

# Merkblatt Sonderabfälle



Hoch-  
entzündlich



Brandfördernd



Ätzend



Vorsicht  
gefährlich



Gesundheits-  
gefährdend



Hochgiftig



Gewässer-  
gefährdend



Gas unter  
Druck

## Korrektter Umgang mit Sonderabfall

- ✓ Gefährliche chemische Stoffe oder Giftiges darf nicht im Hauskehricht oder über die Kanalisation entsorgt werden.
- ✓ Vermischen Sie keine Produkte, die sich in getrennten Behältern befinden, die Materialien könnten chemisch reagieren.
- ✓ Das Fehlen einer Gefahrenkennzeichnung bedeutet nicht in jedem Fall, dass der Stoff ungefährlich ist!

## So lagern Sie Sonderabfälle

- ✓ getrennt an einem trockenen und sicheren Ort
- ✓ ausser Reichweite von Kindern
- ✓ in der Originalverpackung oder in einem auslaufsicheren Behälter mit deutlicher Bezeichnung des Inhalts



Bildquelle: suva.ch

## Vermeiden

- ✓ Gefährliche Stoffe lassen sich oft durch weniger gefährliche ersetzen, die den gleichen Zweck erfüllen.
- ✓ Kaufen Sie nur so grosse Mengen, wie Sie unbedingt brauchen



## Weitere Entsorgungsmöglichkeiten

- ✓ Sonderabfälle aus Haushalten müssen folgendermassen entsorgt werden:
  - vorrangig direkt im Fachhandel (die Rückgabe von Kleinmengen ist kostenlos.)
  - abgelaufene oder beschädigte Arzneimittel in Apotheken und Drogerien.
- ✓ Gewerbe- und Dienstleistungsbetriebe sind grundsätzlich selbst für die gesetzeskonforme Entsorgung ihrer Sonderabfälle verantwortlich. Deshalb können deren Abfälle an den Giftsammlungen der Gemeinde nicht angenommen werden
- ✓ Über Entsorgungswege für Betriebe erkundigen Sie bei der Abfallberatung.

 **abfallberatung** oberwallis

Rhonesandstrasse 15  
Postfach 547  
3900 Brig

Telefon 027 924 24 01  
Natel 077 511 13 45  
info@abfall-oberwallis.ch



Mehr Informationen unter  
<https://abfall-oberwallis.ch/>  
Suchwort: *Sonderabfälle*



# Leere Kosmetikverpackungen richtig entsorgen!

**Das Recycling von leeren Kosmetikverpackungen ist SEHR wichtig:** sie bestehen vielfach aus Wertstoffen wie Glas, Alu, Karton oder auch Kunststoff.


Haben Sie halbleere Make-up-Flaschen, sollten Sie diese nicht ausspülen, sondern vor dem Entsorgen sauber wischen (die Wischreste gehören in den Hauskehricht)

## Plastikflaschen, Pumpflakons, Roll-on Deos

- Shampoos und Spülungen
- Make-up-Entferner (Milch, Gesichtswasser, Mizellen Wasser)
- Sonnenschutz- und Aftersun-Produkte in Flaschen
- Duschgels, Gesichtereinigungsgel<sup>1</sup>
- Roll-on Deos aus Kunststoff
- Körpercremes



## WO entsorgen




Sammlung **Plastikflaschen\***  
bei Detailhändler

\*Achtung: nicht mit PET-Getränkeflaschen

## Glasflaschen und -tiegel

- Parfüms
- Hautpflegecremes
- Pflegeöle
- Serum
- Foundation (Fläschchen)
- Ampullen aus Glas
- Nagellacke (inklusive Pinsel und Deckel)
- Roll-on Deos (in Glasbehältern)



Sammlung **Glas\*\***

\*\* farbiges Glas (blau, rot etc.) ist im Grünglas-Behälter zu sortieren

## Alu-Verpackungen


- Haarfärbemittel (Alu-Tuben)
- Cremes (Pots usw.)
- Pasten (Alu-Tuben)



Sammlung **Aluminium**

## Kartonverpackungen und Papieranleitungen

- Kartonbehälter (z.B. als Verkaufsverpackung für Parfüm)
- Anleitungen und Beschreibungen auf Papier



Sammlung **Papier/Karton**

## Nicht rezyklierbare Kosmetikverpackungen

- Make-up-Produkte wie Lippenstift, Mascara, Lidschatten, Rouge, Eyeliner etc.
- Tube aus Kunststoff oder Pappe/Kunststoff
- Jede Kosmetikverpackung, bei der Sie Zweifel an der korrekten Sortierung haben



in den **Hauskehricht**

# Merkblatt Hauskehricht & Sperrgut

## Handlicher, brennbarer Abfall in den Gebührenkehrichtsack

- ✓ Das gehört dazu: Hygieneartikel, Katzensand, Nylonstrumpf, Papierschnipsel, Backpapier, Servietten, Etiketten, Selbstkleber, Rasierklinge (gut verpackt), Staubsaugerbeutel, Tiefkühlverpackung, schmutzige Pizzaschachteln, beschichtete Kartons und Folien (wie Butterpapier), Plastikfüllmaterial, Neophyten, Wischgut, Zigarettenstummel u. a.



Mehr erfahren





## Als Klein- und Grobsperrgut gelten

- ✓ Brennbares Material, Altholz, Matratzen, brennbare Möbel, Skis, Teppiche, grössere leere Gebinde, grosse Kinderspielzeuge u. a.
- ✓ Die bereitgestellten Gegenstände sind mit der notwendigen Anzahl Sperrgutmarken zu versehen: eine Marke von CHF 12.50 ist für 30 kg oder von CHF 5.00 für 10 kg (max. 2 m Länge pro Sperrgut).
- ✓ Kleines, loses Sperrgut als Bündel abstellen und mit Marke sichtbar versehen:
  - Bei mehreren Teilen gilt dann das Gesamtgewicht mit den Marken abzudecken (egal wo die kleben).
  - In Ausnahmefällen wird loses Sperrgut (für leichte voluminöse Abfälle wie Styropor, Isolationsmaterial, Schafwolle usw.) in durchsichtigen und mit einer Sperrgutmarke versehenen Plastiksäcken mitgenommen



Mehr erfahren

## Das gehört NICHT dazu!

- ✗ Abfälle, für welche die Gemeinden Separatsammlungen organisieren: Glas, Altpapier, Karton, Altöl, Alu, Weissblech, eisernen Gegenstände, kompostierbare Abfälle u.a.
- ✗ Rückgaben an Fachhandel: Batterien , Chemikalien , Elektronikgeräte , leere Plastikflaschen aus PE (Polyethylene) aus Haushalten , PET-Getränkeflaschen, Medikamente, LED-Lampen, Leuchtstoff- / Energiesparlampen usw.
- ✗ Grubengut: Geschirr, Ton, Porzellan, Trinkgläser, Keramik, Flachglas, Spiegel u.a.

## Von der Kehrichtabfuhr NICHT mitgenommen werden:

- ✗ unverschlossene und überfüllte Säcke
- ✗ Abfall in Kartonschachteln oder Tragtaschen ohne Sperrgutmarke
- ✗ nicht brennbares Material
- ✗ Schwarze Säcke mit Sperrgutmarke werden nicht abgeführt.

## Wichtig zu wissen: Schwarz entsorgen lohnt sich nicht

- ✓ Wer seinen Hauskehricht in gebührenfreien Säcken, illegal oder in öffentlichen Abfallkörben entsorgt, verhält sich unfair gegenüber allen, die ihren Abfall korrekt bereitstellen.
- ✓ Schwarzentsorger sowie wildes Deponieren werden polizeilich verzeigt und mit einer Geldbusse bis zu 5000 Franken bestraft

Mit der Verbrennungswärme produziert die Kehrichtverbrennungsanlage Oberwallis ökologischen Strom und klimaschützende Wärme für die Lonza AG in Visp



gebührenverbund oberwallis



gemeindeverband oberwallis