



Jahresrechnung 2022

Nach HRM2

(in Anwendung der Verordnung VFFHGem vom 24.02.2021)

Einwohnergemeinde Raron

Inhaltsverzeichnis

Einladung zur Rechnungs-Urversammlung vom 14. Juni 2023.....	3
Einleitende Botschaft / Vorwort des Präsidenten.....	4
Ergebnis 2022 im Überblick	
➤ Überblick der Erfolgsrechnung und der Investitionsrechnung.....	5
➤ Überblick der gestuften Erfolgsrechnung.....	6
➤ Überblick der Bilanz und der Geldflussrechnung.....	7
➤ Überblick der Erfolgsrechnung nach Funktionen.....	9
➤ Überblick der Erfolgsrechnung nach Sachgruppen.....	10
➤ Überblick der Investitionsrechnung nach Funktionen.....	14
➤ Überblick der Investitionsrechnung nach Sachgruppen.....	14
➤ Tabelle beanspruchte und noch verfügbare Verpflichtungskredite.....	15
➤ Tabelle der Nachtragskredite.....	15
➤ Überblick der Finanzkennzahlen.....	16
➤ Antrag an die Urversammlung.....	17
Kurzbericht der Revisionsstelle	18
Ergebnis 2022 - Detaillierte Zahlen	
➤ Detaillierte Erfolgsrechnung nach Funktionen.....	21
➤ Detaillierte Erfolgsrechnung nach Sachgruppen.....	36
➤ Detaillierte Investitionsrechnung nach Funktionen.....	47
➤ Detaillierte Investitionsrechnung nach Sachgruppen.....	49
➤ Detaillierte Bilanz.....	52
Anhang zur Jahresrechnung	
➤ Die Rechnungslegungsgrundsätze einschliesslich der wesentlichen Grundsätze zur Bilanzierung und Bewertung.....	56
➤ Eigenkapitalnachweis.....	58
➤ Rückstellungsspiegel.....	58
➤ Beteiligungsspiegel.....	58
➤ Gewährleistungsspiegel.....	59
➤ Anlagenspiegel.....	59
➤ Zusätzliche Angaben, die für die Beurteilung und Vermögens-, Finanz- und Ertragslage sowie der finanziellen Risiken von Bedeutung sind.....	59

Einladung zur Urversammlung

Datum: Mittwoch, 14. Juni 2023

Zeit: 19.30 Uhr

Ort: Aula OS, Raron

Wir freuen uns, Sie zur ordentlichen Rechnungs-Urversammlung einzuladen.

Traktanden:

1. Begrüssung
2. Wahl der Stimmenzähler
3. Protokoll der Budget-Urversammlung vom 07.12.2022
 - Beschlussfassung / Genehmigung
4. Jahresrechnung 2022
 - Darlegung der Jahresrechnung 2022
 - Kontrollbericht der Revisionsstelle
 - Beschlussfassung / Genehmigung der Verwaltungsrechnung 2022
5. Informationen aus dem Gemeinderat
6. Verschiedenes

Die Jahresrechnung 2022 der Einwohnergemeinde Raron ist abgeschlossen. Die Unterlagen zur Urversammlung liegen während der gesetzlichen Frist von 20 Tagen vor der Urversammlung öffentlich zur Einsicht auf und können während den Schalteröffnungszeiten auf der Gemeindekanzlei eingesehen werden.

Zudem sind die Jahresrechnung 2022 und das Protokoll der letzten Urversammlung auf unserer Homepage www.raron.ch aufgeschaltet.

Wir laden Sie herzlich zur Teilnahme an der Urversammlung ein und bedanken uns für Ihre Unterstützung und Versammlungsteilnahme.

Raron, 25. Mai 2023

EINWOHNERGEMEINDE RARON



Liebe Einwohnerinnen und Einwohner

Gmeirächmig 2022

Am Mittwoch, 14. Juni 2023 findet in der Aula des OS-Schulhauses Raron um 19:30 Uhr die diesjährige Rechnungsversammlung statt.

Im Namen des Gemeinderates und der Verwaltung laden wir Sie ein, sich aktiv an der Urversammlung zu beteiligen und sich direkt über die wichtigsten Arbeiten innerhalb der Gemeindeverwaltung informieren zu lassen.

Die vorliegende Jahresrechnung 2022 wurde nach dem «Harmonisierten Rechnungsmodell» HRM2 des Kantons Wallis erstellt. Die auf die neue Rechnungslegung angepasste Verordnung betreffend die Führung des Finanzhaushaltes der Gemeinden (VFFHGem) wurde vom Staatsrat am 24. Februar 2021 genehmigt und ist am 1. März 2021 in Kraft getreten.

Der Gemeinderat unterbreitet der Urversammlung die Jahresrechnung 2022 mit folgenden Eckwerten:

Cash-Flow	CHF	3'039'032.74
Abschreibungen	CHF	2'182'156.83
Einlagen in Fonds	CHF	130'131.00
Ertragsüberschuss	CHF	726'744.91
Nettoinvestitionen	CHF	2'102'053.38
Finanzierungsüberschuss	CHF	936'979.36
Pro Kopf Vermögen	CHF	967.47

Der Cash-Flow 2022 ist um CHF 775'632.74 höher ausgefallen als im Budget 2022 veranschlagt wurde. Diese Steigerung erfolgte dank Mehreinnahmen bei den Finanzen und Steuern. Zudem konnten die Ratsmitglieder und Mitarbeitenden der Gemeinde die Budgetvorgaben in den einzelnen Ressorts grösstenteils einhalten. Dies ist nicht immer möglich, da während eines Rechnungsjahres oft Unvorhergesehenes Einfluss auf die Ausgaben hat. Der Gemeinderat hat die Verwaltungsrechnung 2022 am 24. April 2023 genehmigt.

Die Kontrollstelle APROA attestiert den verantwortlichen Organen eine sehr gute Arbeit. Auch ich bedanke mich bei den verantwortlichen Personen auf der Gemeindekanzlei für die Führung des Rechnungswesens und die Erstellung der Rechnung 2022 ganz herzlich.

Ich freue mich, Sie liebe Mitbürgerinnen und Mitbürger, an der Urversammlung vom 14. Juni 2023 in Raron begrüßen zu dürfen.

Reinhard Imboden
Gemeindepäsident

Überblick der Erfolgsrechnung und der Investitionsrechnung

Die vorliegende Jahresrechnung 2022 wurde nach dem «Harmonisierten Rechnungsmodell» HRM2 des Kantons Wallis erstellt. Die auf die neue Rechnungslegung angepasste Verordnung betreffend die Führung des Finanzhaushaltes der Gemeinden (VFFHGem) ist ab dem 1. März 2021 in Kraft getreten. In Bezug auf die Zahlen des Vorjahres wurde auf die Stetigkeit der Darstellung und Gliederung der Bilanz, Erfolgsrechnung und der Investitionsrechnung teilweise verzichtet. Der Vergleich mit den Vorjahreswerten ist somit nur beschränkt möglich.

Die Jahresrechnung 2022 der Einwohnergemeinde Raron weist folgende Eckdaten auf (in CHF):

Überblick der Erfolgs- und Investitionsrechnung		Rechnung 2021	Budget 2022	Rechnung 2022
Erfolgsrechnung				
Ergebnis vor Abschreibungen				
Aufwand	- CHF	8'270'101.82	7'114'800.00	7'305'015.37
Ertrag	+ CHF	9'569'131.44	9'378'200.00	10'344'048.11
Selbstfinanzierungsmarge (negativ)	= CHF	-	-	-
Selbstfinanzierungsmarge	= CHF	1'299'029.62	2'263'400.00	3'039'032.74
Ergebnis nach Abschreibungen				
Selbstfinanzierungsmarge (negativ)	- CHF	-	-	-
Selbstfinanzierungsmarge	+ CHF	1'299'029.62	2'263'400.00	3'039'032.74
Planmässige Abschreibungen	- CHF	1'727'643.10	1'879'200.00	2'182'156.83
Einlagen in Fonds und Spezialfinanzierungen	- CHF	-	-	130'131.00
Entnahmen aus Fonds und Spezialfinanzierungen	+ CHF	-	-	-
Wertberichtigungen Darlehen VV	- CHF	-	-	-
Wertberichtigungen Beteiligungen VV	- CHF	-	-	-
Einlagen in das Eigenkapital	- CHF	-	-	-
Aufwertungen VV	+ CHF	-	-	-
Entnahmen aus dem Eigenkapital	+ CHF	-	-	-
Aufwandüberschuss	= CHF	428'613.48	-	-
Ertragsüberschuss	= CHF	-	384'200.00	726'744.91
Investitionsrechnung				
Ausgaben	+ CHF	3'427'143.50	6'424'000.00	3'568'220.33
Einnahmen	- CHF	1'119'450.05	2'043'000.00	1'466'166.95
Nettoinvestitionen	= CHF	2'307'693.45	4'381'000.00	2'102'053.38
Nettoinvestitionen (negativ)	= CHF	-	-	-
Finanzierung				
Selbstfinanzierungsmarge (negativ)	- CHF	-	-	-
Selbstfinanzierungsmarge	+ CHF	1'299'029.62	2'263'400.00	3'039'032.74
Nettoinvestitionen	- CHF	2'307'693.45	4'381'000.00	2'102'053.38
Nettoinvestitionen (negativ)	+ CHF	-	-	-
Finanzierungsfehlbetrag	= CHF	1'008'663.83	2'117'600.00	-
Finanzierungsüberschuss	= CHF	-	-	936'979.36

Sowohl beim Gesamtergebnis der Erfolgsrechnung als auch bei der Selbstfinanzierungsmarge und dem Finanzierungsergebnis werden die Budgetwerte, aber auch die Vorjahreszahlen, übertroffen.

Überblick der gestuften Erfolgsrechnung

Die Erfolgsrechnung schliesst mit einem betrieblichen Ertrag von CHF 9'462'965.84 und einem betrieblichen Aufwand von CHF 9'602'042.59. Daraus resultierte ein leicht negatives Ergebnis aus betrieblicher Tätigkeit von CHF -139'076.75.

Zusammen mit dem positiven Ergebnis aus Finanzierung von CHF 865'821.66 konnte für das Geschäftsjahr 2022 ein erfreuliches operatives Ergebnis von CHF 726'744.91 erwirtschaftet werden.

Beim ausserordentlichen Aufwand und beim ausserordentlichen Ertrag sind keine Beträge angefallen. Das Gesamtergebnis der Erfolgsrechnung beläuft sich schliesslich auf CHF 726'744.91 und fällt CHF 358'544.91 höher als budgetiert, respektive CHF 1'155'358.39 höher als im Vorjahr aus.

Erfolgsrechnung: Gestufter Ausweis		Rechnung 2021	Budget 2022	Rechnung 2022
Betrieblicher Aufwand				
30 Personalaufwand	CHF	1'688'773.35	1'698'100.00	1'881'246.09
31 Sach- und übriger Betriebsaufwand	CHF	3'915'176.07	2'561'600.00	2'493'405.48
33 Abschreibungen Verwaltungsvermögen	CHF	1'727'643.10	1'879'200.00	2'182'156.83
35 Einlagen in Fonds und Spezialfinanzierungen	CHF	-	-	130'131.00
36 Transferaufwand	CHF	2'641'570.60	2'830'100.00	2'915'103.19
37 Durchlaufende Beiträge	CHF	-	-	-
Total betrieblicher Aufwand	CHF	9'973'163.12	8'969'000.00	9'602'042.59
Betrieblicher Ertrag				
40 Fiskalertrag	CHF	6'223'987.75	6'249'300.00	6'843'437.66
41 Regalien und Konzessionen	CHF	251'356.19	325'500.00	378'113.90
42 Entgelte	CHF	1'514'906.82	1'247'300.00	1'550'415.92
43 Verschiedene Erträge	CHF	-	-	-
45 Entnahmen aus Fonds und Spezialfinanzierungen	CHF	-	-	-
46 Transferertrag	CHF	1'137'169.03	591'500.00	690'998.36
47 Durchlaufende Beiträge	CHF	-	-	-
Total betrieblicher Ertrag	CHF	9'127'419.79	8'413'600.00	9'462'965.84
R1 Ergebnis aus betrieblicher Tätigkeit		-845'743.33	-555'400.00	-139'076.75
34 Finanzaufwand	CHF	24'581.80	25'000.00	15'260.61
44 Finanzertrag	CHF	441'711.65	948'600.00	881'082.27
R2 Ergebnis aus Finanzierung	CHF	417'129.85	923'600.00	865'821.66
O1 Operatives Ergebnis (R1 + R2)		-428'613.48	368'200.00	726'744.91
38 Ausserordentlicher Aufwand	CHF	-	-	-
48 Ausserordentlicher Ertrag	CHF	-	-	-
E1 Ausserordentliches Ergebnis	CHF	-	-	-
Gesamtergebnis Erfolgsrechnung (O1 + E1)	CHF	-428'613.48	368'200.00	726'744.91

Überblick der Bilanz und der Geldflussrechnung

Durch den Ertragsüberschuss in der ER konnte das Eigenkapital auf neu CHF 14'219'349.39 angehoben werden. Dieser Umstand schafft Vertrauen gegenüber den Gläubigerbanken und beinhaltet insbesondere für die kommenden Jahre eine gewisse "Reservefunktion" in Bezug auf das Haushaltsgleichgewicht. Der detaillierte Eigenkapitalnachweis ist im Anhang auf der Seite 58 ersichtlich.

Überblick der Bilanz		Stand 31.12.2021	Stand 31.12.2022
1	Aktiven	18'774'286.06	18'174'524.50
	Finanzvermögen	5'878'763.61	5'831'105.50
100	Flüssige Mittel und kurzfristige Geldanlagen	2'199'304.21	2'280'858.31
101	Forderungen	1'703'521.27	2'143'184.67
102	Kurzfristige Finanzanlagen	-	-
104	Aktive Rechnungsabgrenzungen	1'507'438.13	938'562.52
106	Vorräte und angefangene Arbeiten	-	-
107	Langfristige Finanzanlagen	468'500.00	468'500.00
108	Sachanlagen FV	-	-
109	Forderungen gegenüber Spezialfinanzierungen und Fonds im Fremdkapital	-	-
	Verwaltungsvermögen	12'895'522.45	12'343'419.00
140	Sachanlagen VV	11'237'103.45	11'407'000.00
142	Immaterielle Anlagen VV	570'000.00	360'000.00
144	Darlehen VV	558'419.00	86'419.00
145	Beteiligungen, Grundkapitalien VV	530'000.00	490'000.00
146	Investitionsbeiträge	-	-
2	Passiven	18'774'286.06	18'174'524.50
	Fremdkapital	5'411'812.58	3'955'175.11
200	Laufende Verbindlichkeiten	2'532'595.80	2'106'863.66
201	Kurzfristige Finanzverbindlichkeiten	-	-
204	Passive Rechnungsabgrenzung	2'173'534.98	737'542.75
205	Kurzfristige Rückstellungen	-	-
206	Langfristige Finanzverbindlichkeiten	-	-
208	Langfristige Rückstellungen	-	405'086.90
209	Verbindlichkeiten gegenüber Spezialfinanzierungen und Fonds im Fremdkapital	705'681.80	705'681.80
	Eigenkapital	13'362'473.48	14'219'349.39
29	Eigenkapital	13'362'473.48	14'219'349.39

Die Bilanz per 31. Dezember 2022 weist folgende Merkmale auf:

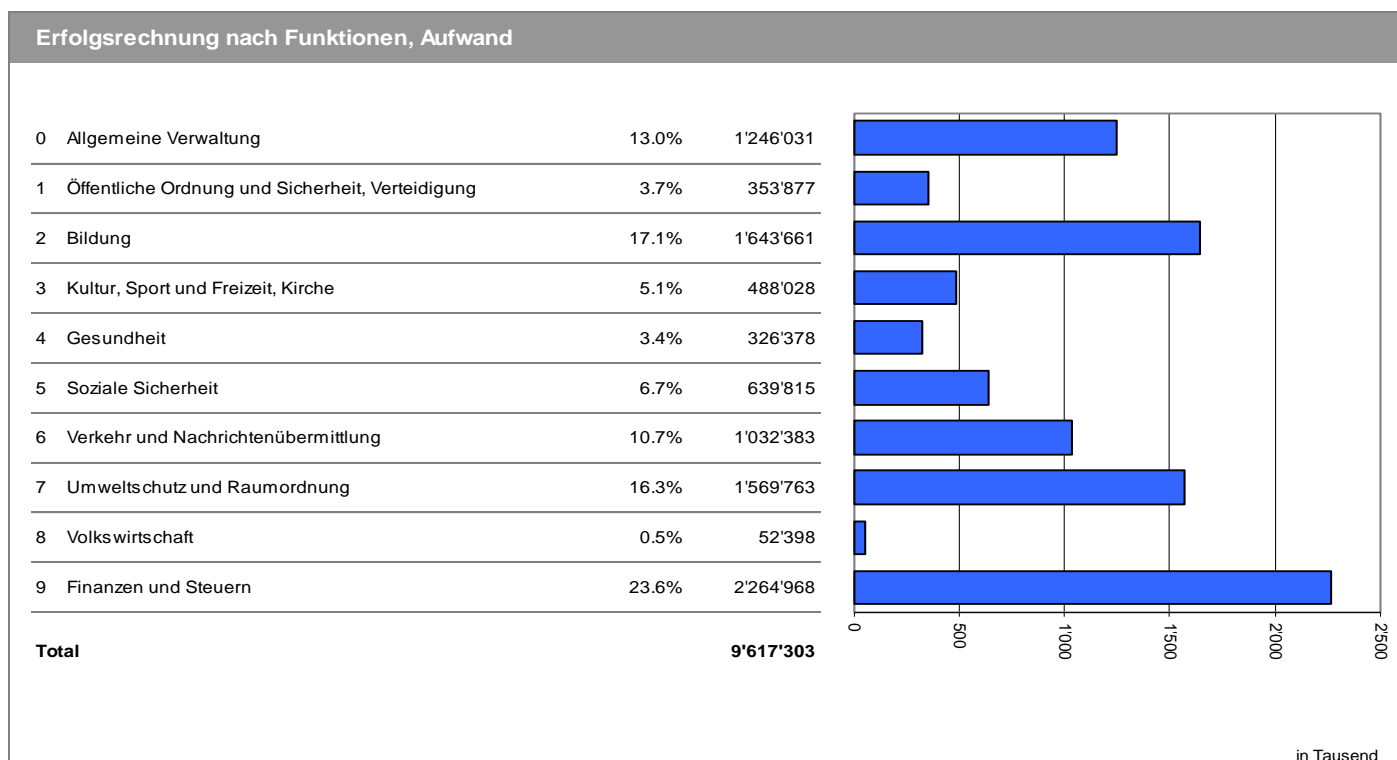
- ⇒ Abnahme des **Finanzvermögens** um CHF -47'658.11 auf CHF 5'831'105.50.
- ⇒ Die Gemeinde verfügt nach wie vor über eine sehr gute Liquidität
- ⇒ Abnahme der **Bilanzsumme** um CHF -599'761.56 auf CHF 18'174'524.50.
- ⇒ Abnahme des **Verwaltungsvermögens** um CHF -552'103.45 auf CHF 12'343'419.00.
- ⇒ Zunahme des Eigenkapitals um CHF 856'875.91 auf CHF 14'219'349.39.

Geldflussrechnung			Fluss
	Abnahme der Aktiven, Zunahme der Passiven	Mittelherkunft (+)	
	Zunahme der Aktiven, Abnahme der Passiven	Mittelverwendung (-)	
	Ordentliches Ergebnis der Erfolgsrechnung		726'744.91
	Außerordentliches Ergebnis der Erfolgsrechnung		-
	Planmässige Abschreibungen	+	2'182'156.83
	Einlagen in Fonds und Spezialfinanzierungen	+	130'131.00
	Entnahmen aus Fonds und Spezialfinanzierungen	-	-
	Wertberichtigungen Darlehen VV	+	-
	Wertberichtigungen Beteiligungen VV	+	-
	Einlagen in das Eigenkapital	+	-
	Entnahmen aus dem Eigenkapital	-	-
	Geldfluss aus operativer und außerordentlicher Tätigkeit		3'039'032.74
	Investitionsausgaben		
50	Sachanlagen	-	2'052'495.88
51	Investitionen auf Rechnung Dritter	-	-
52	Immaterielle Anlagen VV	-	274'043.30
54	Darlehen VV	-	462'000.00
55	Beteiligungen, Grundkapitalien VV	-	-
56	Investitionsbeiträge	-	779'681.15
57	Durchlaufende Investitionsbeiträge	-	-
	Investitionseinnahmen		
60	Übertragung von Sachanlagen in das Finanzvermögen	+	-
61	Rückerstattungen	+	-
62	Übertragung immaterielle Anlagen in das Finanzvermögen	+	-
63	Investitionsbeiträge für eigene Rechnung	+	1'004'166.95
64	Rückzahlung von Darlehen	+	462'000.00
65	Übertragung von Beteiligungen in das Finanzvermögen	+	-
66	Rückzahlung eigener Investitionsbeiträge	+	-
67	Durchlaufende Investitionsbeiträge	+	-
	Geldfluss aus Investitionstätigkeit		-2'102'053.38
		Stand 31.12.2021	Stand 31.12.2022
100	Flüssige Mittel und kurzfristige Geldanlagen	2'199'304.21	2'280'858.31
101	Forderungen	1'703'521.27	2'143'184.67
102	Kurzfristige Finanzanlagen	-	-
104	Aktive Rechnungsabgrenzungen	1'507'438.13	938'562.52
106	Vorräte und angefangene Arbeiten	-	-
107	Langfristige Finanzanlagen	468'500.00	468'500.00
108	Sachanlagen FV	-	-
109	Forderungen gegenüber Spezialfinanzierungen und Fonds im Fremdkapital	-	-
200	Laufende Verbindlichkeiten	2'532'595.80	2'106'863.66
201	Kurzfristige Finanzverbindlichkeiten	-	-
204	Passive Rechnungsabgrenzung	2'173'534.98	737'542.75
205	Kurzfristige Rückstellungen	-	-
206	Langfristige Finanzverbindlichkeiten	-	-
208	Langfristige Rückstellungen	-	405'086.90
209	Verbindlichkeiten gegenüber Spezialfinanzierungen und Fonds im Fremdkapital	705'681.80	705'681.80
	Geldfluss aus Finanzierungstätigkeit		-1'327'425.26
29	Eigenkapital	13'362'473.48	14'219'349.39
	Veränderung der flüssigen Mittel und kurzfristigen Geldanlagen		-390'445.90
100	Flüssige Mittel und kurzfristige Geldanlagen	2'199'304.21	2'280'858.31
			81'554.10

Überblick der Erfolgsrechnung nach Funktionen

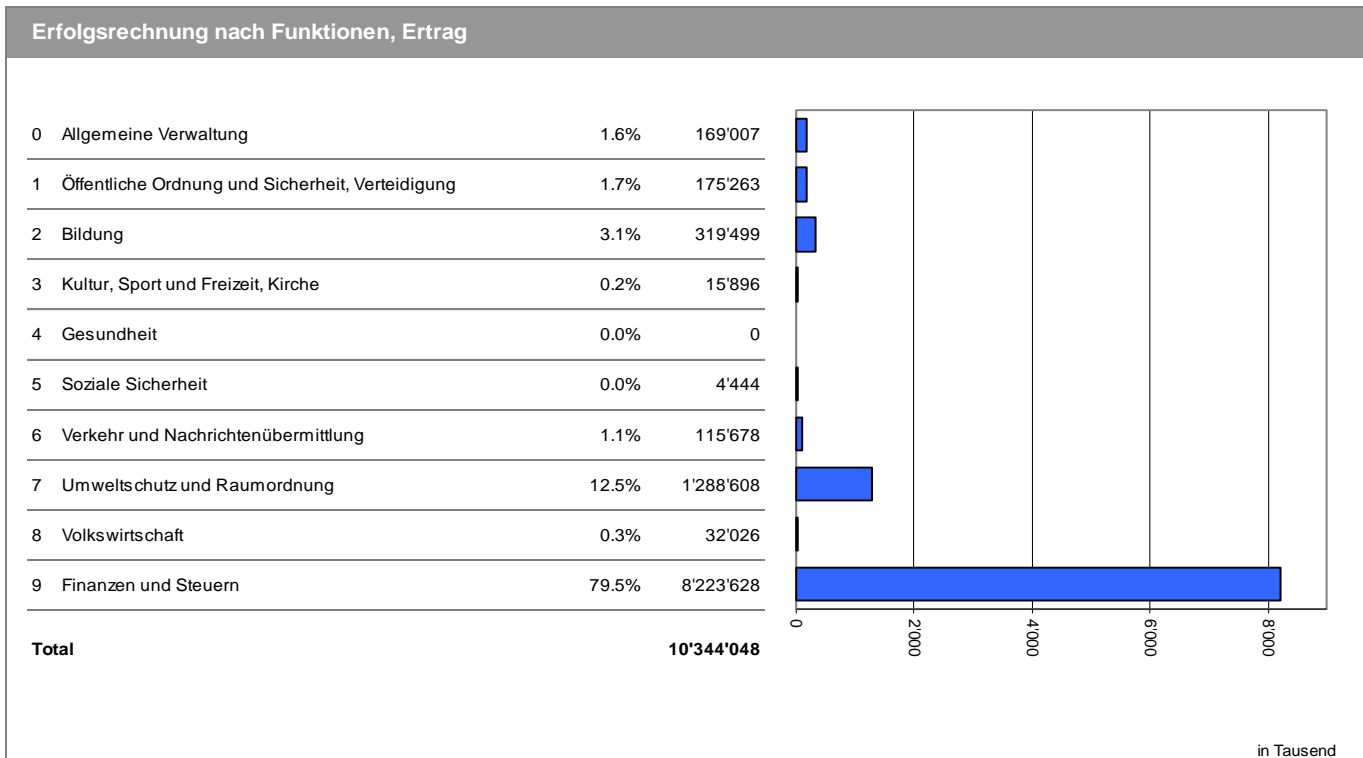
In der Erfolgsrechnung ist jeweils der jährliche Konsum einer Gemeinde verbucht, d.h. alle wiederkehrenden Aufwände und Erträge sind hier zu finden.

Erfolgsrechnung nach Funktionen		Rechnung 2021		Budget 2022		Rechnung 2022	
		Aufwand	Ertrag	Aufwand	Ertrag	Aufwand	Ertrag
0	Allgemeine Verwaltung	1'143'224.57	166'937.90	1'227'400.00	156'700.00	1'246'031.28	169'006.60
1	Öffentliche Ordnung und Sicherheit, Verteidigung	406'125.90	175'476.35	353'350.00	133'000.00	353'876.65	175'262.75
2	Bildung	1'583'831.62	300'946.50	1'677'200.00	262'000.00	1'643'661.29	319'498.60
3	Kultur, Sport und Freizeit, Kirche	397'543.59	4'536.80	449'500.00	-	488'027.71	15'896.40
4	Gesundheit	205'980.01	-	310'700.00	-	326'377.98	-
5	Soziale Sicherheit	618'306.65	22'274.95	608'400.00	2'500.00	639'815.23	4'443.90
6	Verkehr und Nachrichtenübermittlung	885'095.92	97'765.20	926'550.00	54'500.00	1'032'383.16	115'677.63
7	Umweltschutz und Raumordnung	1'072'647.49	978'448.16	1'579'800.00	1'134'800.00	1'569'763.16	1'288'607.84
8	Volkswirtschaft	2'173'144.19	615'343.36	43'500.00	-	52'398.25	32'025.90
9	Finanzen und Steuern	1'511'844.98	7'207'402.22	1'817'600.00	7'634'700.00	2'264'968.49	8'223'628.49
Total Aufwand und Ertrag		9'997'744.92	9'569'131.44	8'994'000.00	9'378'200.00	9'617'303.20	10'344'048.11
Aufwandüberschuss			428'613.48		-		-
Ertragsüberschuss		-		384'200.00		726'744.91	



Obige Abbildungen zeigen die für unsere Gemeinde Raron typische Netto-Kostenverteilung nach Funktionen. Die Funktionen «Bildung» und «Finanzen, Steuern» (vor allem Abschreibungen) machen rund 40% der Gesamtkosten aus.

Ertragsüberschuss: Vom Cash-Flow von CHF 3.039 Mio. resultiert nach Abzug der planmässigen Abschreibungen von CHF 2.182 Mio. und der Einlagen der Spezialfinanzierung von CHF 130'131 ein Ertragsüberschuss von CHF 726'744.91.

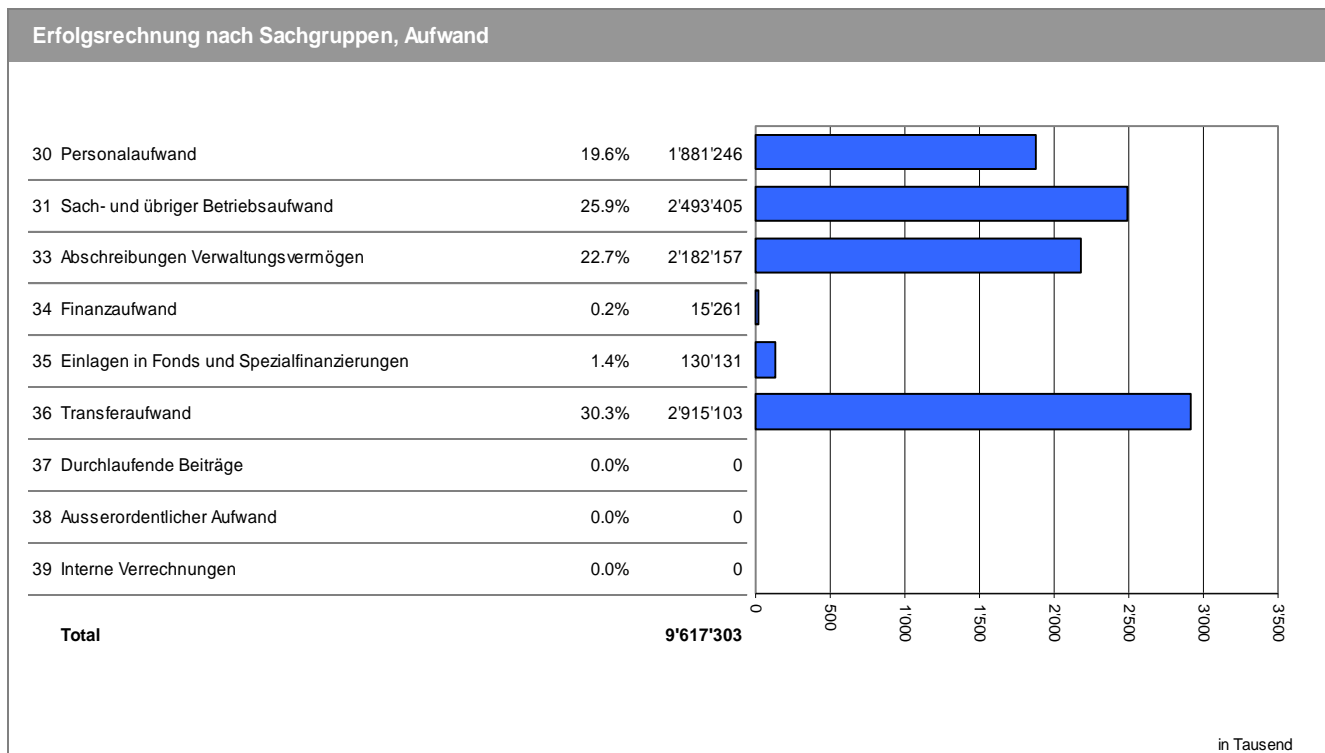


Bei den Einnahmen zeigte sich wieder einmal sehr deutlich, dass die Einwohnergemeinde Raron mit knapp 80% Anteil auf die „Steuereinnahmen“ angewiesen ist. Ebenfalls in dieser Funktion ist der interkommunale Finanzausgleich über CHF 47'737.00 ausgewiesen.

Der Ertragsanteil aus Konzessionsgebühren für Stromverkauf und aus dem Gasgeschäft, aber auch die Abgeltung aus Einbussen Wasserkraft, sind ebenfalls in der Funktion „Finanzen und Steuern“ enthalten und machen knapp CHF 335'000 der Gesamteinnahmen aus. Deutlicher werden die verschiedenen Aufwände anhand der Erfolgsrechnung nach Sachgruppen.

Überblick der Erfolgsrechnung nach Sachgruppen

Erfolgsrechnung nach Sachgruppen	Rechnung 2021		Budget 2022		Rechnung 2022	
	Aufwand	Ertrag	Aufwand	Ertrag	Aufwand	Ertrag
30 Personalaufwand	1'688'773.35		1'698'100.00		1'881'246.09	
31 Sach- und übriger Betriebsaufwand	3'915'176.07		2'561'600.00		2'493'405.48	
33 Abschreibungen Verwaltungsvermögen	1'727'643.10		1'879'200.00		2'182'156.83	
34 Finanzaufwand	24'581.80		25'000.00		15'260.61	
35 Einlagen in Fonds und Spezialfinanzierungen	-		-		130'131.00	
36 Transferaufwand	2'641'570.60		2'830'100.00		2'915'103.19	
37 Durchlaufende Beiträge	-		-		-	
38 Ausserordentlicher Aufwand	-		-		-	
39 Interne Verrechnungen	-		-		-	
40 Fiskalertrag		6'223'987.75		6'249'300.00		6'843'437.66
41 Regalien und Konzessionen		251'356.19		325'500.00		378'113.90
42 Entgelte		1'514'906.82		1'247'300.00		1'550'415.92
43 Verschiedene Erträge		-		-		-
44 Finanzertrag		441'711.65		948'600.00		881'082.27
45 Entnahmen aus Fonds und Spezialfinanzierungen		-		-		-
46 Transferertrag		1'137'169.03		591'500.00		690'998.36
47 Durchlaufende Beiträge		-		-		-
48 Ausserordentlicher Ertrag		-		-		-
49 Interne Verrechnungen		-		16'000.00		-
Total Aufwand und Ertrag	9'997'744.92	9'569'131.44	8'994'000.00	9'378'200.00	9'617'303.20	10'344'048.11
Aufwandüberschuss		428'613.48		-		-
Ertragsüberschuss		-	384'200.00		726'744.91	



Der **Personalaufwand** 2022 ist mit 19.6% um CHF 192'472.65 gegenüber dem Abschluss 2021 und um CHF 183'146 gegenüber dem Budget 2022 angestiegen. Dieser Anstieg ist einerseits auf die neue Verbuchungsweise der Löhne Parkkontrollen und des Betriebspersonals Museum, der höheren FW-Kosten sowie den Anstieg der Löhne der Schuldirektion, des Verwaltungs- und Betriebspersonals und mit den damit verbundenen Arbeitgeberbeiträge an die Sozialkassen zu erklären.

Beim **Sach- und übrigen Betriebsaufwand** sind die Ausgaben um CHF 1'421'770.59 gegenüber dem Abschluss 2021 gesunken. Vor allem bei der Position 314 «Baulicher Unterhalt und betrieblicher Unterhalt» wurde der Vorjahreswert unterschritten (VJ: Bevorschussung Hangrutsch Blasbiel).

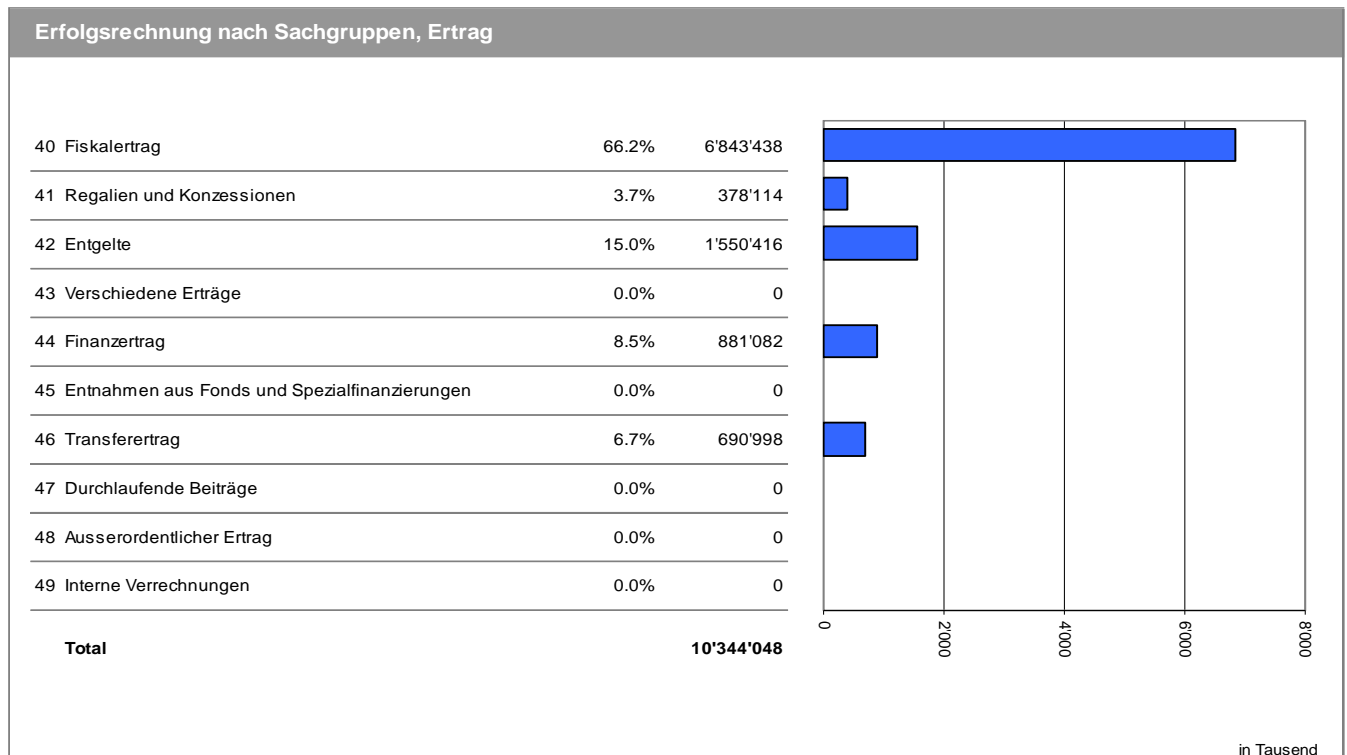
Die Umstellung der Rechnungslegung auf HRM2 hatte auf die **Abschreibungen** weniger Einfluss als erwartet. Es wurden Abschreibungen in der Höhe von CHF 2'182'156.83 vorgenommen, was einem durchschnittlichen Abschreibungssatz von 15.1% entspricht. Der Abschreibungsbedarf wird in den nächsten Jahren aufgrund der hohen Investitionen entsprechend zunehmen.

Konto	Bezeichnung	Saldo am 01.01.	Ausgaben	Einnahmen	Saldo am 31.12.	Abschreibungen	Situation nach Abschreibungen	Minimale oblig. Abschreibung	Kontrolle
	Ordentliche Anlagen								
1400	Grundstücke VV	40'000	-	-	40'000	-	40'000	0%	0.00%
1401	Strassen / Verkehrswege VV	4'945'000	1'740'107	138'866	6'546'241	1'064'241	5'482'000	10%	16.26%
1402	Wasserbau VV	430'000	83'676	-	513'676	63'676	450'000	10%	12.40%
1403	Übrige Tiefbauten VV	2'113'813	1'014'337	709'250	2'418'900	284'900	2'134'000	10%	11.78%
1404	Hochbauten VV	3'533'290	222'462	50'000	3'705'752	464'752	3'241'000	10%	12.54%
1405	Waldungen VV	-	-	-	-	-	-	0%	0.00%
1406	Mobilien VV	175'000	-	-	175'000	115'000	60'000	60%	65.71%
1409	Übrige Sachanlagen VV	-	-	-	-	-	-	50%	0.00%
1420	Software VV	-	-	-	-	-	-	50%	0.00%
1421	Lizenzen, Nutzungsrechte, Markenrechte VV	-	-	-	-	-	-	50%	0.00%
1429	Übrige immaterielle Anlagen VV	570'000	37'472	106'051	501'421	141'421	360'000	50%	28.20%
144X	Darlehen VV	-	-	-	-	-	-	Gem. Risiko	0.00%
145X	Beteiligungen, Grundkapitalien VV	530'000	8'167	-	538'167	48'167	490'000	Gem. Risiko	8.95%
146X	Investitionsbeiträge	-	-	-	-	-	-	10%	0.00%
	Total ordentliche Anlagen	12'337'103	3'106'220	1'004'167	14'439'157	2'182'157	12'257'000		

Die Problematik bei den fixierten Abschreibungssätze bis ins 2026 besteht darin, dass die effektiven Abschreibungen von Jahr zu Jahr stark variieren können und daher schwieriger zu budgetieren sind.

Beim **Finanzaufwand** ist festzuhalten, dass dieser gegenüber dem Budget 2022 um CHF 9'739.39 tiefer ausgefallen ist. Dies ist auf die wegen dem verzögerten Baustart beim Reservoir Tscherggen (noch) nicht beanspruchten Bankkredite zurückzuführen und dass die Zahlungen der Rechnungen durch Eigenkapital finanziert werden konnten.

Der **Transferaufwand** ist gegenüber der Rechnung 2021 um CHF 273'532.59 und gegenüber dem Budget 2022 um plus CHF 85'003.19 angestiegen. Total macht der Transferaufwand über 30.3%, also ca. einen Drittel des Gesamtaufwandes 2022 aus.



Auf der Einnahmenseite haben die Steuereinnahmen gegenüber dem Vorjahr erfreulicherweise um CHF 619'449.90 zugenommen. Prozentual machen sie 66.2% des gesamten Ertrages 2022 aus. Hier geht es vor allem um die Steuereinnahmen der natürlichen und juristischen Personen. Ein genauerer Blick auf die Steuereinnahmen natürliche Personen ergibt folgendes Bild:

910 / Steuern natürliche Personen				
Bezeichnung	RG 2022 in CHF	Budget 2022 in CHF	RG 2021 in CHF	Diff. RG 2022 zu Budget
Einkommenssteuer	3'564'608.50	3'600'000.00	3'540'246.60	99.02%
Vermögenssteuer	1'125'728.00	850'000.00	886'279.05	132.44%
Quellensteuer	187'289.31	155'000.00	133'329.15	120.83%
Kopfsteuer	26'268.80	24'800.00	29'103.05	105.92%
Total Bruttoerträge	4'903'894.61	4'629'800.00	4'588'957.85	105.92%

Bei der Vermögenssteuer fällt auf, dass die Gemeinde mehr Einnahmen verzeichnen konnte - und zwar CHF 239'448.95 mehr als im Abschluss 2021 realisiert und CHF 275'728 mehr als im Budget 2022 vorgesehen. Die Abschlusszahlen 2022 beruhen auf die Steuern 2021, welche zum Zeitpunkt des Jahresabschlusses 2022 noch nicht zu 100% veranlagt waren.

Bei den Steuern der juristischen Personen ergibt sich folgendes Bild:

911 / Steuern jur. Personen				
Bezeichnung	RG 2022 in CHF	Budget 2022 in CHF	RG 2021 in CHF	Diff. RG 2022 zu Budget
Ertragssteuer	623'383.75	1'150'000.00	871'256.15	54.21%
Kapitalsteuer	322'840.75	150'000.00	199'856.80	215.23%
Total Bruttoerträge	946'224.50	1'300'000.00	1'071'112.95	72.79%

Das Budgetieren der Steuern von juristischen Personen ist jeweils sehr schwierig, da der Geschäftsverlauf der jeweiligen Unternehmungen nicht vorhersehbar ist. Die Ertragssteuern (Gewinnsteuern) sind sehr volatil (Investitionen / Verluste / Covid-19) und zudem werden die definitiven Veranlagungen unter Umständen mit einigen Jahren Verspätung erstellt. Darum wird hier meistens das abgeschlossene Vorjahr als Basis für die Budgetierung herangezogen und kann dadurch variieren.

Bei den **Regalien und Konzessionen** handelt es sich um die Konzessionsgebühr der EVR AG und der IDR AG und den Wasserrechtszinsen betreffend «Abgeltung aus Einbussen Wasserkraft» im Bietschtal über CHF 92'404.10. Die **Entgelte** setzen sich aus den Ersatzabgaben, Gebühren für Amtshandlungen, Schul- und Kursgelder, Benützungsgebühren und Dienstleistungen, Erlös aus Verkäufen, Rückerstattungen sowie Bussen zusammen. Beim **Transferertrag** ist vor allem der interkommunale Finanzausgleich mit CHF 62'378 zu erwähnen, der gegenüber der Rechnung 2021 um CHF 15'007 tiefer ausgefallen ist.

Ein besonderes Augenmerk gilt den **Regiebetrieben Wasserversorgung, Abwasserentsorgung und Abfall**. Diese drei Funktionen sind durch Gebühren zu finanzieren und dürfen weder ein Defizit noch einen Erfolg ausweisen. Die Deckung dieser Defizite darf nicht durch Steuereinnahmen erfolgen und muss daher separat in einem Fonds Spezialfinanzierungen ausgewiesen werden. Diese Saldi müssen nach spätestens 8 Jahren abgebaut werden. In der Rechnung 2022 wiesen alle drei Positionen eine Überdeckung auf, die mit einer Einlage in Fonds und Spezialfinanzierungen im Eigenkapital bilanziert wurden.

351 / Einlagen in Fonds und Spezialfinanzierungen im Eigenkapital				
Konto-Nr.	Bezeichnung Regiebetrieb	RG 2022 in CHF	Vorjahres- Saldi	Saldo
7100.3510.01	Wasserversorgung	71'918.08	-	71'918.08
7200.3510.01	Abwasserentsorgung	24'197.65	-	24'197.65
7300.3510.01	Abfallentsorgung	34'015.27	-	34'015.27

Überblick der Investitionsrechnung nach Funktionen

Die Investitionsrechnung schliesst mit Nettoinvestitionen von CHF 2'102'053.38 ab. Der Selbstfinanzierungsgrad liegt bei 144.6% und somit konnten die im 2022 getätigten Nettoinvestitionen vollständig durch eigene Mittel finanziert werden. Der Finanzierungsüberschuss beträgt CHF 936'979.36

Die Investitionen 2022 verteilt auf die Funktionen sind unten abgebildet:

Investitionsrechnung nach Funktionen	Rechnung 2021		Budget 2022		Rechnung 2022	
	Ausgaben	Einnahmen	Ausgaben	Einnahmen	Ausgaben	Einnahmen
0 Allgemeine Verwaltung	399'200.03	944'469.80	200'000.00	50'000.00	20'074.60	50'000.00
1 Öffentliche Ordnung und Sicherheit, Verteidigung	-	-	615'000.00	453'000.00	274'043.30	235'826.60
2 Bildung	52'580.15	3'000.00	270'000.00	-	202'387.05	-
3 Kultur, Sport und Freizeit, Kirche	-	-	370'000.00	-	395'000.00	25'000.00
4 Gesundheit	-	-	-	-	-	-
5 Soziale Sicherheit	201'479.13	-	10'000.00	-	8'167.15	-
6 Verkehr und Nachrichtenübermittlung	2'307'832.78	21'400.00	1'620'000.00	-	1'740'106.95	138'866.20
7 Umweltschutz und Raumordnung	439'902.46	150'580.25	3'219'000.00	1'540'000.00	453'969.28	579'474.15
8 Volkswirtschaft	26'148.95	-	120'000.00	-	474'472.00	437'000.00
9 Finanzen und Steuern	-	-	-	-	-	-
Total Ausgaben und Einnahmen	3'427'143.50	1'119'450.05	6'424'000.00	2'043'000.00	3'568'220.33	1'466'166.95
Ausgabenüberschuss		2'307'693.45		4'381'000.00		2'102'053.38
Einnahmenüberschuss						

Erneut konnten verschiedene Projekte aus unterschiedlichen Gründen nicht oder nicht vollständig realisiert oder abgerechnet werden.

Überblick der Investitionsrechnung nach Sachgruppen

Investitionsrechnung nach Sachgruppen	Rechnung 2021		Budget 2022		Rechnung 2022	
	Ausgaben	Einnahmen	Ausgaben	Einnahmen	Ausgaben	Einnahmen
50 Sachanlagen	2'892'789.22		5'255'000.00		2'052'495.88	
51 Investitionen auf Rechnung Dritter	-		-		-	
52 Immaterielle Anlagen VV	-		740'000.00		274'043.30	
54 Darlehen VV	-		-		462'000.00	
55 Beteiligungen, Grundkapitalien VV	-		-		-	
56 Investitionsbeiträge	497'614.28		429'000.00		779'681.15	
57 Durchlaufende Investitionsbeiträge	36'740.00		-		-	
60 Übertragung von Sachanlagen in das Finanzvermögen						
61 Rückerstattungen		35'590.05				
62 Übertragung immaterielle Anlagen in das Finanzvermögen						
63 Investitionsbeiträge für eigene Rechnung		1'083'860.00		2'043'000.00		1'004'166.95
64 Rückzahlung von Darlehen						462'000.00
65 Übertragung von Beteiligungen in das Finanzvermögen						
66 Rückzahlung eigener Investitionsbeiträge						
67 Durchlaufende Investitionsbeiträge						
Total Ausgaben und Einnahmen	3'427'143.50	1'119'450.05	6'424'000.00	2'043'000.00	3'568'220.33	1'466'166.95
Ausgabenüberschuss		2'307'693.45		4'381'000.00		2'102'053.38
Einnahmenüberschuss						

Tabelle der beanspr. & noch verfügbaren Verpflichtungskredite

Tabelle der beanspruchten und noch verfügbaren Verpflichtungs- und Zusatzkredite							
VFFHGem, Art. 81 und 82							
INVESTITIONSRECHNUNG							
Konto	Buchungstext, Objekt	Initialkredit			Zusatzkredit		
		Investitions- betrag	Zuständiges Organ Beschluss vom:		Betrag	Gemeinde- rat Beschluss vom:	Betrag
Gemeinde- rat	Urver- sammlung						
0290.5040.02	Neu. Werkhof- & FW-Geb.	2'741'311		14.12.2016	0		
0290.6370.01	Beteiligung Dritter	-1'134'470					
6130.5610.01	Beteiligung Baukosten kant. Strassennetz	290'000	25.10.2021		0		
6150.5010.27	Sanierung Mittelweg	900'000		15.12.2021	0		
7100.5030.02	Ausbau Reservoir Tscherggen	3'950'000		03.02.2021	0		
4120.5040.01	Beteiligung an Erweiterungsbau APH Steg	1'250'000		03.02.2021	0		

Konto	Buchungstext, Objekt	Gesamt- kredit	Bean- sprucher Kredit	Verfügbare r Kredit	Kredit verfällt am:
0290.5040.02	Neu. Werkhof- & FW-Geb.	1'606'841	3'171'894		
0290.6370.01	Beteiligung Dritter		-1'134'470	-430'584	
6130.5610.01	Beteiligung Baukosten kant. Strassennetz	290'000	688'600	-398'600	
6150.5010.27	Sanierung Mittelweg	900'000	1'047'525	-147'525	
7100.5030.02	Ausbau Reservoir Tscherggen	3'950'000	188'701	3'761'299	
4120.5040.01	Beteiligung an Erweiterungsbau APH Steg	1'250'000	0	1'250'000	

Tabelle der Nachtragskredite

Die Nachtragskredite 2022 wurden dem Gemeinderat unterbreitet. Sämtliche Budgetabweichungen liegen in der Kompetenz des Gemeinderates. Folgende Positionen müssen aufgrund der Gemeinde-ratskompetenzregelung der Urversammlung zur Kenntnis gebracht werden. Der Gemeinderat hatte die Budgetüberschreitungen 2022 an der Gemeinderat Sitzung vom 24. April 2023 bewilligt.

Tabelle der Budget- und Nachtragskredite Urversammlung					
VFFHGem, Art. 83 und 84					
ERFOLGSRECHNUNG					
Konto	Buchungstext, Objekt	Budget	Rechnung	Ab- weichung in Franken	Beschluss Datum
7910.3130.02	Bevorschussung Hangrutsch Steinbruch Blasbiel	0	260'823	260'823	FiKo / Revision GR: 24.04.2023
9900.3300.01	Ordentl. Abschreibungen VV	1'530'400	1'998'183	467'783	FiKo / Revision GR: 24.04.2023

Überblick der Finanzkennzahlen

1. Nettoverschuldungsquotient (I1)	2021	2022	Durchschnitt
Nettoschuld in % der Steuererträge	-7.5%	-27.4%	-17.9%

Kennzahlen

< 100%	gut
100% - 150%	genügend
> 150%	schlecht

2. Selbstfinanzierungsgrad (I2)	2021	2022	Durchschnitt
Selbstfinanzierung in % der Nettoinvestitionen	57.2%	144.6%	99.2%

Kennzahlen

> 100%	Hochkonjunktur
80% - 100%	Normalfall
50% - 80%	Abschwung

3. Zinsbelastungsanteil (I3)	2021	2022	Durchschnitt
Nettozinsbelastung in % der laufenden Erträge	-3.3%	-2.9%	-3.1%

Kennzahlen

0% - 4%	gut
4% - 9%	genügend
> 9%	schlecht

4. Bruttoverschuldungsanteil (I4)	2021	2022	Durchschnitt
Bruttoschuld in % der laufenden Erträge	26.5%	20.4%	23.3%

Kennzahlen

< 50%	sehr gut
50% - 100%	gut
100% - 150%	mittel
150% - 200%	schlecht
> 200%	kritisch

5. Investitionsanteil (I5)	2021	2022	Durchschnitt
Bruttoinvestitionen in % der Gesamtausgaben	29.1%	32.8%	30.9%

Kennzahlen

< 10%	schwache Investitionstätigkeit
10% - 20%	mittlere Investitionstätigkeit
20% - 30%	starke Investitionstätigkeit
> 30%	sehr starke Investitionstätigkeit

6. Kapitaldienstanteil (I6)	2021	2022	Durchschnitt
Kapitaldienst in % der laufenden Erträge	14.7%	18.2%	16.5%

Kennzahlen

< 5%	geringe Belastung
5% - 15%	tragbare Belastung
> 15%	hohe Belastung

7. Nettoschulden I in Franken pro Einwohner (I7)	2021	2022	Durchschnitt
Nettoschulden I in Franken pro Einwohner	-240	-967	-603

Kennzahlen

< 0 CHF	Nettovermögen
0 - 1'000 CHF	geringe Verschuldung
1'001 - 2'500 CHF	mittlere Verschuldung
2'501 - 5'000 CHF	hohe Verschuldung
> 5'000 CHF	sehr hohe Verschuldung

8. Selbstfinanzierungsanteil (I8)	2021	2022	Durchschnitt
Selbstfinanzierung in % der laufenden Erträge	13.6%	29.4%	21.8%

Kennzahlen

> 20%	gut
10% - 20%	mittel
< 10%	schlecht

Die Folge des Finanzierungsüberschusses in der Investitionsrechnung ist ein Anstieg des Pro-Kopf-Vermögens oder der **Nettoschuld in Franken pro Einwohner (I7)** von CHF 888 auf neu CHF 967, was somit nach wie vor einem «Nettovermögen» entspricht.

Die Finanzkennzahlen 2022 sind auch ansonsten alle in einem guten bis sehr guten Bereich. Nichtsdestotrotz muss das ganze Finanzgefüge stets gut kontrolliert und überwacht werden.

Selbstfinanzierungsmarge (Cash-Flow)

Die Erfolgsrechnung 2022 schliesst mit einer Selbstfinanzierungsmarge (Cash-Flow / Resultat vor Abschreibungen) von CHF 3'039'032.74 ab. Der Cash-Flow ist jener Betrag, welcher die Gemeinde ohne zusätzliche Verschuldung für neue Investitionen oder Abschreibungen verwenden kann.

Der Cash-Flow (selbsterarbeitete Mittel) hat sich in den letzten Jahren wie folgt entwickelt:

2007:	CHF	3.1 Mio.	2015:	CHF	1.9 Mio.
2008:	CHF	2.1 Mio.	2016:	CHF	2.3 Mio.
2009:	CHF	3.9 Mio.	2017:	CHF	2.2 Mio.
2010:	CHF	3.9 Mio.	2018:	CHF	1.44 Mio.
2011:	CHF	7.5 Mio.	2019:	CHF	1.94 Mio.
2012:	CHF	2.1 Mio.	2020:	CHF	2.9 Mio.
2013:	CHF	2.7 Mio.	2021:	CHF	1.27 Mio.
2014:	CHF	1.5 Mio.	2022:	CHF	3.039 Mio.

Der Cash-Flow ist mit CHF 3 Mio. positiv zufriedenstellend - liegt er doch über dem Durchschnitt der vergangenen Jahre und auch um CHF 0.776 Mio. höher als die budgetierten CHF 2.263 Mio.

Antrag an die Urversammlung

Der Gemeinderat hat die Jahresrechnung 2022 an seiner Sitzung vom 24. April 2023 einstimmig genehmigt. Mit einem Cash-Flow von über CHF 3 Mio. konnten die Nettoinvestitionen 2022 von gesamthaft über CHF 2.1 Mio. somit mit eigenen Mitteln finanziert werden. Der Finanzierungsüberschuss der gesamten Jahresrechnung beträgt CHF 936'979.36. Im Budget 2022 ging man noch von einem Finanzierungsfehlbetrag von CHF 2'117'600 aus.

Mit der aktuellen Steuerbelastung (Koeffizienten von 1.2 und einer auf 2023 angepassten Indexierung von 165%) ist die Gemeinde Raron nach wie vor eine sehr steuerfreundliche Gemeinde. Dank dem guten Jahresergebnis konnte das Verwaltungsvermögen ordentlich abgeschrieben und das Eigenkapital auf über CHF 14.219 Mio. erhöht werden. Das Pro-Kopf-Vermögen ist im Jahre 2022 mit CHF 967 um CHF 79 höher als im Vorjahr ausgefallen und wird als **«Nettovermögen»** bezeichnet.

In Anbetracht der guten Zahlen ist aber nicht ausser acht zu lassen, dass in den nächsten Jahren im Zusammenhang mit dem «Ausbau Reservoir Tscherggen», dem Projekt «Erweiterung und Umbau Schulzentrum Raron», der laufenden Sanierung der Gemeindeinfrastruktur, wie Gemeinde- und Kantonsstrassen usw. weiter mit höheren Ausgaben zu rechnen ist. Zusammenfassend kann festgehalten werden, dass die Finanzlage der Gemeinde Raron aufgrund der vorliegenden Jahresrechnung 2022 als **stabil und sehr gesund** bezeichnet werden kann.

Der Urversammlung wird beantragt, der **Jahresrechnung 2022** mit einem Gesamtergebnis in der Erfolgsrechnung von CHF 726'744.91, einem Cash-Flow von CHF 3'039'032.74, Nettoinvestitionen von CHF 2'102'053.38 und einem Finanzierungsüberschuss von CHF 936'979.36 **zuzustimmen**.

Bericht der Revisionsstelle zur Jahresrechnung 2022

an die Urversammlung der

Einwohnergemeinde Raron

Prüfungsurteil

Wir haben die Jahresrechnung der Einwohnergemeinde Raron - bestehend aus der Bilanz zum 31. Dezember 2022, der Erfolgsrechnung, der Investitionsrechnung und der Geldflussrechnung für das dann endende Rechnungsjahr sowie dem Anhang zur Jahresrechnung - geprüft.

Nach unserer Beurteilung entspricht die beigefügte Jahresrechnung den gesetzlichen Bestimmungen (GemG und VFFHGem) und den entsprechenden Reglementen.

Grundlage für das Prüfungsurteil

Wir haben unsere Abschlussprüfung in Übereinstimmung mit Art. 83 bis 86 des Gemeindegesetzes des Kantons Wallis vom 5. Februar 2004 (GemG) und gemäss Art. 89 bis 93 der Verordnung betreffend die Führung des Finanzhaushaltes der Gemeinden vom 24. Februar 2021 (VFFHGem) und dem Schweizer Prüfungshinweis 60 *Prüfung und Berichterstattung des Abschlussprüfers einer Gemeinderechnung* durchgeführt. Unsere Verantwortlichkeiten nach diesen Vorschriften sind im Abschnitt "Verantwortlichkeiten der Revisionsstelle für die Prüfung der Jahresrechnung" unseres Berichts weitergehend beschrieben. Wir sind von der Einwohnergemeinde Raron unabhängig in Übereinstimmung mit Art. 83 GemG sowie Art. 89 VFFHGem und den Anforderungen des Berufsstands und wir haben unsere sonstigen beruflichen Verhaltenspflichten in Übereinstimmung mit diesen Anforderungen erfüllt. Wir bestätigen, die gesetzlichen vorgeschriebenen Bedingungen hinsichtlich der Befähigung nach Art. 90 VFFHGem zu erfüllen.

Wir sind der Auffassung, dass die von uns erlangten Prüfungsnachweise ausreichend und geeignet sind, um als eine Grundlage für unser Prüfungsurteil zu dienen.

Sonstige Informationen

Der Gemeinderat ist für die sonstigen Informationen verantwortlich. Die sonstigen Informationen umfassen die im Bericht zur Jahresrechnung enthaltenen Informationen, aber nicht die Jahresrechnung und unseren dazugehörigen Erläuterungsbericht.

Unser Prüfungsurteil zur Jahresrechnung erstreckt sich nicht auf die sonstigen Informationen, und wir bringen keinerlei Form von Prüfungsschlussfolgerung hierzu zum Ausdruck.

Im Zusammenhang mit unserer Abschlussprüfung haben wir die Verantwortlichkeit, die sonstigen Informationen zu lesen und dabei zu würdigen, ob die sonstigen Informationen wesentliche Unstimmigkeiten zur Jahresrechnung oder unseren bei der Abschlussprüfung erlangten Kenntnissen aufweisen oder anderweitig wesentlich falsch dargestellt erscheinen.

Falls wir auf Grundlage der von uns durchgeführten Arbeiten den Schluss ziehen, dass eine wesentliche falsche Darstellung dieser sonstigen Informationen vorliegt, sind wir verpflichtet, über diese Tatsache zu berichten. Wir haben in diesem Zusammenhang nichts zu berichten.

Verantwortlichkeiten des Gemeinderates für die Jahresrechnung

Der Gemeinderat ist verantwortlich für die Aufstellung einer Jahresrechnung in Übereinstimmung mit Art. 74 ff. GemG sowie den Bestimmungen der VFFHGem und für die internen Kontrollen, die der Gemeinderat als notwendig feststellt, um die Aufstellung einer Jahresrechnung zu ermöglichen, die frei von wesentlichen falschen Darstellungen aufgrund von dolosen Handlungen oder Irrtümern ist.

Verantwortlichkeiten der Revisionsstelle für die Prüfung der Jahresrechnung

Unsere Ziele sind, hinreichende Sicherheit darüber zu erlangen, ob die Jahresrechnung als Ganzes frei von wesentlichen falschen Darstellungen aufgrund von dolosen Handlungen oder Irrtümern ist, und einen Bericht abzugeben, der unser Prüfungsurteil beinhaltet. Hinreichende Sicherheit ist ein hohes Mass an Sicherheit, aber keine Garantie dafür, dass eine in Übereinstimmung mit den kantonalen und kommunalen gesetzlichen Vorschriften und dem Schweizer Prüfungshinweis 60 *Prüfung und Berichterstattung des Abschlussprüfers einer Gemeinderechnung* durchgeführte Abschlussprüfung eine wesentliche falsche Darstellung, falls eine solche vorliegt, stets aufdeckt. Falsche Darstellungen können aus dolosen Handlungen oder Irrtümern resultieren und werden als wesentlich gewürdigt, wenn von ihnen einzeln oder insgesamt vernünftigerweise erwartet werden könnte, dass sie die auf der Grundlage dieser Jahresrechnung getroffenen wirtschaftlichen Entscheidungen von Nutzern beeinflussen.

Als Teil einer Abschlussprüfung in Übereinstimmung mit dem schweizerischen Gesetz und dem PH 60 üben wir, während der gesamten Abschlussprüfung pflichtgemässes Ermessen aus und bewahren eine kritische Grundhaltung. Darüber hinaus:

- identifizieren und beurteilen wir die Risiken wesentlicher falscher Darstellungen in der Jahresrechnung aufgrund von dolosen Handlungen oder Irrtümern, planen und führen Prüfungshandlungen als Reaktion auf diese Risiken durch sowie erlangen Prüfungsnachweise, die ausreichend und geeignet sind, um als Grundlage für unser Prüfungsurteil zu dienen. Das Risiko, dass aus dolosen Handlungen resultierende wesentliche falsche Darstellungen nicht aufgedeckt werden, ist höher als ein aus Irrtümern resultierendes, da dolose Handlungen kollusives Zusammenwirken, Fälschungen, beabsichtigte Unvollständigkeiten, irreführende Darstellungen oder das Ausserkraftsetzen interner Kontrollen beinhalten können.
- gewinnen wir ein Verständnis von den für die Prüfung relevanten Internen Kontrollen, um Prüfungshandlungen zu planen, die unter den gegebenen Umständen angemessen sind, jedoch nicht mit dem Ziel, ein Prüfungsurteil zur Wirksamkeit des Internen Kontrollsystems der Gemeinde abzugeben.
- beurteilen wir die Angemessenheit der angewandten Rechnungslegungsmethoden sowie die Vertretbarkeit der dargestellten geschätzten Werte in der Rechnungslegung und damit zusammenhängenden Angaben.

Wir kommunizieren mit dem Gemeinderat, unter anderem über den geplanten Umfang und die geplante zeitliche Einteilung der Abschlussprüfung sowie über bedeutsame Prüfungsfeststellungen, einschliesslich etwaiger bedeutsamer Mängel im Internen Kontrollsystem, die wir während unserer Abschlussprüfung identifizieren.

Bericht zu sonstigen gesetzlichen und anderen rechtlichen Anforderungen

In Übereinstimmung mit den gesetzlichen Vorschriften (GemG und VFFHGem) und den entsprechenden Reglementen bestätigen wir, dass ein gemäss den Vorgaben des Gemeinderates ausgestaltetes Internes Kontrollsystem für die Aufstellung der Jahresrechnung existiert.

Im Rahmen unserer Prüfung halten wir ergänzend fest, dass

- die Bewertung der Beteiligungen und anderer Teile des Finanzvermögens angemessen ist;
- die Höhe der buchhalterischen Abschreibungen den Bestimmungen der VFFHGem entspricht;
- die Gemeinde ein Nettovermögen aufweist, und sich dieses im Rechnungsjahr im Vergleich zum Vorjahr zunehmend entwickelt hat;
- gemäss unserer Beurteilung die Einwohnergemeinde Raron in der Lage ist, ihren Verpflichtungen nachzukommen;
- die Schlussbesprechung mit Vertretern des Gemeinderates stattgefunden hat.

Wir empfehlen, die vorliegende Jahresrechnung zu genehmigen.

Visp, 28. April 2023

APROA AG



Pascal Indermitte

Zugelassener Revisionsexperte
Leitender Revisor



Harald Jordan

Beilage Jahresrechnung 2022

Erfolgsrechnung

nach Funktion

Konto	Erfolgsrechnung Funktionale Gliederung ER	Budget 2022		Rechnung 2022		Budget 2023	
		Aufwand	Ertrag	Aufwand	Ertrag	Aufwand	Ertrag
0	ALLGEMEINE VERWALTUNG Netto Aufwand	1'227'400.00	156'700.00	1'246'031.28	169'006.60	1'242'000.00	109'000.00
			1'070'700.00		1'077'024.68		1'133'000.00
01	Legislative und Exekutive	367'000.00	26'200.00	345'191.20	22'220.00	371'000.00	18'000.00
011	Legislative	56'000.00	3'200.00	54'115.95	2'960.00	57'000.00	3'000.00
0110	Legislative	56'000.00	3'200.00	54'115.95	2'960.00	57'000.00	3'000.00
0110.3102.01	Drucksachen & Publikationen	56'000.00		53'370.57		57'000.00	
0110.3130.01	Dienstleistungen Dritter			745.38			
0110.4260.01	Rückerstattungen Dritter		3'200.00		2'960.00		3'000.00
012	Exekutive	311'000.00	23'000.00	291'075.25	19'260.00	314'000.00	15'000.00
0120	Exekutive	311'000.00	23'000.00	291'075.25	19'260.00	314'000.00	15'000.00
0120.3000.01	Besoldung Gemeinderat bis 2022	198'000.00		198'000.60		198'000.00	
0120.3000.02	Entschädigung Kommissionen	15'000.00		20'492.50		18'000.00	
0120.3050.00	Sozialversicherungen HRM1	50'000.00		33'725.85		50'000.00	
0120.3099.01	Übriger Personalaufwand (Spesen Gemeinderat)	10'000.00		11'986.40		10'000.00	
0120.3199.01	Anlässe, Veranstaltungen & Empfänge	24'000.00		25'029.70		24'000.00	
0120.3199.02	Neujahrsempfang	10'000.00				10'000.00	
0120.3199.03	Jungbürgerfeier	4'000.00		1'840.20		4'000.00	
0120.4240.01	Entschädigungen GR aus externen Tätigkeiten		23'000.00		19'190.00		15'000.00
0120.4240.02	Rückerstattungen Dritter				70.00		
02	Allgemeine Dienste	860'400.00	130'500.00	900'840.08	146'786.60	871'000.00	91'000.00
022	Allgemeine Dienste	727'900.00	29'500.00	801'882.93	50'634.65	738'000.00	20'000.00
0220	Allgemeine Kanzleidienste	703'900.00	29'500.00	778'776.75	50'634.65	708'900.00	20'000.00
0220.3010.01	Besoldung Verwaltungspersonal	359'000.00		366'733.70		359'000.00	
0220.3050.00	Sozialversicherungen HRM1	91'000.00				95'000.00	
0220.3050.01	Sozialversicherungsbeiträge			53'205.10			
0220.3052.01	Vorsorge und Pensionskasse			61'468.15			
0220.3053.01	Unfall- und Krankenversicherungsbeiträge			11'904.00			
0220.3099.01	Übriger Personalaufwand	5'000.00		1'779.65		4'000.00	
0220.3100.01	Büromaterial	18'000.00		14'773.30		18'000.00	
0220.3101.01	Betriebs- & Verbrauchsmaterialien			1'097.90			
0220.3110.01	Ankauf Büromöbel & -geräte	5'000.00		2'108.50		5'000.00	
0220.3113.01	Ankauf Informatikmaterial (Hardware)	10'000.00		9'142.30		5'000.00	
0220.3118.01	Ankauf Informatikmaterial (Software)	14'000.00		15'384.11		5'000.00	
0220.3130.01	Dienstleistungen Dritter (Kommunikation)	8'000.00		9'572.55		8'000.00	
0220.3130.02	Dienstleistungen Dritter (Porti)	13'500.00		15'770.70		13'500.00	
0220.3130.03	Inkassospesen	5'500.00		4'152.20		5'500.00	
0220.3131.01	Beiträge an Vereinigungen	10'000.00		39'816.30		15'000.00	
0220.3132.01	Treuhand- & Revisionskosten	5'500.00		4'741.85		5'000.00	
0220.3133.01	Beratungs-, Prozess-, Anwalts- & Notariatskosten	18'000.00		13'799.05		15'000.00	
0220.3134.01	Versicherungen	10'900.00		10'861.80		10'900.00	
0220.3135.01	Nacharchivierung					35'000.00	
0220.3137.01	Kantonssteuern	30'000.00		27'800.00		27'000.00	
0220.3150.01	Unterhalt Büromöbel & -geräte	3'000.00		275.55		3'000.00	
0220.3153.01	Unterhalt Informatik (Hardware)	20'000.00		19'081.30		25'000.00	
0220.3158.01	Unterhalt EDV (Software, Lizenzen, Support)	70'000.00		84'400.69		50'000.00	
0220.3161.01	Miete Kopier- & Frankaturgeräte			5'752.30			
0220.3162.01	Elektroauto (E-Mobilität)	3'000.00		5'155.75		5'000.00	
0220.3636.01	Kosten EW-Kontrolle - neu: 1405.3101	4'500.00					

Erfolgsrechnung

nach Funktion

Konto	Erfolgsrechnung Funktionale Gliederung ER	Budget 2022		Rechnung 2022		Budget 2023	
		Aufwand	Ertrag	Aufwand	Ertrag	Aufwand	Ertrag
0220.4210.01	Kanzlei- & Amtsgebühren - neu: 1405.4210		11'500.00				
0220.4240.01	Vergütungen Verwaltungsarbeiten				1'100.00		
0220.4250.01	Materialverkäufe				10.00		
0220.4260.01	Rückerstattungen Dritter		2'000.00		36'899.65		2'000.00
0220.4260.02	Ertrag Elektroauto (E-Mobilität)				2'625.00		2'000.00
0220.4270.01	Steuerbussen				10'000.00		
0220.4910.01	Intern verrechnete Dienstleistungen		16'000.00				16'000.00
0225	Bauverwaltung	24'000.00		23'106.18		29'100.00	
0225.3010.01	Besoldung Verwaltungspersonal	4'500.00		4'092.40		4'800.00	
0225.3050.00	Sozialversicherungen HRM1	1'500.00		597.50		1'300.00	
0225.3102.01	Drucksachen & Publikationen (Baugesuche)	18'000.00		14'194.43		18'000.00	
0225.3158.01	Unterhalt EDV Bauverwaltung (Software, Lizenzen, Support)			4'221.85		5'000.00	
029	Verwaltungsliegenschaften	132'500.00	101'000.00	98'957.15	96'151.95	133'000.00	71'000.00
0290	Verwaltungsliegenschaften	132'500.00	101'000.00	98'957.15	96'151.95	133'000.00	71'000.00
0290.3010.01	Löhne Abwärtspersonal	22'000.00		26'361.30		23'000.00	
0290.3050.00	Sozialversicherungen HRM1	6'000.00		3'848.75		6'500.00	
0290.3101.01	Betriebs- & Verbrauchsmaterialien	10'000.00		5'188.00		11'000.00	
0290.3120.01	Wasser, Energie & Heizmaterialien	30'000.00		29'969.70		32'000.00	
0290.3134.01	Versicherungen	6'500.00		5'181.00		6'500.00	
0290.3144.01	Unterhalt sonstige Verwaltungsliegenschaften	26'000.00		27'613.75		22'000.00	
0290.3151.01	Unterhalt Mobilien, Maschinen & Einrichtungen	2'000.00		794.65		2'000.00	
0290.3160.01	Mieten, Pachten & Benützungskosten	30'000.00				30'000.00	
0290.4470.01	Mieterträge Grundgüter		100'000.00		93'564.75		70'000.00
0290.4472.01	Rückerstattungen Dritter		1'000.00		2'587.20		1'000.00
1	ÖFFENTLICHE ORDNUNG UND SICHERHEIT	353'350.00	133'000.00	353'876.65	175'262.75	402'900.00	166'000.00
	Netto Aufwand		220'350.00		178'613.90		236'900.00
11	Öffentliche Sicherheit	65'900.00	8'500.00	80'258.70	25'138.40	83'500.00	27'000.00
111	Polizei	65'900.00	8'500.00	80'258.70	25'138.40	83'500.00	27'000.00
1110	Polizei	65'900.00	8'500.00	80'258.70	25'138.40	83'500.00	27'000.00
1110.3010.01	Löhne Parkkontrolle			10'530.00			
1110.3050.01	Sozialversicherungsbeiträge			1'537.30			
1110.3611.01	Kommunikationsnetz Polycom	1'900.00		2'627.20		2'000.00	
1110.3632.01	Beiträge Dritter (inkl. RePo Visp)	64'000.00		65'564.20		81'500.00	
1110.4260.01	Rückerstattungen Dritter		8'500.00		25'138.40		27'000.00
12	Rechtssprechung	2'500.00		2'482.55	2'300.40	2'000.00	
120	Friedensrichter	2'500.00		2'482.55		2'000.00	
1200	Friedensrichter	2'500.00		2'482.55		2'000.00	
1200.3120.01	Nebenkosten Richteramt	1'000.00		2'178.85		1'000.00	
1200.3132.01	Honorare externe Berater, Gutachter, Fachexperte	1'500.00		303.70		1'000.00	
122	Kindes- und Erwachsenenschutzbehörden (KESB)				2'300.40		
1220	Kindes- und Erwachsenenschutzbehörden (KESB)				2'300.40		

Erfolgsrechnung

nach Funktion

Konto	Erfolgsrechnung Funktionale Gliederung ER	Budget 2022		Rechnung 2022		Budget 2023	
		Aufwand	Ertrag	Aufwand	Ertrag	Aufwand	Ertrag
1220.4260.01	Rückerstattungen Dritter				2'300.40		
14	Allgemeines Rechtswesen	51'400.00	21'000.00	54'374.15	38'117.65	46'400.00	30'000.00
140	Allgemeines Rechtswesen	51'400.00	21'000.00	54'374.15	38'117.65	46'400.00	30'000.00
1400	Allgemeines Rechtswesen / Grundbuch & Kataster	42'900.00	3'000.00	39'089.05	855.15	32'900.00	3'000.00
1400.3010.01	Löhne Registeramt	14'000.00		13'587.60		14'000.00	
1400.3050.00	Sozialversicherungen HRM1	3'800.00		1'983.80		3'800.00	
1400.3130.01	Dienstleistungen Dritter	100.00		269.25		100.00	
1400.3132.01	Nachführungsgeometer	25'000.00		23'248.40		15'000.00	
1400.4260.01	Eigentümerbeiträge Nachführungsgeometer		3'000.00		855.15		3'000.00
1405	Einwohner- & Fremdenkontrolle	8'500.00	18'000.00	15'285.10	37'262.50	13'500.00	27'000.00
1405.3101.01	Kosten ID-Karten, Pässe & Aufenthaltsbewilligungen (FK)	8'500.00		15'285.10		13'500.00	
1405.4210.01	Erträge Kanzlei- & Amtsgebühren inkl. FK		18'000.00		37'262.50		27'000.00
15	Feuerwehr	213'850.00	100'500.00	201'784.40	106'706.30	246'700.00	106'000.00
151	Regionale Feuerwehrorganisation	213'850.00	100'500.00	201'784.40	106'706.30	246'700.00	106'000.00
1510	Regionale Feuerwehrorganisation	213'850.00	100'500.00	201'784.40	106'706.30	246'700.00	106'000.00
1510.3010.01	Besoldung Feuerwehr	70'000.00		91'879.25		70'000.00	
1510.3050.00	Sozialversicherungen HRM1	1'000.00		2'960.50		1'000.00	
1510.3099.01	Übriger Personalaufwand	19'000.00		11'150.55		10'000.00	
1510.3100.01	Büromaterial und Drucksachen	2'000.00		265.45		2'000.00	
1510.3101.01	Reinigungs- und Verbrauchsmaterial	8'000.00		6'318.69		8'000.00	
1510.3101.02	Betriebsstoffe Fahrzeuge	2'000.00		2'419.10		2'000.00	
1510.3111.01	Ankauf Maschinen, Geräte, Möbiliar	28'500.00		19'070.61		25'000.00	
1510.3112.01	Dienstkleider & Ausrüstung	10'000.00		9'364.95		10'000.00	
1510.3120.01	Wasser, Energie und Heizmaterial	4'000.00		5'181.75		5'000.00	
1510.3130.01	Kommunikationsgebühren	7'000.00		5'244.90		7'000.00	
1510.3132.01	Waldbrandvorsorgekonzept	10'000.00				65'000.00	
1510.3134.01	Sachversicherungen	14'000.00		12'565.00		14'000.00	
1510.3134.02	Maschinenkasko-Versicherung			1'098.90			
1510.3144.01	Unterhalt Feuerwehrlokal			1'695.05			
1510.3151.01	Unterhalt Mobilien und Maschinen	1'000.00		724.45		2'000.00	
1510.3151.02	Unterhalt Fahrzeuge	17'000.00		10'747.16		10'000.00	
1510.3151.03	Unterhalt Geräte	17'000.00		15'328.14		10'000.00	
1510.3161.01	Pacht Boden für FW-Gebäude	2'350.00		4'729.50		4'700.00	
1510.3632.01	Beiträge an Vereinigungen	1'000.00		1'040.45		1'000.00	
1510.4200.01	Feuerwehrrsatzgebühren		28'000.00		26'511.55		28'500.00
1510.4240.01	Rückerstattungen Dritter		17'500.00		32'663.35		17'500.00
1510.4260.01	Rückerstattungen KAF / Finwehr		5'000.00		10'000.00		10'000.00
1510.4612.01	Anteil Gemeinde Niedergesteln		45'000.00		37'531.40		35'000.00
1510.4631.01	Kantonsbeiträge		5'000.00				15'000.00
16	Verteidigung	19'700.00	3'000.00	14'976.85	3'000.00	24'300.00	3'000.00
162	Zivilschutz	16'700.00	3'000.00	11'060.95	3'000.00	18'300.00	3'000.00
1620	Zivilschutz	16'700.00	3'000.00	11'060.95	3'000.00	18'300.00	3'000.00
1620.3101.01	Betriebs- & Verbrauchsmaterialien			23.30			
1620.3120.01	Wasser, Energie & Heizmaterialien	3'000.00		2'574.55		5'500.00	
1620.3130.01	Kommunikationsgebühren	1'600.00		601.70		600.00	

Erfolgsrechnung

nach Funktion

Konto	Erfolgsrechnung Funktionale Gliederung ER	Budget 2022		Rechnung 2022		Budget 2023	
		Aufwand	Ertrag	Aufwand	Ertrag	Aufwand	Ertrag
1620.3134.01	Versicherungen	8'500.00		6'775.00		8'200.00	
1620.3144.01	Unterhalt Zivilschutzanlagen	3'000.00		812.10		3'000.00	
1620.3611.01	Kommunikationsnetz Polyalert	600.00		274.30		1'000.00	
1620.4631.01	Kantonsbeiträge		3'000.00		3'000.00		3'000.00
163	RFO	3'000.00		3'915.90		6'000.00	
1630	RFO	3'000.00		3'915.90		6'000.00	
1630.3632.01	Gemeindeführungsstab	3'000.00		3'915.90		6'000.00	
2	BILDUNG	1'677'200.00	262'000.00	1'643'661.29	319'498.60	1'689'420.00	322'400.00
	Netto Aufwand		1'415'200.00		1'324'162.69		1'367'020.00
21	Obligatorische Schule	1'588'100.00	241'100.00	1'556'103.37	300'588.30	1'598'020.00	300'500.00
211	Kindergarten	2'000.00		14'639.55		2'000.00	
2110	Kindergarte	2'000.00		14'639.55		2'000.00	
2110.3101.01	Reinigungs- & Verbrauchsmaterial			1'065.25			
2110.3104.01	Lehrmittel (Spiel- & Beschäftigungsmaterial)			2'638.20			
2110.3104.02	Unentgeltlichkeit Schulmaterial			823.40			
2110.3110.01	Ankauf Maschinen & Geräte			1'951.90			
2110.3120.01	Wasser, Energie & Heizmaterialien			2'925.55			
2110.3134.01	Sachversicherung			797.00			
2110.3144.01	Unterhalt Kindergarten	2'000.00		4'438.25		2'000.00	
212	Primarstufe	874'500.00	23'800.00	834'048.85	36'776.50	886'500.00	35'000.00
2120	Primarstufe	874'500.00	23'800.00	834'048.85	36'776.50	886'500.00	35'000.00
2120.3010.01	Besoldung Abwartzpersonal	42'000.00		45'004.00		42'000.00	
2120.3050.00	Sozialversicherungen HRM1	11'000.00		6'570.60		11'000.00	
2120.3091.01	Personalrekrutierung			753.55			
2120.3099.01	Übriger Personalaufwand	6'000.00		2'207.60		5'000.00	
2120.3101.01	Reinigungs- & Verbrauchsmaterialien	10'000.00		5'763.85		10'000.00	
2120.3102.01	Drucksachen & Publikationen	3'000.00		1'084.75		3'500.00	
2120.3104.01	Lehrmittel / Schulmaterial	20'000.00		19'735.25		20'000.00	
2120.3104.02	Unentgeltlichkeit Schulmaterial	26'000.00		22'443.00		31'000.00	
2120.3110.01	Ankauf Maschinen & Geräte	12'000.00		9'040.55		15'000.00	
2120.3120.01	Wasser, Energie & Heizmaterialien	28'000.00		31'331.95		37'000.00	
2120.3130.01	Dienstleistungen Dritter (Kommunikation)	1'000.00		712.05		1'000.00	
2120.3130.02	Schülertransporte	30'000.00		32'446.50		35'000.00	
2120.3130.03	Externe Beratung	1'000.00				1'000.00	
2120.3134.01	Sachversicherung	11'500.00		8'369.00		11'000.00	
2120.3144.01	Unterhalt Primarschulhaus St. German			320.75			
2120.3144.02	Unterhalt Primarschulhaus Raron	15'000.00		13'364.50		11'000.00	
2120.3144.03	Unterhalt MZH	10'000.00		10'315.50		11'000.00	
2120.3151.01	Unterhalt Maschinen & Geräte	4'000.00		1'951.45		4'000.00	
2120.3158.01	Unterhalt Informatik & ICT	35'000.00		2'153.85		6'000.00	
2120.3161.01	Miete Kopiergeräte			4'481.70			
2120.3171.01	Schulreisen, Anlässe & Sporttage	17'000.00		21'600.15		21'000.00	
2120.3631.01	Beiträge Lehrerlöhne PS	592'000.00		594'398.30		611'000.00	
2120.4260.01	Rückerstattungen Dritter		1'500.00		2'690.15		1'500.00
2120.4631.01	Kantonsbeiträge Unentgeltlichkeit		12'500.00		15'030.00		15'000.00
2120.4631.02	Kantonsbeiträge für Medien & ICT-Mittel		9'800.00		9'000.00		18'500.00
2120.4631.03	Kantonsbeiträge Aktion Schneesport				10'056.35		
213	Sekundarstufe I	460'000.00	112'600.00	436'475.57	111'187.65	461'800.00	143'900.00

Erfolgsrechnung

nach Funktion

Konto	Erfolgsrechnung Funktionale Gliederung ER	Budget 2022		Rechnung 2022		Budget 2023	
		Aufwand	Ertrag	Aufwand	Ertrag	Aufwand	Ertrag
2130	Sekundarstufe I	460'000.00	112'600.00	436'475.57	111'187.65	461'800.00	143'900.00
2130.3010.01	Besoldung Abwärtspersonal	48'000.00		51'668.00		50'000.00	
2130.3050.00	Sozialversicherungen HRM1	13'500.00		7'543.55		14'000.00	
2130.3099.01	Übriger Personalaufwand	4'000.00		2'177.64		4'000.00	
2130.3101.01	Reinigungs- & Verbrauchsmaterialien	10'000.00		6'321.15		9'000.00	
2130.3102.01	Drucksachen & Publikationen	5'000.00		1'299.55		5'000.00	
2130.3104.01	Lehrmittel / Schulmaterial	25'000.00		20'288.08		25'000.00	
2130.3104.02	Unentgeltlichkeit Schulmaterial	15'700.00		12'659.25		16'000.00	
2130.3110.01	Ankauf Maschinen & Geräte	7'000.00		13'981.85		10'000.00	
2130.3120.01	Wasser, Energie & Heizmaterialien	25'000.00		27'975.20		28'000.00	
2130.3130.01	Dienstleistungen Dritter (Kommunikation)	800.00		273.05		800.00	
2130.3130.02	Schülertransporte	23'000.00		31'571.00		25'000.00	
2130.3130.03	Externe Beratung	1'000.00				1'000.00	
2130.3134.01	Sachversicherung	11'000.00		8'768.00		11'000.00	
2130.3144.01	Unterhalt Orientierungsschulhaus	8'000.00		8'841.50		6'000.00	
2130.3151.01	Unterhalt Maschinen & Geräte	3'000.00		4'202.10		3'000.00	
2130.3158.01	Unterhalt Informatik & ICT	25'000.00		6'656.75		6'000.00	
2130.3161.01	Miete Kopiergeräte			3'607.60			
2130.3171.01	Schulreisen, Anlässe & Sporttage	14'000.00		17'806.50		22'000.00	
2130.3612.01	übrige Schulgelder	20'000.00		11'850.00		20'000.00	
2130.3631.01	Beiträge Lehrerlöhne OS	201'000.00		198'984.80		206'000.00	
2130.4230.01	Beiträge Schulgelder Auswärtige		97'600.00		99'024.85		124'000.00
2130.4230.02	Beiträge Schulmaterial & Aktivitäten				900.00		
2130.4260.01	Rückerstattungen Dritter		2'000.00		1'132.80		2'000.00
2130.4631.01	Kantonsbeiträge Unentgeltlichkeit		7'800.00		5'130.00		8'000.00
2130.4631.02	Kantonsbeiträge für Medien & ICT-Mittel		5'200.00		5'000.00		9'900.00
219	Schulleitung und Schulverwaltung	251'600.00	104'700.00	270'939.40	152'624.15	247'720.00	121'600.00
2190	Schulleitung und Schulverwaltung	251'600.00	104'700.00	270'939.40	152'624.15	247'720.00	121'600.00
2190.3010.01	Löhne Schuldirektion	185'000.00		191'281.80		195'000.00	
2190.3050.00	Sozialversicherungen HRM1	60'000.00		27'927.15		49'000.00	
2190.3052.01	Vorsorge und Pensionskasse			40'343.95			
2190.3053.01	Unfall- und Krankenversicherungsbeiträge			6'206.65			
2190.3099.01	Übriger Personalaufwand	5'000.00		4'296.80		2'000.00	
2190.3100.01	Büromaterial & Drucksachen			283.05			
2190.3130.01	Dienstleistungen Dritter (Kommunikation)	600.00		600.00		720.00	
2190.3144.01	Unterhalt Büro Schuldirektion	1'000.00				1'000.00	
2190.4230.01	Rückerstattung Anteil Schuldirektion Schulregion		74'700.00		99'199.25		85'600.00
2190.4260.01	Rückerstattungen Dritter				9'384.50		8'000.00
2190.4631.01	Kantonsbeiträge Schuldirektion		30'000.00		44'040.40		28'000.00
22	Sonderschulen	45'500.00	4'900.00	46'540.27	4'335.00	48'800.00	4'900.00
220	Sonderschulen	45'500.00	4'900.00	46'540.27	4'335.00	48'800.00	4'900.00
2200	Sonderschulen	45'500.00	4'900.00	46'540.27	4'335.00	48'800.00	4'900.00
2200.3104.02	Unentgeltlichkeit Schulmaterial			1'800.00		2'000.00	
2200.3631.01	Beiträge Schüler in Institutionen	21'500.00		22'125.80		22'000.00	
2200.3634.01	Reisekosten Schüler in Institutionen	14'000.00		15'650.47		15'800.00	
2200.3635.01	Beiträge Sonderschulen	10'000.00		6'964.00		9'000.00	
2200.4260.01	Rückerstattungen Dritter		4'500.00		3'795.00		4'500.00
2200.4631.01	Kantonsbeiträge Unentgeltlichkeit		400.00		540.00		400.00
23	Berufliche Grundbildung	25'000.00	16'000.00	27'685.95	10'559.05	23'000.00	17'000.00

Erfolgsrechnung

nach Funktion

Konto	Erfolgsrechnung Funktionale Gliederung ER	Budget 2022		Rechnung 2022		Budget 2023	
		Aufwand	Ertrag	Aufwand	Ertrag	Aufwand	Ertrag
230	Berufliche Grundbildung	25'000.00	16'000.00	27'685.95	10'559.05	23'000.00	17'000.00
2300	Berufliche Grundbildung	25'000.00	16'000.00	27'685.95	10'559.05	23'000.00	17'000.00
2300.3634.01	Reisekosten Lernende	25'000.00		27'685.95		23'000.00	
2300.4631.01	Kantonsbeiträge Reisekosten Lernende		16'000.00		10'559.05		17'000.00
25	Allgemeinbildende Schulen	18'000.00		12'766.50	4'016.25	19'000.00	
251	Gymnasiale Maturitätsschulen	18'000.00		12'766.50	4'016.25	19'000.00	
2510	Gymnasiale Maturitätsschulen	18'000.00		12'766.50	4'016.25	19'000.00	
2510.3634.01	Reisekosten Studierende (HMS & Kollegium)	18'000.00		12'766.50		19'000.00	
2510.4631.01	Kantonsbeiträge Reisekosten Studierende				4'016.25		
29	Übriges Bildungswesen	600.00		565.20		600.00	
299	Übrige Bildung	600.00		565.20		600.00	
2990	Übrige Bildung	600.00		565.20		600.00	
2990.3636.01	Beiträge Kantonalen Weiterbildungsfonds	600.00		565.20		600.00	
3	KULTUR - FREIZEIT - KULTUS	449'500.00		488'027.71	15'896.40	457'950.00	15'000.00
	Netto Aufwand		449'500.00		472'131.31		442'950.00
31	Museum, Denkmalpflege & Heimatschutz	25'000.00		52'175.15	15'896.40	44'000.00	15'000.00
311	Museen und bildende Kunst	20'000.00		52'175.15	15'896.40	39'000.00	15'000.00
3110	Museen und bildende Kunst	20'000.00		52'175.15	15'896.40	39'000.00	15'000.00
3110.3010.01	Löhne Betriebspersonal Museum			24'288.00		18'000.00	
3110.3050.00	Sozialversicherungen HRM1			3'546.05		3'000.00	
3110.3130.01	Dienstleistungen Dritter					900.00	
3110.3134.01	Sachversicherung			1'196.00			
3110.3199.01	Anlässe & Veranstaltungen Museum			3'514.00		4'000.00	
3110.3636.01	Kosten Museum auf der Burg	20'000.00		19'631.10		13'100.00	
3110.4260.01	Einnahmen Museum auf der Burg				10'181.40		10'000.00
3110.4690.01	Beiträge Dritter (Verkäufe Museum)				5'715.00		5'000.00
312	Denkmalpflege und Heimatschutz	5'000.00				5'000.00	
3120	Denkmalpflege und Heimatschutz	5'000.00				5'000.00	
3120.3636.05	Diverse Beiträge (Förderbeiträge StPDP)	5'000.00				5'000.00	
32	Kultur, übrige	92'000.00		94'532.55		71'000.00	
323	Musikschulen	12'000.00		13'103.15		12'000.00	
3230	Musikschulen	12'000.00		13'103.15		12'000.00	
3230.3636.01	Beitrag an Kursgelder Musikschulen	10'000.00		11'176.15		10'000.00	
3230.3636.02	Beitrag an Musikschule Oberwallis AMO	2'000.00		1'927.00		2'000.00	
329	Übrige Kultur	80'000.00		81'429.40		59'000.00	
3290	Übrige Kultur	80'000.00		81'429.40		59'000.00	
3290.3636.01	Beiträge an kulturelle Vereinigungen	29'000.00		43'434.00		34'000.00	

Erfolgsrechnung

nach Funktion

Konto	Erfolgsrechnung Funktionale Gliederung ER	Budget 2022		Rechnung 2022		Budget 2023	
		Aufwand	Ertrag	Aufwand	Ertrag	Aufwand	Ertrag
3290.3636.02	Beiträge an Kulturstiftung (Buch "Geschichte Raron")	10'000.00					
3290.3636.03	Kulturkommission Raron	15'000.00		11'995.40		15'000.00	
3290.3636.04	Kulturförderungsbeiträge	26'000.00		26'000.00		10'000.00	
34	Sport und Freizeit	118'000.00		114'756.80		110'000.00	
341	Sport	63'000.00		63'623.70		60'000.00	
3410	Sport	63'000.00		63'623.70		60'000.00	
3410.3010.01	Besoldung Abwärtspersonal Scheibenmoos	15'000.00		15'000.00		15'000.00	
3410.3050.00	Sozialversicherungen HRM1	2'000.00		2'190.00		2'000.00	
3410.3111.01	Unterhalt Turn- & Spielmaterial	1'000.00				1'000.00	
3410.3636.01	Beiträge an Sportvereine	45'000.00		46'433.70		42'000.00	
342	Freizeit	55'000.00		51'133.10		50'000.00	
3420	Freizeit	35'000.00		45'237.85		30'000.00	
3420.3140.01	Baulicher Unterhalt Parkanlagen	14'500.00		15'263.05		20'000.00	
3420.3140.02	Baulicher Unterhalt Kinderspielplätze	20'500.00		29'974.80		10'000.00	
3425	Wanderwege	20'000.00		5'895.25		20'000.00	
3425.3141.01	Baulicher Unterhalt Wanderwege	20'000.00		5'895.25		20'000.00	
35	Kirchen und religiöse Angelegenheiten	214'500.00		226'563.21		232'950.00	
350	Kirchen und religiöse Angelegenheiten	200'000.00		213'544.11		218'950.00	
3500	Römisch-katholische Kirche	200'000.00		213'544.11		218'950.00	
3500.3632.01	Katholische Kirche / Pfarrrechnung	200'000.00		212'380.11		218'950.00	
3500.3636.01	Dienstleistungen Dritter			1'164.00			
351	Evangelisch-reformierte Kirche	14'500.00		13'019.10		14'000.00	
3510	Evangelisch-reformierte Kirche	14'500.00		13'019.10		14'000.00	
3510.3632.01	Gemeindebeitrag reformierte Kirche	14'500.00		13'019.10		14'000.00	
4	GESUNDHEIT	310'700.00		326'377.98		321'000.00	
	Netto Aufwand		310'700.00		326'377.98		321'000.00
41	Spitäler, Kranken- und Pflegeheime	113'200.00		121'568.32		112'000.00	
412	Alters-, Kranken- und Pflegeheime	113'200.00		121'568.32		112'000.00	
4120	Alters-, Kranken- und Pflegeheime	113'200.00		121'568.32		112'000.00	
4120.3634.01	Beiträge Langzeitpflege Alters- & Pflegeheime	91'200.00		89'890.55		90'000.00	
4120.3634.02	Betriebssubv. Restkosten Pflegeleistungen / Gd-Anteil	22'000.00		24'531.17		22'000.00	
4120.3634.03	Entschädigung an APH wegen COVID-19-Verluste			7'146.60			
42	Ambulante Krankenpflege	98'500.00		98'632.11		101'500.00	
421	Ambulante Krankenpflege	98'000.00		98'632.11		101'000.00	
4210	Ambulante Krankenpflege	98'000.00		98'632.11		101'000.00	
4210.3632.01	Sozialmedizinisches Regionalzentrum SMZO	98'000.00		98'632.11		101'000.00	

Erfolgsrechnung

nach Funktion

Konto	Erfolgsrechnung Funktionale Gliederung ER	Budget 2022		Rechnung 2022		Budget 2023	
		Aufwand	Ertrag	Aufwand	Ertrag	Aufwand	Ertrag
422	Rettungsdienste	500.00				500.00	
4220	Rettungsdienste	500.00				500.00	
4220.3156.01	Unterhalt Defibrilatoren	500.00				500.00	
43	Gesundheit	78'000.00		83'688.35		82'500.00	
433	Schulgesundheitsdienst	78'000.00		83'688.35		82'500.00	
4330	Schulgesundheitsdienst	78'000.00		83'688.35		82'500.00	
4330.3631.01	Schulgesundheit (schulärztl. Dienste)	3'000.00		2'195.00		2'500.00	
4330.3637.01	Schulzahnpflege	75'000.00		81'493.35		80'000.00	
49	Gesundheitswesen	21'000.00		22'489.20		25'000.00	
490	Gesundheitswesen	21'000.00		22'489.20		25'000.00	
4900	Gesundheitswesen	21'000.00		22'489.20		25'000.00	
4900.3631.01	Beiträge Finanzierung Rettungswesen	21'000.00		22'489.20		25'000.00	
5	SOZIALE SICHERHEIT	608'400.00	2'500.00	639'815.23	4'443.90	593'700.00	1'500.00
	Netto Aufwand		605'900.00		635'371.33		592'200.00
52	Invalidität	205'000.00		193'854.21		182'000.00	
523	Invalidenheime	205'000.00		193'854.21		182'000.00	
5230	Invalidenheime	205'000.00		193'854.21		182'000.00	
5230.3631.00	Beiträge Massnahmen für Behinderte	205'000.00		193'854.21		182'000.00	
53	Alter + Hinterlassene	118'900.00		102'640.39		106'900.00	
532	Ergänzungsleistungen AHV / IV	115'000.00		101'240.39		103'000.00	
5320	Ergänzungsleistungen AHV / IV	115'000.00		101'240.39		103'000.00	
5320.3631.01	Beiträge Ergänzungsleistungen zur AHV/IV	115'000.00		101'240.39		103'000.00	
535	Leistungen an das Alter	3'900.00		1'400.00		3'900.00	
5350	Leistungen an das Alter	3'900.00		1'400.00		3'900.00	
5350.3631.01	Seniorenkommission	2'500.00				2'500.00	
5350.3631.02	Seniorenmittagstisch	1'400.00		1'400.00		1'400.00	
54	Familie und Jugend	138'500.00	2'000.00	188'684.09		161'800.00	1'000.00
543	Alimentenbevorschussung und -inkasso			4'947.46		5'000.00	
5430	Alimentenbevorschussung und -inkasso			4'947.46		5'000.00	
5430.3637.01	Alimentenbevorschussung			4'947.46		5'000.00	
544	Jugendschutz allgemein	14'700.00		43'345.60		32'500.00	
5440	Jugendschutz allgemein	14'700.00		43'345.60		32'500.00	
5440.3612.01	Schulsozialarbeit			9'000.00		17'500.00	
5440.3631.01	Beiträge	1'000.00		16'200.00		1'000.00	
5440.3632.01	Erziehungsbeistandschaft			4'502.60			
5440.3632.01	Beiträge KESB Leuk - Westl. Raron (Kindesschutz)						
5440.3636.01	Beiträge JAST Jugendarbeit Westl. Raron	13'700.00		13'643.00		14'000.00	

Erfolgsrechnung

nach Funktion

Konto	Erfolgsrechnung Funktionale Gliederung ER	Budget 2022		Rechnung 2022		Budget 2023	
		Aufwand	Ertrag	Aufwand	Ertrag	Aufwand	Ertrag
545	Kinderkrippen und Kinderhorte	123'800.00	2'000.00	140'391.03		124'300.00	1'000.00
5450	Kinderkrippen und Kinderhorte	123'800.00	2'000.00	140'391.03		124'300.00	1'000.00
5450.3103.01	Elternbriefe Pro Juventute	300.00		104.00		300.00	
5450.3161.01	Miete Lokal für KITA / Vor- & Nachschulbetreuung	60'000.00		60'000.00		60'000.00	
5450.3632.01	Beiträge KESB Leuk - Westl. Raron (Volljährige)	18'500.00		22'986.25		19'000.00	
5450.3636.01	Beiträge Kinderkrippen & Kinderhorte	45'000.00		45'962.28		45'000.00	
5450.3636.02	Dienstleistung Dritter			11'338.50			
5450.4260.01	Rückerstattung Dritter		2'000.00				1'000.00
57	Sozialhilfe und Asylwesen	146'000.00	500.00	154'636.54	4'443.90	143'000.00	500.00
572	Gesetzliche wirtschaftliche Hilfe	122'500.00	500.00	135'076.64	4'443.90	126'000.00	500.00
5720	Gesetzliche wirtschaftliche Hilfe	122'500.00	500.00	135'076.64	4'443.90	126'000.00	500.00
5720.3637.01	Sozialhilfe & Eingliederungsmassnahmen	122'500.00		135'076.64		126'000.00	
5720.4631.01	Kantonsbeiträge		500.00		4'443.90		500.00
574	Kantonaler Beschäftigungsfonds	23'500.00		19'559.90		17'000.00	
5740	Kantonaler Beschäftigungsfonds	23'500.00		19'559.90		17'000.00	
5740.3631.01	Kantonaler Beschäftigungsfonds	23'500.00		19'559.90		17'000.00	
6	VERKEHR	926'550.00	54'500.00	1'032'383.16	115'677.63	880'750.00	73'500.00
	Netto Aufwand		872'050.00		916'705.53		807'250.00
61	Strassenverkehr	728'550.00	26'500.00	820'414.71	85'611.63	690'750.00	44'500.00
613	Kantonsstrassen	150'000.00		145'224.55		160'000.00	
6130	Kantonsstrassen	150'000.00		145'224.55		160'000.00	
6130.3631.01	Unterhalt des kantonalen Strassennetzes	150'000.00		145'224.55		160'000.00	
615	Gemeindestrassen	149'500.00		144'983.81	25'639.45	113'000.00	
6150	Gemeindestrassen	149'500.00		144'983.81	25'639.45	113'000.00	
6150.3111.01	Strassensignalisation	5'000.00		3'735.00		10'000.00	
6150.3120.01	Energie öffentliche Beleuchtung	17'000.00		15'611.25		18'000.00	
6150.3141.01	Unterhalt Gemeindestrassen	50'000.00		45'468.25		27'500.00	
6150.3141.02	Unterhalt Strassenreinigung	10'000.00		12'566.85		10'000.00	
6150.3141.03	Unterhalt Schneeräumung	17'500.00		22'614.26		17'500.00	
6150.3141.04	Unterhalt Strassenbeleuchtung	40'000.00		13'725.25		25'000.00	
6150.3141.05	Unterhalt Flurstrassen	10'000.00		31'262.95		5'000.00	
6150.4260.01	Rückerstattungen Dritter (für Schäden)				25'065.85		
6150.4611.01	Kantonsbeitrag Schneeräumung				573.60		
616	Parkhäuser und Parkplätze	23'500.00	25'500.00	21'455.30	25'195.33	7'000.00	25'500.00
6160	Parkplätze	23'500.00	25'500.00	21'455.30	25'195.33	7'000.00	25'500.00
6160.3144.01	Baulicher Unterhalt Parkplätze	1'000.00		72.85		5'000.00	
6160.3151.01	Unterhalt Parkuhren	22'500.00		21'382.45		2'000.00	
6160.4240.01	Parkplatzgebühren		25'000.00		24'395.33		25'000.00
6160.4270.01	Parkbussen		500.00		800.00		500.00
617	Werkhof	405'550.00	1'000.00	508'751.05	34'776.85	410'750.00	19'000.00

Erfolgsrechnung

nach Funktion

Konto	Erfolgsrechnung Funktionale Gliederung ER	Budget 2022		Rechnung 2022		Budget 2023	
		Aufwand	Ertrag	Aufwand	Ertrag	Aufwand	Ertrag
6170	Werkhof	405'550.00	1'000.00	508'751.05	34'776.85	410'750.00	19'000.00
6170.3010.01	Besoldung Betriebspersonal	271'000.00		292'738.50		271'000.00	
6170.3050.00	Sozialversicherungen HRM1	65'000.00		48'579.75		65'000.00	
6170.3052.01	Vorsorge und Pensionskasse			70'836.35			
6170.3053.01	Unfall- und Krankenversicherungsbeiträge			13'718.25			
6170.3090.01	Aus- & Weiterbildung Personal			2'186.30			
6170.3099.01	Übriger Personalaufwand	4'000.00		6'784.90		4'000.00	
6170.3100.01	Büromaterial			664.85			
6170.3101.01	Reinigungs- & Verbrauchsmaterialien	8'000.00		8'544.55		8'000.00	
6170.3101.02	Betriebsstoffe Fahrzeuge	10'000.00		11'171.35		11'000.00	
6170.3111.01	Ankauf Maschinen & Geräte	3'000.00		3'092.25		3'000.00	
6170.3112.01	Dienstkleider & Ausrüstung			7'031.80			
6170.3120.01	Wasser, Energie & Heizmaterialien	5'500.00		2'921.15		6'000.00	
6170.3130.01	Dienstleistungen Dritter (Kommunikation)	3'500.00		3'005.15		3'500.00	
6170.3134.01	Sachversicherung	11'000.00		6'377.40		11'000.00	
6170.3137.01	Verkehrsabgaben Fahrzeuge			2'640.00			
6170.3144.01	Baulicher Unterhalt Werkhof			2'015.90			
6170.3151.01	Unterhalt Maschinen & Geräte	3'500.00		3'260.05		3'500.00	
6170.3151.02	Unterhalt Fahrzeuge	17'500.00		18'468.05		20'000.00	
6170.3161.01	Miete Einstellhalle (Theaterstrasse)	2'400.00		2'400.00		2'400.00	
6170.3161.02	Pacht Boden für Werkhof-Gebäude	1'150.00		2'314.50		2'350.00	
6170.4260.01	Rückerstattungen Dritter		1'000.00		30'966.95		1'000.00
6170.4260.02	Anteil Rückerstattung Besoldung Betriebspersonal				3'809.90		18'000.00
62	Öffentlicher Verkehr	198'000.00	28'000.00	211'968.45	30'066.00	190'000.00	29'000.00
622	Regionalverkehr	170'000.00		183'968.45		162'000.00	
6220	Regionalverkehr	170'000.00		183'968.45		162'000.00	
6220.3634.01	Beiträge Regionalverkehr	160'000.00		183'073.45		160'000.00	
6220.3634.02	Beitrag an NachtPubliCar St. German	10'000.00		895.00		2'000.00	
629	Öffentlicher Verkehr	28'000.00	28'000.00	28'000.00	30'066.00	28'000.00	29'000.00
6290	Öffentlicher Verkehr	28'000.00	28'000.00	28'000.00	30'066.00	28'000.00	29'000.00
6290.3130.01	Kauf SBB-Tageskarten	28'000.00		28'000.00		28'000.00	
6290.4250.01	Verkauf SBB-Tageskarten		28'000.00		30'066.00		29'000.00
7	UMWELT UND RAUMORDNUNG	1'579'800.00	1'134'800.00	1'569'763.16	1'288'607.84	1'612'000.00	1'177'500.00
	Netto Aufwand		445'000.00		281'155.32		434'500.00
71	Wasserversorgung	473'700.00	385'000.00	394'106.20	394'106.20	454'700.00	454'700.00
710	Wasserversorgung allgemein	473'700.00	385'000.00	394'106.20	394'106.20	454'700.00	454'700.00
7100	Wasserversorgung allgemein	473'700.00	385'000.00	394'106.20	394'106.20	454'700.00	454'700.00
7100.3010.01	Besoldung Wasserwart	50'000.00		50'000.00		50'000.00	
7100.3050.00	Sozialversicherungen HRM1	14'000.00		7'300.00		14'000.00	
7100.3101.01	Betriebs- & Verbrauchsmaterialien			286.25			
7100.3111.01	Ankauf Maschinen & Geräte (Wasserzähler)	5'000.00		5'089.85		7'000.00	
7100.3120.01	Wasser, Energie & Heizmaterialien	30'200.00		36'129.30		42'000.00	
7100.3120.02	Fremde Wasserlieferung	400.00		319.30		400.00	
7100.3130.01	Dienstleistungen Dritter (Kommunikation)	1'300.00		1'496.40		1'200.00	
7100.3130.02	Leitungskataster & Pläne	2'300.00		2'500.00		2'300.00	

Erfolgsrechnung

nach Funktion

Konto	Erfolgsrechnung Funktionale Gliederung ER	Budget 2022		Rechnung 2022		Budget 2023	
		Aufwand	Ertrag	Aufwand	Ertrag	Aufwand	Ertrag
7100.3132.01	Expertisen & Analysen	5'000.00		6'276.25		5'000.00	
7100.3134.01	Sachversicherung	7'300.00				7'300.00	
7100.3137.01	Mehrwertsteuer	4'500.00		5'602.40		4'500.00	
7100.3143.01	Unterhalt & Betrieb Leitungsnetz	45'000.00		21'608.85		20'000.00	
7100.3143.02	Unterhalt Hydranten	20'000.00		16'444.55		15'000.00	
7100.3144.01	Unterhalt Gebäude (Reservoire) & öffentliche Brunnen	10'000.00		10'509.60		25'000.00	
7100.3144.02	Wasser öffentliche Brunnen	40'000.00		40'000.00		40'000.00	
7100.3300.01	Abschreibung Wasserversorgung	238'700.00		118'625.37		221'000.00	
7100.3510.01	Einlagen in Spezialfinanzierungen			71'918.08			
7100.4240.01	Trinkwassergebühren		310'000.00		307'037.70		300'000.00
7100.4240.02	Grundtaxen		47'000.00		41'473.50		47'000.00
7100.4240.03	Zählermieten		28'000.00		26'996.90		28'500.00
7100.4240.04	Rückerstattung Mehrwertsteuer				11'348.10		
7100.4510.01	Entnahme aus Spezialfinanzierungen						72'200.00
7100.4631.01	Kantonsbeiträge KAF / Hydranten-Pauschale				7'250.00		7'000.00
72	Abwasserentsorgung	326'500.00	296'500.00	325'194.20	325'194.20	334'800.00	334'800.00
720	Abwasserentsorgung allgemein	326'500.00	296'500.00	325'194.20	325'194.20	334'800.00	334'800.00
7200	Abwasserentsorgung allgemein	326'500.00	296'500.00	325'194.20	325'194.20	334'800.00	334'800.00
7200.3010.01	Besoldung Wasserwart	10'000.00		10'000.00		10'000.00	
7200.3050.00	Sozialversicherungen HRM1	2'500.00		1'460.00		2'500.00	
7200.3120.01	Wasser, Energie & Heizmaterialien	3'700.00		3'572.75		4'500.00	
7200.3130.02	Leitungskataster & Pläne	2'300.00		2'500.00		2'300.00	
7200.3137.01	Mehrwertsteuer	8'000.00		10'569.55		7'500.00	
7200.3143.01	Unterhalt & Betrieb Leitungsnetz	15'000.00		15'108.65		15'000.00	
7200.3300.30	Abschreibungen Kanalisation	95'000.00		53'057.80		103'000.00	
7200.3510.01	Einlagen in Spezialfinanzierungen			24'197.65			
7200.3632.01	Beiträge Unterhalts- & Betriebskosten ARA Radet	190'000.00		204'727.80		190'000.00	
7200.4240.01	Abwassergebühren		200'000.00		229'100.65		200'000.00
7200.4240.02	Grundtaxen		96'500.00		96'093.55		97'500.00
7200.4510.01	Entnahme aus Spezialfinanzierungen						37'300.00
73	Abfall	180'400.00	182'300.00	195'478.06	195'478.06	231'000.00	191'000.00
730	Abfall allgemein	180'400.00	182'300.00	195'478.06	195'478.06	231'000.00	191'000.00
7300	Abfall allgemein	180'400.00	182'300.00	195'478.06	195'478.06	231'000.00	191'000.00
7300.3010.01	Besoldung Betriebspersonal	15'000.00		15'000.00		15'000.00	
7300.3050.00	Sozialversicherungen HRM1	3'800.00		2'190.00		3'800.00	
7300.3099.01	Übriger Personalaufwand			246.60			
7300.3101.01	Betriebs- & Verbrauchsmaterialien (Kehrichtsäcke)			312.00			
7300.3101.02	Sonstige Kosten (Gemeindekehricht)	6'000.00		2'789.90		3'000.00	
7300.3130.01	Hauskehricht und Sperrgut	3'000.00		1'000.00		2'500.00	
7300.3130.02	Karton	25'000.00		20'843.00		18'000.00	
7300.3130.03	Papier	17'000.00		13'153.45		14'000.00	
7300.3130.04	Altglas	17'500.00		18'080.25		17'500.00	
7300.3130.05	Weissblech	7'500.00		8'348.75		7'500.00	
7300.3130.06	Kunststoffsammlung / Küchenabfälle	3'000.00		2'258.25		1'500.00	
7300.3130.07	Sonderabfälle	3'500.00		3'255.10		3'500.00	
7300.3130.08	Altkleidersammlung	2'000.00		2'131.20		2'000.00	
7300.3137.01	Mehrwertsteuer	6'000.00		3'040.15		6'000.00	
7300.3143.01	Unterhalt & Betrieb Deponie Mutt	51'000.00		51'523.70		91'000.00	
7300.3160.01	Mieten, Pachten & Benützungskosten	5'000.00		5'000.00		5'000.00	
7300.3300.41	Abschreibungen Abfallanlagen	15'100.00		12'290.44		10'000.00	

Erfolgsrechnung

nach Funktion

Konto	Erfolgsrechnung Funktionale Gliederung ER	Budget 2022		Rechnung 2022		Budget 2023	
		Aufwand	Ertrag	Aufwand	Ertrag	Aufwand	Ertrag
7300.3510.01	Einlagen in Spezialfinanzierungen			34'015.27		30'700.00	
7300.4240.01	Abfallgebühren		173'000.00		177'753.31		180'000.00
7300.4250.01	Rückerstattungen Dritter (Altglas Rückvergütung)		9'300.00				
7300.4260.01	Rückerstattungen Dritter				945.00		
7300.4260.02	Rückerstattungen Dritter (Altglas)				12'828.65		11'000.00
7300.4260.03	Rückerstattungen Dritter (Papier)				3'911.10		
7300.4270.01	Kehrriichtbussen				40.00		
74	Verbauungen	207'500.00	90'000.00	169'782.73	90'769.98	283'500.00	120'000.00
741	Gewässerverbauungen	163'500.00	80'000.00	115'623.85	71'522.83	278'000.00	120'000.00
7410	Gewässerverbauungen	163'500.00	80'000.00	115'623.85	71'522.83	278'000.00	120'000.00
7410.3132.01	Studien & Projekte			12'706.85			
7410.3142.01	Unterhalt Flüsse, Kanäle, Bäche	143'500.00		83'386.85		253'000.00	
7410.3142.02	Unterhalt Suonen	20'000.00		19'530.15		25'000.00	
7410.4260.01	Rückerstattung Dritter (Pacht Bietschiloch)				1'342.80		
7410.4260.02	Rückerstattungen Dritter				15'601.68		
7410.4632.01	Kantonsbeitrag für Kanäle & Flüsse		80'000.00		54'578.35		120'000.00
742	Lawinerverbauungen	44'000.00	10'000.00	293.95		500.00	
7420	Lawinerverbauungen	44'000.00	10'000.00	293.95		500.00	
7420.3132.01	Honorare externe Berater, Gutachter, Fachexperte	43'500.00					
7420.3632.01	Beiträge Regionaler Sicherheitsdienst (Lawinenwarndienst)	500.00		293.95		500.00	
7420.4631.01	Kantonsbeiträge Schutzverbauungen		10'000.00				
745	Naturgefahren			53'864.93	19'247.15	5'000.00	
7450	Naturgefahren			53'864.93	19'247.15	5'000.00	
7450.3132.01	Honorare externe Berater / Gutachter			18'722.63		5'000.00	
7450.3140.01	Unterhalt Sicherheit / Steinschlag			35'142.30			
7450.4631.01	Kantonsbeiträge Unterhalt Sicherheit Steinschlag				19'247.15		
75	Arten- und Landschaftsschutz			5'317.00		5'000.00	
750	Arten- und Landschaftsschutz			5'317.00		5'000.00	
7500	Arten- und Landschaftsschutz			5'317.00		5'000.00	
7500.3130.01	Bekämpfung invasive Pflanzen & Prozessionsspinnen			5'317.00		5'000.00	
77	Übriger Umweltschutz	49'000.00	1'000.00	11'244.10	500.00	11'000.00	1'000.00
771	Friedhof und Bestattung allgemein	43'000.00	1'000.00	7'828.35	500.00	5'000.00	1'000.00
7710	Friedhof und Bestattung allgemein	43'000.00	1'000.00	7'828.35	500.00	5'000.00	1'000.00
7710.3143.01	Unterhalt Friedhöfe	43'000.00		7'828.35		5'000.00	
7710.4240.01	Bestattungsgebühren		1'000.00		500.00		1'000.00
779	Umweltschutz, übriges	6'000.00		3'415.75		6'000.00	
7790	Öffentliche Toilettenanlagen	1'000.00		1'803.05		1'000.00	
7790.3101.02	Kauf Robidog-Säcke			1'803.05			
7790.3151.01	Unterhalt Robidog-Einrichtungen	1'000.00				1'000.00	

Erfolgsrechnung

nach Funktion

Konto	Erfolgsrechnung Funktionale Gliederung ER	Budget 2022		Rechnung 2022		Budget 2023	
		Aufwand	Ertrag	Aufwand	Ertrag	Aufwand	Ertrag
7795	Tierkörperbeseitigung	5'000.00		1'612.70		5'000.00	
7795.3612.01	Beiträge Betriebskosten Tierkörpersammelstelle	5'000.00		1'612.70		5'000.00	
79	Raumordnung	342'700.00	180'000.00	468'640.87	282'559.40	292'000.00	76'000.00
790	Raumordnung allgemein	342'700.00	180'000.00	322'201.50	213'303.00	292'000.00	76'000.00
7900	Raumordnung allgemein	342'700.00	180'000.00	322'201.50	213'303.00	292'000.00	76'000.00
7900.3132.01	Projektierungen & Planungen	281'000.00		266'583.80		230'000.00	
7900.3132.02	Entwicklungsberatungen	40'000.00		40'146.95		40'000.00	
7900.3132.03	Kosten Energiekontrollen im Baubereich	5'000.00				5'000.00	
7900.3132.04	Geoinformationssystem	5'000.00		3'776.75		5'000.00	
7900.3634.01	Beiträge Verein Region Oberwallis	11'700.00		11'694.00		12'000.00	
7900.4210.01	Baubewilligungen		12'000.00		23'264.75		12'000.00
7900.4210.02	Rückerstattungen Dritter		11'000.00		21'517.75		13'000.00
7900.4210.03	Rückerstattungen Dritter Energie im Bau		3'000.00				1'000.00
7900.4270.01	Baubussen				1'500.00		
7900.4631.01	Kantonsbeiträge		154'000.00		167'020.50		50'000.00
791	Unwetter			146'439.37	69'256.40		
7910	Unwetterschäden und Felssturz			146'439.37	69'256.40		
7910.3130.01	Unwetterschäden 2015 (Maachi)			-114'383.13			
7910.3130.02	Hangrutsch Steinbruch Blasbiel 2021			260'822.50			
7910.4631.01	Kantonsbeiträge Maachi				69'256.40		
8	VOLKSWIRTSCHAFT	43'500.00		52'398.25	32'025.90	38'500.00	
	Netto Aufwand		43'500.00		20'372.35		38'500.00
81	Landwirtschaft	1'500.00		34'114.65	30'162.50	1'500.00	
811	Verwaltung, Vollzug und Kontrolle	1'500.00		34'114.65	30'162.50	1'500.00	
8110	Verwaltung, Vollzug und Kontrolle	1'500.00		34'114.65	30'162.50	1'500.00	
8110.3010.01	Besoldung Ackerbauleiter	1'200.00		1'200.00		1'200.00	
8110.3050.00	Sozialversicherungen HRM1	300.00		175.20		300.00	
8110.3635.01	Beiträge z. G. der Landwirtschaft			32'739.45			
8110.4210.01	Rückerstattungen Dritter				30'162.50		
82	Forstwirtschaft	30'000.00		10'033.60		25'000.00	
820	Forstwirtschaft	30'000.00		10'033.60		25'000.00	
8200	Forstwirtschaft	30'000.00		10'033.60		25'000.00	
8200.3612.01	Unterhaltskosten Schutzwaldpflege	20'000.00				15'000.00	
8200.3632.01	Beiträge Verwaltung Forstrevier (Anteil Revierförster)	10'000.00		10'033.60		10'000.00	
84	Tourismus	12'000.00		8'250.00		12'000.00	
840	Tourismus	12'000.00		8'250.00		12'000.00	
8400	Tourismus	12'000.00		8'250.00		12'000.00	
8400.3151.01	Unterhalt touristisches Leitsystem	5'000.00				5'000.00	
8400.3634.01	Beiträge touristische Unternehmungen	7'000.00		8'250.00		7'000.00	
87	Brennstoffe und Energie				1'863.40		

Erfolgsrechnung

nach Funktion

Konto	Erfolgsrechnung Funktionale Gliederung ER	Budget 2022		Rechnung 2022		Budget 2023	
		Aufwand	Ertrag	Aufwand	Ertrag	Aufwand	Ertrag
871	Elektrizität allgemein				1'863.40		
8710	Elektrizität allgemein				1'863.40		
8710.4470.01	Stromverkauf an EnAlpin / Energiepool				1'863.40		
9	FINANZEN UND STEUERN	1'817'600.00	7'634'700.00	2'264'968.49	8'223'628.49	1'897'000.00	7'468'837.00
	Netto Ertrag	5'817'100.00		5'958'660.00		5'571'837.00	
91	Steuern	94'000.00	6'396'300.00	82'289.25	6'996'936.21	90'000.00	6'238'000.00
910	Steuern nat. Personen	94'000.00	4'941'300.00	82'289.25	5'825'935.51	90'000.00	4'868'000.00
9100	Steuern nat. Personen	94'000.00	4'941'300.00	82'289.25	5'825'935.51	90'000.00	4'868'000.00
9100.3181.01	Steuerverluste	40'000.00		23'393.40		35'000.00	
9100.3602.01	Steuern überbaute Grundstücke Art. 188	54'000.00		58'895.85		55'000.00	
9100.4000.01	Einkommenssteuern		3'600'000.00		3'564'608.50		3'500'000.00
9100.4001.01	Vermögenssteuern		850'000.00		1'125'728.00		880'000.00
9100.4002.01	Quellensteuern		155'000.00		187'289.31		150'000.00
9100.4008.01	Kopfsteuern		24'800.00		26'268.80		26'000.00
9100.4021.01	Grundstücksteuern		28'500.00		30'803.35		28'500.00
9100.4022.01	Grundstückgewinnsteuern		24'000.00		79'427.75		30'000.00
9100.4022.02	Steuern auf Kapitalabfindungen		90'000.00		452'941.70		75'000.00
9100.4022.03	Lotterie- & Liquidationsgewinnsteuern		500.00				500.00
9100.4024.01	Erbschafts- & Schenkungssteuern		5'000.00		190'279.55		5'000.00
9100.4033.01	Hundesteuern		16'500.00		15'090.00		16'000.00
9100.4419.01	Ertrag Verlustschein-Inkasso		1'000.00		1'849.95		1'000.00
9100.4602.01	Steuern überbaute Grundstücke Art. 188		146'000.00		151'648.60		156'000.00
911	Steuern jur. Personen		1'455'000.00		1'171'000.70		1'370'000.00
9110	Steuern jur. Personen		1'455'000.00		1'171'000.70		1'370'000.00
9110.4010.01	Ertragssteuern		1'150'000.00		623'383.75		1'050'000.00
9110.4011.01	Kapitalsteuern		150'000.00		322'840.75		175'000.00
9110.4021.01	Grundstücksteuern		155'000.00		224'776.20		145'000.00
93	Finanz- und Lastenausgleich		62'300.00		62'378.00		47'737.00
930	Finanz- und Lastenausgleich		62'300.00		62'378.00		47'737.00
9300	Finanz- und Lastenausgleich		62'300.00		62'378.00		47'737.00
9300.4621.10	Ressourcenausgleich		23'100.00		23'144.00		15'037.00
9300.4621.40	Härteausgleich		39'200.00		39'234.00		32'700.00
95	Ertragsanteile, übrige		328'500.00		382'032.11		335'500.00
950	Ertragsanteile, übrige		328'500.00		382'032.11		335'500.00
9500	Ertragsanteile, übrige		328'500.00		382'032.11		335'500.00
9500.4120.01	Konzessionsgebühr für Stromverkauf		159'000.00		192'282.04		166'000.00
9500.4120.02	Konzessionsentschädigung Gas		74'000.00		93'427.76		74'000.00
9500.4120.03	Abgeltung aus Einbussen Wasserkraft		92'500.00		92'404.10		92'500.00
9500.4601.01	Patente - Anteile an Kantoneinnahmen		3'000.00		3'918.21		3'000.00
96	Vermögens- und Schuldenverwaltung	193'200.00	846'600.00	184'496.02	781'216.97	203'000.00	847'100.00
961	Zinsen	28'200.00	55'000.00	18'878.27	40'570.37	38'000.00	54'000.00
9610	Zinsen	28'200.00	55'000.00	18'878.27	40'570.37	38'000.00	54'000.00
9610.3130.01	Bankgebühren	3'200.00		3'617.66		3'000.00	

Erfolgsrechnung

nach Funktion

Konto	Erfolgsrechnung Funktionale Gliederung ER	Budget 2022		Rechnung 2022		Budget 2023	
		Aufwand	Ertrag	Aufwand	Ertrag	Aufwand	Ertrag
9610.3400.01	Kontokorrentzinsen					10'000.00	
9610.3406.01	Darlehens- & Schuldzinsen	5'000.00		295.21		10'000.00	
9610.3499.01	Vergütungszinsen auf Steuern (kfr. Schulden)	20'000.00		14'965.40		15'000.00	
9610.4400.01	Kontokorrentzinsen auf flüssige Mittel		10'000.00		2'185.00		9'000.00
9610.4401.01	Verzugszinsen auf Debitoren und Kontokorrente		45'000.00		38'385.37		45'000.00
963	Liegenschaften des Finanzvermögens	165'000.00	791'600.00	165'617.75	740'646.60	165'000.00	793'100.00
9630	Liegenschaften des Finanzvermögens	165'000.00	791'600.00	165'617.75	740'646.60	165'000.00	793'100.00
9630.3161.01	Baurechtszins - Anteil Burgerschaft	165'000.00		165'617.75		165'000.00	
9630.4402.01	Zinsen Wertschriften und Dividenden		310'000.00		259'805.85		310'000.00
9630.4430.01	Baurechtszins Fischzucht		16'600.00		25'680.00		16'600.00
9630.4430.02	Baurechtszins Industriezone		255'000.00		273'128.95		256'500.00
9630.4430.04	Pachtzins Kleinwasserkraftwerke (KWKW)		210'000.00		182'031.80		210'000.00
97	Rückverteilungen		1'000.00		1'065.20		500.00
971	Rückverteilungen aus CO2-Abgabe		1'000.00		1'065.20		500.00
9710	Rückverteilungen aus CO2-Abgabe		1'000.00		1'065.20		500.00
9710.4699.01	CO2-Abgabe		1'000.00		1'065.20		500.00
99	Nicht aufgeteilte Posten	1'530'400.00		1'998'183.22		1'604'000.00	
990	Abschreibung bestehendes Verwaltungsvermögen	1'530'400.00		1'998'183.22		1'604'000.00	
9900	Abschreibung bestehendes Verwaltungsvermögen	1'530'400.00		1'998'183.22		1'604'000.00	
9900.3300.01	Ordentl. Abschreibungen VV HRM1	1'530'400.00		1'998'183.22		1'604'000.00	
	Total	8'994'000.00	9'378'200.00	9'617'303.20	10'344'048.11	9'135'220.00	9'333'737.00
	Netto Ertrag	384'200.00		726'744.91		198'517.00	
	Gesamttotal	9'378'200.00	9'378'200.00	10'344'048.11	10'344'048.11	9'333'737.00	9'333'737.00

Erfolgsrechnung

nach Sachgruppen

Konto	Erfolgsrechnung Sachgruppengliederung ER	Rechnung 2022		Budget 2022		Budget 2023	
		Aufwand	Ertrag	Aufwand	Ertrag	Aufwand	Ertrag
3	Aufwand	9'617'303.20		8'994'000.00		9'135'220.00	
	Netto Aufwand		9'617'303.20		8'994'000.00		9'135'220.00
30	Personalaufwand	1'881'246.09		1'698'100.00		1'715'200.00	
300	Behörden und Kommissionen	218'493.10		213'000.00		216'000.00	
0120.3000.01	Besoldung Gemeinderat bis 2022	198'000.60		198'000.00		198'000.00	
0120.3000.02	Entschädigung Kommissionen	20'492.50		15'000.00		18'000.00	
301	Löhne des Verwaltungs- und Betriebspersonals	1'209'364.55		1'106'700.00		1'138'000.00	
0220.3010.01	Besoldung Verwaltungspersonal	366'733.70		359'000.00		359'000.00	
0225.3010.01	Besoldung Verwaltungspersonal	4'092.40		4'500.00		4'800.00	
0290.3010.01	Löhne Abwartspersonal	26'361.30		22'000.00		23'000.00	
1110.3010.01	Löhne Parkkontrolle	10'530.00					
1400.3010.01	Löhne Registeramt	13'587.60		14'000.00		14'000.00	
1510.3010.01	Besoldung Feuerwehr	91'879.25		70'000.00		70'000.00	
2120.3010.01	Besoldung Abwartspersonal	45'004.00		42'000.00		42'000.00	
2130.3010.01	Besoldung Abwartspersonal	51'668.00		48'000.00		50'000.00	
2190.3010.01	Löhne Schuldirektion	191'281.80		185'000.00		195'000.00	
3110.3010.01	Löhne Betriebspersonal Museum	24'288.00				18'000.00	
3410.3010.01	Besoldung Abwartspersonal Scheibenmoos	15'000.00		15'000.00		15'000.00	
6170.3010.01	Besoldung Betriebspersonal	292'738.50		271'000.00		271'000.00	
7100.3010.01	Besoldung Wasserwart	50'000.00		50'000.00		50'000.00	
7200.3010.01	Besoldung Wasserwart	10'000.00		10'000.00		10'000.00	
7300.3010.01	Besoldung Betriebspersonal	15'000.00		15'000.00		15'000.00	
8110.3010.01	Besoldung Ackerbauleiter	1'200.00		1'200.00		1'200.00	
305	Arbeitgeberbeiträge	409'818.45		325'400.00		322'200.00	
0120.3050.00	Sozialversicherungen HRM1	33'725.85		50'000.00		50'000.00	
0220.3050.00	Sozialversicherungen HRM1			91'000.00		95'000.00	
0220.3050.01	Sozialversicherungsbeiträge	53'205.10					
0225.3050.00	Sozialversicherungen HRM1	597.50		1'500.00		1'300.00	
0290.3050.00	Sozialversicherungen HRM1	3'848.75		6'000.00		6'500.00	
1110.3050.01	Sozialversicherungsbeiträge	1'537.30					
1400.3050.00	Sozialversicherungen HRM1	1'983.80		3'800.00		3'800.00	
1510.3050.00	Sozialversicherungen HRM1	2'960.50		1'000.00		1'000.00	
2120.3050.00	Sozialversicherungen HRM1	6'570.60		11'000.00		11'000.00	
2130.3050.00	Sozialversicherungen HRM1	7'543.55		13'500.00		14'000.00	
2190.3050.00	Sozialversicherungen HRM1	27'927.15		60'000.00		49'000.00	
3110.3050.00	Sozialversicherungen HRM1	3'546.05				3'000.00	
3410.3050.00	Sozialversicherungen HRM1	2'190.00		2'000.00		2'000.00	
6170.3050.00	Sozialversicherungen HRM1	48'579.75		65'000.00		65'000.00	
7100.3050.00	Sozialversicherungen HRM1	7'300.00		14'000.00		14'000.00	
7200.3050.00	Sozialversicherungen HRM1	1'460.00		2'500.00		2'500.00	
7300.3050.00	Sozialversicherungen HRM1	2'190.00		3'800.00		3'800.00	
8110.3050.00	Sozialversicherungen HRM1	175.20		300.00		300.00	
0220.3052.01	Vorsorge und Pensionskasse	61'468.15					
2190.3052.01	Vorsorge und Pensionskasse	40'343.95					
6170.3052.01	Vorsorge und Pensionskasse	70'836.35					
0220.3053.01	Unfall- und Krankenversicherungsbeiträge	11'904.00					
2190.3053.01	Unfall- und Krankenversicherungsbeiträge	6'206.65					
6170.3053.01	Unfall- und Krankenversicherungsbeiträge	13'718.25					
309	Übriger Personalaufwand	43'569.99		53'000.00		39'000.00	
6170.3090.01	Aus- & Weiterbildung Personal	2'186.30					
2120.3091.01	Personalrekrutierung	753.55					
0120.3099.01	Übriger Personalaufwand (Spesen Gemeinderat)	11'986.40		10'000.00		10'000.00	
0220.3099.01	Übriger Personalaufwand	1'779.65		5'000.00		4'000.00	
1510.3099.01	Übriger Personalaufwand	11'150.55		19'000.00		10'000.00	

Erfolgsrechnung

nach Sachgruppen

Konto	Erfolgsrechnung Sachgruppengliederung ER	Rechnung 2022		Budget 2022		Budget 2023	
		Aufwand	Ertrag	Aufwand	Ertrag	Aufwand	Ertrag
2120.3099.01	Übriger Personalaufwand	2'207.60		6'000.00		5'000.00	
2130.3099.01	Übriger Personalaufwand	2'177.64		4'000.00		4'000.00	
2190.3099.01	Übriger Personalaufwand	4'296.80		5'000.00		2'000.00	
6170.3099.01	Übriger Personalaufwand	6'784.90		4'000.00		4'000.00	
7300.3099.01	Übriger Personalaufwand	246.60					
31	Sach- und übriger Betriebsaufwand	2'493'405.48		2'561'600.00		2'563'970.00	
310	Material- und Warenaufwand	234'816.57		261'500.00		273'300.00	
0220.3100.01	Büromaterial	14'773.30		18'000.00		18'000.00	
1510.3100.01	Büromaterial und Drucksachen	265.45		2'000.00		2'000.00	
2190.3100.01	Büromaterial & Drucksachen	283.05					
6170.3100.01	Büromaterial	664.85					
0220.3101.01	Betriebs- & Verbrauchsmaterialien	1'097.90					
0290.3101.01	Betriebs- & Verbrauchsmaterialien	5'188.00		10'000.00		11'000.00	
1405.3101.01	Kosten ID-Karten, Pässe & Aufenthaltbewilligungen (FK)	15'285.10		8'500.00		13'500.00	
1510.3101.01	Reinigungs- und Verbrauchsmaterial	6'318.69		8'000.00		8'000.00	
1510.3101.02	Betriebsstoffe Fahrzeuge	2'419.10		2'000.00		2'000.00	
1620.3101.01	Betriebs- & Verbrauchsmaterialien	23.30					
2110.3101.01	Reinigungs- & Verbrauchsmaterial	1'065.25					
2120.3101.01	Reinigungs- & Verbrauchsmaterialien	5'763.85		10'000.00		10'000.00	
2130.3101.01	Reinigungs- & Verbrauchsmaterialien	6'321.15		10'000.00		9'000.00	
6170.3101.01	Reinigungs- & Verbrauchsmaterialien	8'544.55		8'000.00		8'000.00	
6170.3101.02	Betriebsstoffe Fahrzeuge	11'171.35		10'000.00		11'000.00	
7100.3101.01	Betriebs- & Verbrauchsmaterialien	286.25					
7300.3101.01	Betriebs- & Verbrauchsmaterialien (Kehrichtsäcke)	312.00					
7300.3101.02	Sonstige Kosten (Gemeindekehricht)	2'789.90		6'000.00		3'000.00	
7790.3101.02	Kauf Robidog-Säcke	1'803.05					
0110.3102.01	Drucksachen & Publikationen	53'370.57		56'000.00		57'000.00	
0225.3102.01	Drucksachen & Publikationen (Baugesuche)	14'194.43		18'000.00		18'000.00	
2120.3102.01	Drucksachen & Publikationen	1'084.75		3'000.00		3'500.00	
2130.3102.01	Drucksachen & Publikationen	1'299.55		5'000.00		5'000.00	
5450.3103.01	Elternbriefe Pro Juventute	104.00		300.00		300.00	
2110.3104.01	Lehrmittel (Spiel- & Beschäftigungsmaterial)	2'638.20					
2110.3104.02	Unentgeltlichkeit Schulmaterial	823.40					
2120.3104.01	Lehrmittel / Schulmaterial	19'735.25		20'000.00		20'000.00	
2120.3104.02	Unentgeltlichkeit Schulmaterial	22'443.00		26'000.00		31'000.00	
2130.3104.01	Lehrmittel / Schulmaterial	20'288.08		25'000.00		25'000.00	
2130.3104.02	Unentgeltlichkeit Schulmaterial	12'659.25		15'700.00		16'000.00	
2200.3104.02	Unentgeltlichkeit Schulmaterial	1'800.00				2'000.00	
311	Nicht aktivierbare Anlagen	98'993.67		100'500.00		96'000.00	
0220.3110.01	Ankauf Büromöbel & -geräte	2'108.50		5'000.00		5'000.00	
2110.3110.01	Ankauf Maschinen & Geräte	1'951.90					
2120.3110.01	Ankauf Maschinen & Geräte	9'040.55		12'000.00		15'000.00	
2130.3110.01	Ankauf Maschinen & Geräte	13'981.85		7'000.00		10'000.00	
1510.3111.01	Ankauf Maschinen, Geräte, Mobiliar	19'070.61		28'500.00		25'000.00	
3410.3111.01	Unterhalt Turn- & Spielmaterial			1'000.00		1'000.00	
6150.3111.01	Strassensignalisation	3'735.00		5'000.00		10'000.00	
6170.3111.01	Ankauf Maschinen & Geräte	3'092.25		3'000.00		3'000.00	
7100.3111.01	Ankauf Maschinen & Geräte (Wasserzähler)	5'089.85		5'000.00		7'000.00	

Erfolgsrechnung

nach Sachgruppen

Konto	Erfolgsrechnung Sachgruppengliederung ER	Rechnung 2022		Budget 2022		Budget 2023	
		Aufwand	Ertrag	Aufwand	Ertrag	Aufwand	Ertrag
1510.3112.01	Dienstkleider & Ausrüstung	9'364.95		10'000.00		10'000.00	
6170.3112.01	Dienstkleider & Ausrüstung	7'031.80					
0220.3113.01	Ankauf Informatikmaterial (Hardware)	9'142.30		10'000.00		5'000.00	
0220.3118.01	Ankauf Informatikmaterial (Software)	15'384.11		14'000.00		5'000.00	
312	Ver- und Entsorgung Liegenschaften Verwaltungsvermögen	160'691.30		147'800.00		179'400.00	
0290.3120.01	Wasser, Energie & Heizmaterialien	29'969.70		30'000.00		32'000.00	
1200.3120.01	Nebenkosten Richteramt	2'178.85		1'000.00		1'000.00	
1510.3120.01	Wasser, Energie und Heizmaterial	5'181.75		4'000.00		5'000.00	
1620.3120.01	Wasser, Energie & Heizmaterialien	2'574.55		3'000.00		5'500.00	
2110.3120.01	Wasser, Energie & Heizmaterialien	2'925.55					
2120.3120.01	Wasser, Energie & Heizmaterialien	31'331.95		28'000.00		37'000.00	
2130.3120.01	Wasser, Energie & Heizmaterialien	27'975.20		25'000.00		28'000.00	
6150.3120.01	Energie öffentliche Beleuchtung	15'611.25		17'000.00		18'000.00	
6170.3120.01	Wasser, Energie & Heizmaterialien	2'921.15		5'500.00		6'000.00	
7100.3120.01	Wasser, Energie & Heizmaterialien	36'129.30		30'200.00		42'000.00	
7100.3120.02	Fremde Wasserlieferung	319.30		400.00		400.00	
7200.3120.01	Wasser, Energie & Heizmaterialien	3'572.75		3'700.00		4'500.00	
313	Dienstleistungen und Honorare	905'668.59		790'900.00		777'820.00	
0110.3130.01	Dienstleistungen Dritter	745.38					
0220.3130.01	Dienstleistungen Dritter (Kommunikation)	9'572.55		8'000.00		8'000.00	
0220.3130.02	Dienstleistungen Dritter (Porti)	15'770.70		13'500.00		13'500.00	
0220.3130.03	Inkassospesen	4'152.20		5'500.00		5'500.00	
1400.3130.01	Dienstleistungen Dritter	269.25		100.00		100.00	
1510.3130.01	Kommunikationsgebühren	5'244.90		7'000.00		7'000.00	
1620.3130.01	Kommunikationsgebühren	601.70		1'600.00		600.00	
2120.3130.01	Dienstleistungen Dritter (Kommunikation)	712.05		1'000.00		1'000.00	
2120.3130.02	Schülertransporte	32'446.50		30'000.00		35'000.00	
2120.3130.03	Externe Beratung			1'000.00		1'000.00	
2130.3130.01	Dienstleistungen Dritter (Kommunikation)	273.05		800.00		800.00	
2130.3130.02	Schülertransporte	31'571.00		23'000.00		25'000.00	
2130.3130.03	Externe Beratung			1'000.00		1'000.00	
2190.3130.01	Dienstleistungen Dritter (Kommunikation)	600.00		600.00		720.00	
3110.3130.01	Dienstleistungen Dritter					900.00	
6170.3130.01	Dienstleistungen Dritter (Kommunikation)	3'005.15		3'500.00		3'500.00	
6290.3130.01	Kauf SBB-Tageskarten	28'000.00		28'000.00		28'000.00	
7100.3130.01	Dienstleistungen Dritter (Kommunikation)	1'496.40		1'300.00		1'200.00	
7100.3130.02	Leitungskataster & Pläne	2'500.00		2'300.00		2'300.00	
7200.3130.02	Leitungskataster & Pläne	2'500.00		2'300.00		2'300.00	
7300.3130.01	Hauskehricht und Sperrgut	1'000.00		3'000.00		2'500.00	
7300.3130.02	Karton	20'843.00		25'000.00		18'000.00	
7300.3130.03	Papier	13'153.45		17'000.00		14'000.00	
7300.3130.04	Altglas	18'080.25		17'500.00		17'500.00	
7300.3130.05	Weissblech	8'348.75		7'500.00		7'500.00	
7300.3130.06	Kunststoffsammlung / Küchenabfälle	2'258.25		3'000.00		1'500.00	
7300.3130.07	Sonderabfälle	3'255.10		3'500.00		3'500.00	
7300.3130.08	Altkleidersammlung	2'131.20		2'000.00		2'000.00	
7500.3130.01	Bekämpfung invasive Pflanzen & Prozessionsspinnen	5'317.00				5'000.00	

Erfolgsrechnung

nach Sachgruppen

Konto	Erfolgsrechnung Sachgruppengliederung ER	Rechnung 2022		Budget 2022		Budget 2023	
		Aufwand	Ertrag	Aufwand	Ertrag	Aufwand	Ertrag
7910.3130.01	Unwetterschäden 2015 (Maachi)	-114'383.13					
7910.3130.02	Hangrutsch Steinbruch Blasbiel 2021	260'822.50					
9610.3130.01	Bankgebühren	3'617.66		3'200.00		3'000.00	
0220.3131.01	Beiträge an Vereinigungen	39'816.30		10'000.00		15'000.00	
0220.3132.01	Treuhand- & Revisionskosten	4'741.85		5'500.00		5'000.00	
1200.3132.01	Honorare externe Berater, Gutachter, Fachexperte	303.70		1'500.00		1'000.00	
1400.3132.01	Nachführungsgeometer	23'248.40		25'000.00		15'000.00	
1510.3132.01	Waldbrandvorsorgekonzept			10'000.00		65'000.00	
7100.3132.01	Expertisen & Analysen	6'276.25		5'000.00		5'000.00	
7410.3132.01	Studien & Projekte	12'706.85					
7420.3132.01	Honorare externe Berater, Gutachter, Fachexperte			43'500.00			
7450.3132.01	Honorare externe Berater / Gutachter	18'722.63				5'000.00	
7900.3132.01	Projektierungen & Planungen	266'583.80		281'000.00		230'000.00	
7900.3132.02	Entwicklungsberatungen	40'146.95		40'000.00		40'000.00	
7900.3132.03	Kosten Energiekontrollen im Baubereich			5'000.00		5'000.00	
7900.3132.04	Geoinformationssystem	3'776.75		5'000.00		5'000.00	
0220.3133.01	Beratungs-, Prozess-, Anwalts- & Notariatskosten	13'799.05		18'000.00		15'000.00	
0220.3134.01	Versicherungen	10'861.80		10'900.00		10'900.00	
0290.3134.01	Versicherungen	5'181.00		6'500.00		6'500.00	
1510.3134.01	Sachversicherungen	12'565.00		14'000.00		14'000.00	
1510.3134.02	Maschinenkasko-Versicherung	1'098.90					
1620.3134.01	Versicherungen	6'775.00		8'500.00		8'200.00	
2110.3134.01	Sachversicherung	797.00					
2120.3134.01	Sachversicherung	8'369.00		11'500.00		11'000.00	
2130.3134.01	Sachversicherung	8'768.00		11'000.00		11'000.00	
3110.3134.01	Sachversicherung	1'196.00					
6170.3134.01	Sachversicherung	6'377.40		11'000.00		11'000.00	
7100.3134.01	Sachversicherung			7'300.00		7'300.00	
0220.3135.01	Nacharchivierung					35'000.00	
0220.3137.01	Kantonssteuern	27'800.00		30'000.00		27'000.00	
6170.3137.01	Verkehrsabgaben Fahrzeuge	2'640.00					
7100.3137.01	Mehrwertsteuer	5'602.40		4'500.00		4'500.00	
7200.3137.01	Mehrwertsteuer	10'569.55		8'000.00		7'500.00	
7300.3137.01	Mehrwertsteuer	3'040.15		6'000.00		6'000.00	
314	Baulicher Unterhalt und betrieblicher Unterhalt	547'343.81		636'000.00		685'000.00	
3420.3140.01	Baulicher Unterhalt Parkanlagen	15'263.05		14'500.00		20'000.00	
3420.3140.02	Baulicher Unterhalt Kinderspielplätze	29'974.80		20'500.00		10'000.00	
7450.3140.01	Unterhalt Sicherheit / Steinschlag	35'142.30					
3425.3141.01	Baulicher Unterhalt Wanderwege	5'895.25		20'000.00		20'000.00	
6150.3141.01	Unterhalt Gemeindestrassen	45'468.25		50'000.00		27'500.00	
6150.3141.02	Unterhalt Strassenreinigung	12'566.85		10'000.00		10'000.00	
6150.3141.03	Unterhalt Schneeräumung	22'614.26		17'500.00		17'500.00	
6150.3141.04	Unterhalt Strassenbeleuchtung	13'725.25		40'000.00		25'000.00	
6150.3141.05	Unterhalt Flurstrassen	31'262.95		10'000.00		5'000.00	
7410.3142.01	Unterhalt Flüsse, Kanäle, Bäche	83'386.85		143'500.00		253'000.00	
7410.3142.02	Unterhalt Suonen	19'530.15		20'000.00		25'000.00	
7100.3143.01	Unterhalt & Betrieb Leitungsnetz	21'608.85		45'000.00		20'000.00	
7100.3143.02	Unterhalt Hydranten	16'444.55		20'000.00		15'000.00	
7200.3143.01	Unterhalt & Betrieb Leitungsnetz	15'108.65		15'000.00		15'000.00	
7300.3143.01	Unterhalt & Betrieb Deponie Mutt	51'523.70		51'000.00		91'000.00	
7710.3143.01	Unterhalt Friedhöfe	7'828.35		43'000.00		5'000.00	
0290.3144.01	Unterhalt sonstige Verwaltungsliegenschaften	27'613.75		26'000.00		22'000.00	
1510.3144.01	Unterhalt Feuerwehrlokal	1'695.05					
1620.3144.01	Unterhalt Zivilschutzanlagen	812.10		3'000.00		3'000.00	
2110.3144.01	Unterhalt Kindergarten	4'438.25		2'000.00		2'000.00	
2120.3144.01	Unterhalt Primarschulhaus St. German	320.75					

Erfolgsrechnung

nach Sachgruppen

Konto	Erfolgsrechnung Sachgruppengliederung ER	Rechnung 2022		Budget 2022		Budget 2023	
		Aufwand	Ertrag	Aufwand	Ertrag	Aufwand	Ertrag
2120.3144.02	Unterhalt Primarschulhaus Raron	13'364.50		15'000.00		11'000.00	
2120.3144.03	Unterhalt MZH	10'315.50		10'000.00		11'000.00	
2130.3144.01	Unterhalt Orientierungsschulhaus	8'841.50		8'000.00		6'000.00	
2190.3144.01	Unterhalt Büro Schuldirektion			1'000.00		1'000.00	
6160.3144.01	Baulicher Unterhalt Parkplätze	72.85		1'000.00		5'000.00	
6170.3144.01	Baulicher Unterhalt Werkhof	2'015.90					
7100.3144.01	Unterhalt Gebäude (Reservoir) & öffentliche Brunnen	10'509.60		10'000.00		25'000.00	
7100.3144.02	Wasser öffentliche Brunnen	40'000.00		40'000.00		40'000.00	
315	Unterhalt Mobilien und immaterielle Anlagen	193'648.49		247'000.00		158'000.00	
0220.3150.01	Unterhalt Büromöbel & -geräte	275.55		3'000.00		3'000.00	
0290.3151.01	Unterhalt Mobilien, Maschinen & Einrichtungen	794.65		2'000.00		2'000.00	
1510.3151.01	Unterhalt Mobilien und Maschinen	724.45		1'000.00		2'000.00	
1510.3151.02	Unterhalt Fahrzeuge	10'747.16		17'000.00		10'000.00	
1510.3151.03	Unterhalt Geräte	15'328.14		17'000.00		10'000.00	
2120.3151.01	Unterhalt Maschinen & Geräte	1'951.45		4'000.00		4'000.00	
2130.3151.01	Unterhalt Maschinen & Geräte	4'202.10		3'000.00		3'000.00	
6160.3151.01	Unterhalt Parkuhren	21'382.45		22'500.00		2'000.00	
6170.3151.01	Unterhalt Maschinen & Geräte	3'260.05		3'500.00		3'500.00	
6170.3151.02	Unterhalt Fahrzeuge	18'468.05		17'500.00		20'000.00	
7790.3151.01	Unterhalt Robidog-Einrichtungen			1'000.00		1'000.00	
8400.3151.01	Unterhalt touristisches Leitsystem			5'000.00		5'000.00	
0220.3153.01	Unterhalt Informatik (Hardware)	19'081.30		20'000.00		25'000.00	
4220.3156.01	Unterhalt Defibrilatoren			500.00		500.00	
0220.3158.01	Unterhalt EDV (Software, Lizenzen, Support)	84'400.69		70'000.00		50'000.00	
0225.3158.01	Unterhalt EDV Bauverwaltung (Software, Lizenzen, Support)	4'221.85				5'000.00	
2120.3158.01	Unterhalt Informatik & ICT	2'153.85		35'000.00		6'000.00	
2130.3158.01	Unterhalt Informatik & ICT	6'656.75		25'000.00		6'000.00	
316	Mieten, Leasing, Pachten, Benützungskosten	259'059.10		268'900.00		274'450.00	
0290.3160.01	Mieten, Pachten & Benützungskosten			30'000.00		30'000.00	
7300.3160.01	Mieten, Pachten & Benützungskosten	5'000.00		5'000.00		5'000.00	
0220.3161.01	Miete Kopier- & Frankaturgeräte	5'752.30					
1510.3161.01	Pacht Boden für FW-Gebäude	4'729.50		2'350.00		4'700.00	
2120.3161.01	Miete Kopiergeräte	4'481.70					
2130.3161.01	Miete Kopiergeräte	3'607.60					
5450.3161.01	Miete Lokal für KITA / Vor- & Nachschulbetreuung	60'000.00		60'000.00		60'000.00	
6170.3161.01	Miete Einstellhalle (Theaterstrasse)	2'400.00		2'400.00		2'400.00	
6170.3161.02	Pacht Boden für Werkhof-Gebäude	2'314.50		1'150.00		2'350.00	
9630.3161.01	Baurechtszins - Anteil Burgerschaft	165'617.75		165'000.00		165'000.00	
0220.3162.01	Elektroauto (E-Mobilität)	5'155.75		3'000.00		5'000.00	
317	Spesenentschädigungen	39'406.65		31'000.00		43'000.00	
2120.3171.01	Schulreisen, Anlässe & Sporttage	21'600.15		17'000.00		21'000.00	
2130.3171.01	Schulreisen, Anlässe & Sporttage	17'806.50		14'000.00		22'000.00	
318	Wertberichtigungen auf Forderungen	23'393.40		40'000.00		35'000.00	
9100.3181.01	Steuerverluste	23'393.40		40'000.00		35'000.00	
319	Verschiedener Betriebsaufwand	30'383.90		38'000.00		42'000.00	
0120.3199.01	Anlässe, Veranstaltungen & Empfänge	25'029.70		24'000.00		24'000.00	
0120.3199.02	Neujahrsempfang			10'000.00		10'000.00	
0120.3199.03	Jungbürgerfeier	1'840.20		4'000.00		4'000.00	

Erfolgsrechnung

nach Sachgruppen

Konto	Erfolgsrechnung Sachgruppengliederung ER	Rechnung 2022		Budget 2022		Budget 2023	
		Aufwand	Ertrag	Aufwand	Ertrag	Aufwand	Ertrag
3110.3199.01	Anlässe & Veranstaltungen Museum	3'514.00				4'000.00	
33	Abschreibungen Verwaltungsvermögen	2'182'156.83		1'879'200.00		1'938'000.00	
330	Abschreibungen Sachanlagen VV	2'182'156.83		1'879'200.00		1'938'000.00	
7100.3300.01	Abschreibung Wasserversorgung	118'625.37		238'700.00		221'000.00	
7200.3300.30	Abschreibungen Kanalisation	53'057.80		95'000.00		103'000.00	
7300.3300.41	Abschreibungen Abfallanlagen	12'290.44		15'100.00		10'000.00	
9900.3300.01	Ordentl. Abschreibungen VV HRM1	1'998'183.22		1'530'400.00		1'604'000.00	
34	Finanzaufwand	15'260.61		25'000.00		35'000.00	
340	Zinsaufwand	295.21		5'000.00		20'000.00	
9610.3400.01	Kontokorrentzinsen					10'000.00	
9610.3406.01	Darlehens- & Schuldzinsen	295.21		5'000.00		10'000.00	
349	Verschiedener Finanzaufwand	14'965.40		20'000.00		15'000.00	
9610.3499.01	Vergütungszinsen auf Steuern (kfr. Schulden)	14'965.40		20'000.00		15'000.00	
35	Einlagen in Fonds und Spezialfinanzierungen	130'131.00				30'700.00	
351	Einlagen in Fonds und Spezialfinanzierungen im Eigenkapital	130'131.00				30'700.00	
7100.3510.01	Einlagen in Spezialfinanzierungen	71'918.08					
7200.3510.01	Einlagen in Spezialfinanzierungen	24'197.65					
7300.3510.01	Einlagen in Spezialfinanzierungen	34'015.27				30'700.00	
36	Transferaufwand	2'915'103.19		2'830'100.00		2'852'350.00	
360	Ertragsanteile an Dritte	58'895.85		54'000.00		55'000.00	
9100.3602.01	Steuern überbaute Grundstücke Art. 188	58'895.85		54'000.00		55'000.00	
361	Entschädigungen an Gemeinwesen	25'364.20		47'500.00		60'500.00	
1110.3611.01	Kommunikationsnetz Polycom	2'627.20		1'900.00		2'000.00	
1620.3611.01	Kommunikationsnetz Polyalert	274.30		600.00		1'000.00	
2130.3612.01	übrige Schulgelder	11'850.00		20'000.00		20'000.00	
5440.3612.01	Schulsozialarbeit	9'000.00				17'500.00	
7795.3612.01	Beiträge Betriebskosten Tierkörpersammelstelle	1'612.70		5'000.00		5'000.00	
8200.3612.01	Unterhaltskosten Schutzwaldpflege			20'000.00		15'000.00	
363	Beiträge an Gemeinwesen und Dritte	2'830'843.14		2'728'600.00		2'736'850.00	
2120.3631.01	Beiträge Lehrerlöhne PS	594'398.30		592'000.00		611'000.00	
2130.3631.01	Beiträge Lehrerlöhne OS	198'984.80		201'000.00		206'000.00	
2200.3631.01	Beiträge Schüler in Institutionen	22'125.80		21'500.00		22'000.00	
4330.3631.01	Schulgesundheits (schulärztl. Dienste)	2'195.00		3'000.00		2'500.00	
4900.3631.01	Beiträge Finanzierung Rettungswesen	22'489.20		21'000.00		25'000.00	
5230.3631.00	Beiträge Massnahmen für Behinderte	193'854.21		205'000.00		182'000.00	
5320.3631.01	Beiträge Ergänzungsleistungen zur AHV/IV	101'240.39		115'000.00		103'000.00	
5350.3631.01	Seniorenkommission			2'500.00		2'500.00	
5350.3631.02	Seniorenmittagstisch	1'400.00		1'400.00		1'400.00	
5440.3631.01	Beiträge Erziehungsbeistandschaft	16'200.00		1'000.00		1'000.00	

Erfolgsrechnung

nach Sachgruppen

Konto	Erfolgsrechnung Sachgruppengliederung ER	Rechnung 2022		Budget 2022		Budget 2023	
		Aufwand	Ertrag	Aufwand	Ertrag	Aufwand	Ertrag
5740.3631.01	Kantonaler Beschäftigungsfonds	19'559.90		23'500.00		17'000.00	
6130.3631.01	Unterhalt des kantonalen Strassennetzes	145'224.55		150'000.00		160'000.00	
1110.3632.01	Beiträge Dritter (inkl. RePo Visp)	65'564.20		64'000.00		81'500.00	
1510.3632.01	Beiträge an Vereinigungen	1'040.45		1'000.00		1'000.00	
1630.3632.01	Gemeindeführungsstab	3'915.90		3'000.00		6'000.00	
3500.3632.01	Katholische Kirche / Pfarreirechnung	212'380.11		200'000.00		218'950.00	
3510.3632.01	Gemeindebeitrag reformierte Kirche	13'019.10		14'500.00		14'000.00	
4210.3632.01	Sozialmedizinisches Regionalzentrum SMZO	98'632.11		98'000.00		101'000.00	
5440.3632.01	Beiträge KESB Leuk - Westl. Raron (Kindeschutz)	4'502.60					
5450.3632.01	Beiträge KESB Leuk - Westl. Raron (Volljährige)	22'986.25		18'500.00		19'000.00	
7200.3632.01	Beiträge Unterhalts- & Betriebskosten ARA Radet	204'727.80		190'000.00		190'000.00	
7420.3632.01	Beiträge Regionaler Sicherheitsdienst (Lawinenwarndienst)	293.95		500.00		500.00	
8200.3632.01	Beiträge Verwaltung Forstrevier (Anteil Revierförster)	10'033.60		10'000.00		10'000.00	
2200.3634.01	Reisekosten Schüler in Institutionen	15'650.47		14'000.00		15'800.00	
2300.3634.01	Reisekosten Lernende	27'685.95		25'000.00		23'000.00	
2510.3634.01	Reisekosten Studierende (HMS & Kollegium)	12'766.50		18'000.00		19'000.00	
4120.3634.01	Beiträge Langzeitpflege Alters- & Pflegerheime	89'890.55		91'200.00		90'000.00	
4120.3634.02	Betriebssubv. Restkosten Pflegerleistungen / Gd-Anteil	24'531.17		22'000.00		22'000.00	
4120.3634.03	Entschädigung an APH wegen COVID-19-Verluste	7'146.60					
6220.3634.01	Beiträge Regionalverkehr	183'073.45		160'000.00		160'000.00	
6220.3634.02	Beitrag an NachtPubliCar St. German	895.00		10'000.00		2'000.00	
7900.3634.01	Beiträge Verein Region Oberwallis	11'694.00		11'700.00		12'000.00	
8400.3634.01	Beiträge touristische Unternehmungen	8'250.00		7'000.00		7'000.00	
2200.3635.01	Beiträge Sonderschulen	6'964.00		10'000.00		9'000.00	
8110.3635.01	Beiträge z.G. der Landwirtschaft	32'739.45					
0220.3636.01	Kosten EW-Kontrolle - neu: 1405.3101			4'500.00			
2990.3636.01	Beiträge Kantonalen Weiterbildungsfonds	565.20		600.00		600.00	
3110.3636.01	Kosten Museum auf der Burg	19'631.10		20'000.00		13'100.00	
3120.3636.05	Diverse Beiträge (Förderbeiträge StPDP)			5'000.00		5'000.00	
3230.3636.01	Beitrag an Kursgelder Musikschulen	11'176.15		10'000.00		10'000.00	
3230.3636.02	Beitrag an Musikschule Oberwallis AMO	1'927.00		2'000.00		2'000.00	
3290.3636.01	Beiträge an kulturelle Vereinigungen	43'434.00		29'000.00		34'000.00	
3290.3636.02	Beiträge an Kulturstiftung (Buch "Geschichte Raron")			10'000.00			
3290.3636.03	Kulturkommission Raron	11'995.40		15'000.00		15'000.00	
3290.3636.04	Kulturförderungsbeiträge	26'000.00		26'000.00		10'000.00	
3410.3636.01	Beiträge an Sportvereine	46'433.70		45'000.00		42'000.00	
3500.3636.01	Dienstleistungen Dritter	1'164.00					
5440.3636.01	Beiträge JAST Jugendarbeit Westl. Raron	13'643.00		13'700.00		14'000.00	
5450.3636.01	Beiträge Kinderkrippen & Kinderhorte	45'962.28		45'000.00		45'000.00	
5450.3636.02	Dienstleistung Dritter	11'338.50					
4330.3637.01	Schulzahnpflege	81'493.35		75'000.00		80'000.00	
5430.3637.01	Alimentenbevorschussung	4'947.46				5'000.00	
5720.3637.01	Sozialhilfe & Eingliederungsmassnahmen	135'076.64		122'500.00		126'000.00	

Erfolgsrechnung

nach Sachgruppen

Konto	Erfolgsrechnung Sachgruppengliederung ER	Rechnung 2022		Budget 2022		Budget 2023	
		Aufwand	Ertrag	Aufwand	Ertrag	Aufwand	Ertrag
4	Ertrag		10'344'048.11		9'378'200.00		9'333'737.00
	Netto Ertrag	10'344'048.11		9'378'200.00		9'333'737.00	
40	Fiskalertrag		6'843'437.66		6'249'300.00		6'081'000.00
400	Direkte Steuern natürliche Personen		4'903'894.61		4'629'800.00		4'556'000.00
9100.4000.01	Einkommenssteuern		3'564'608.50		3'600'000.00		3'500'000.00
9100.4001.01	Vermögenssteuern		1'125'728.00		850'000.00		880'000.00
9100.4002.01	Quellensteuern		187'289.31		155'000.00		150'000.00
9100.4008.01	Kopfsteuern		26'268.80		24'800.00		26'000.00
401	Direkte Steuern juristische Personen		946'224.50		1'300'000.00		1'225'000.00
9110.4010.01	Ertragssteuern		623'383.75		1'150'000.00		1'050'000.00
9110.4011.01	Kapitalsteuern		322'840.75		150'000.00		175'000.00
402	Übrige Direkte Steuern		978'228.55		303'000.00		284'000.00
9100.4021.01	Grundstücksteuern		30'803.35		28'500.00		28'500.00
9110.4021.01	Grundstücksteuern		224'776.20		155'000.00		145'000.00
9100.4022.01	Grundstückgewinnsteuern		79'427.75		24'000.00		30'000.00
9100.4022.02	Steuern auf Kapitalabfindungen		452'941.70		90'000.00		75'000.00
9100.4022.03	Lotterie- & Liquidationsgewinnsteuern				500.00		500.00
9100.4024.01	Erbschafts- & Schenkungssteuern		190'279.55		5'000.00		5'000.00
403	Besitz- und Aufwandsteuern		15'090.00		16'500.00		16'000.00
9100.4033.01	Hundesteuern		15'090.00		16'500.00		16'000.00
41	Regalien und Konzessionen		378'113.90		325'500.00		332'500.00
412	Konzessionen		378'113.90		325'500.00		332'500.00
9500.4120.01	Konzessionsgebühr für Stromverkauf		192'282.04		159'000.00		166'000.00
9500.4120.02	Konzessionsentschädigung Gas		93'427.76		74'000.00		74'000.00
9500.4120.03	Abgeltung aus Einbussen Wasserkraft		92'404.10		92'500.00		92'500.00
42	Entgelte		1'550'415.92		1'247'300.00		1'336'100.00
420	Ersatzabgaben		26'511.55		28'000.00		28'500.00
1510.4200.01	Feuerwehersatzgebühren		26'511.55		28'000.00		28'500.00
421	Gebühren für Amtshandlungen		112'207.50		55'500.00		53'000.00
0220.4210.01	Kanzlei- & Amtsgebühren - neu: 1405.4210				11'500.00		
1405.4210.01	Erträge Kanzlei- & Amtsgebühren inkl. FK		37'262.50		18'000.00		27'000.00
7900.4210.01	Baubewilligungen		23'264.75		12'000.00		12'000.00
7900.4210.02	Rückerstattungen Dritter		21'517.75		11'000.00		13'000.00
7900.4210.03	Rückerstattungen Dritter Energie im Bau				3'000.00		1'000.00
8110.4210.01	Rückerstattungen Dritter		30'162.50				
423	Schul- und Kursgelder		199'124.10		172'300.00		209'600.00
2130.4230.01	Beiträge Schulgelder Auswärtige		99'024.85		97'600.00		124'000.00
2130.4230.02	Beiträge Schulmaterial & Aktivitäten		900.00				
2190.4230.01	Rückerstattung Anteil Schuldirektion Schulregion		99'199.25		74'700.00		85'600.00
424	Benützungsgebühren und Dienstleistungen		967'722.39		921'000.00		911'500.00
0120.4240.01	Entschädigungen GR aus externen Tätigkeiten		19'190.00		23'000.00		15'000.00
0120.4240.02	Rückerstattungen Dritter		70.00				
0220.4240.01	Vergütungen Verwaltungsarbeiten		1'100.00				

Erfolgsrechnung

nach Sachgruppen

Konto	Erfolgsrechnung Sachgruppengliederung ER	Rechnung 2022		Budget 2022		Budget 2023	
		Aufwand	Ertrag	Aufwand	Ertrag	Aufwand	Ertrag
1510.4240.01	Rückerstattungen Dritter		32'663.35		17'500.00		17'500.00
6160.4240.01	Parkplatzgebühren		24'395.33		25'000.00		25'000.00
7100.4240.01	Trinkwassergebühren		307'037.70		310'000.00		300'000.00
7100.4240.02	Grundtaxen		41'473.50		47'000.00		47'000.00
7100.4240.03	Zählermieten		26'996.90		28'000.00		28'500.00
7100.4240.04	Rückerstattung Mehrwertsteuer		11'348.10				
7200.4240.01	Abwassergebühren		229'100.65		200'000.00		200'000.00
7200.4240.02	Grundtaxen		96'093.55		96'500.00		97'500.00
7300.4240.01	Abfallgebühren		177'753.31		173'000.00		180'000.00
7710.4240.01	Bestattungsgebühren		500.00		1'000.00		1'000.00
425	Erlös aus Verkäufen		30'076.00		37'300.00		29'000.00
0220.4250.01	Materialverkäufe		10.00				
6290.4250.01	Verkauf SBB-Tageskarten		30'066.00		28'000.00		29'000.00
7300.4250.01	Rückerstattungen Dritter (Altglas Rückvergütung)				9'300.00		
426	Rückerstattungen		202'434.38		32'700.00		104'000.00
0110.4260.01	Rückerstattungen Dritter		2'960.00		3'200.00		3'000.00
0220.4260.01	Rückerstattungen Dritter		36'899.65		2'000.00		2'000.00
0220.4260.02	Ertrag Elektroauto (E-Mobilität)		2'625.00				2'000.00
1110.4260.01	Rückerstattungen Dritter		25'138.40		8'500.00		27'000.00
1220.4260.01	Rückerstattungen Dritter		2'300.40				
1400.4260.01	Eigentümerbeiträge		855.15		3'000.00		3'000.00
	Nachführungsgeometer						
1510.4260.01	Rückerstattungen KAF / Finwehr		10'000.00		5'000.00		10'000.00
2120.4260.01	Rückerstattungen Dritter		2'690.15		1'500.00		1'500.00
2130.4260.01	Rückerstattungen Dritter		1'132.80		2'000.00		2'000.00
2190.4260.01	Rückerstattungen Dritter		9'384.50				8'000.00
2200.4260.01	Rückerstattungen Dritter		3'795.00		4'500.00		4'500.00
3110.4260.01	Einnahmen Museum auf der Burg		10'181.40				10'000.00
5450.4260.01	Rückerstattung Dritter				2'000.00		1'000.00
6150.4260.01	Rückerstattungen Dritter (für Schäden)		25'065.85				
6170.4260.01	Rückerstattungen Dritter		30'966.95		1'000.00		1'000.00
6170.4260.02	Anteil Rückerstattung Besoldung Betriebspersonal		3'809.90				18'000.00
7300.4260.01	Rückerstattungen Dritter		945.00				
7300.4260.02	Rückerstattungen Dritter (Altglas)		12'828.65				11'000.00
7300.4260.03	Rückerstattungen Dritter (Papier)		3'911.10				
7410.4260.01	Rückerstattung Dritter (Pacht Bietschiloch)		1'342.80				
7410.4260.02	Rückerstattungen Dritter		15'601.68				
427	Bussen		12'340.00		500.00		500.00
0220.4270.01	Steuerbussen		10'000.00				
6160.4270.01	Parkbussen		800.00		500.00		500.00
7300.4270.01	Kehrichtbussen		40.00				
7900.4270.01	Baubussen		1'500.00				
44	Finanzertrag		881'082.27		948'600.00		919'100.00
440	Zinsertrag		300'376.22		365'000.00		364'000.00
9610.4400.01	Kontokorrentzinsen auf flüssige Mittel		2'185.00		10'000.00		9'000.00
9610.4401.01	Verzugszinsen auf Debitoren und Kontokorrente		38'385.37		45'000.00		45'000.00
9630.4402.01	Zinsen Wertschriften und Dividenden		259'805.85		310'000.00		310'000.00
441	Realisierte Gewinne FV		1'849.95		1'000.00		1'000.00
9100.4419.01	Ertrag Verlustschein-Inkasso		1'849.95		1'000.00		1'000.00
443	Liegenschaftenertrag FV		480'840.75		481'600.00		483'100.00
9630.4430.01	Baurechtszins Fischzucht		25'680.00		16'600.00		16'600.00
9630.4430.02	Baurechtszins Industriezone		273'128.95		255'000.00		256'500.00

Erfolgsrechnung

nach Sachgruppen

Konto	Erfolgsrechnung Sachgruppengliederung ER	Rechnung 2022		Budget 2022		Budget 2023	
		Aufwand	Ertrag	Aufwand	Ertrag	Aufwand	Ertrag
9630.4430.04	Pachtzins Kleinwasserkraftwerke (KWKW)		182'031.80		210'000.00		210'000.00
447	Liegenschaftenertrag VV		98'015.35		101'000.00		71'000.00
0290.4470.01	Mieterträge Grundgüter		93'564.75		100'000.00		70'000.00
8710.4470.01	Stromverkauf an EnAlpin / Energiepool		1'863.40				
0290.4472.01	Rückerstattungen Dritter		2'587.20		1'000.00		1'000.00
45	Entnahmen aus Fonds und Spezialfinanzierungen						109'500.00
451	Entnahmen aus Fonds und Spezialfinanzierungen im Eigenkapital						109'500.00
7100.4510.01	Entnahme aus Spezialfinanzierungen						72'200.00
7200.4510.01	Entnahme aus Spezialfinanzierungen						37'300.00
46	Transferertrag		690'998.36		591'500.00		539'537.00
460	Ertragsanteile von Dritten		155'566.81		149'000.00		159'000.00
9500.4601.01	Patente - Anteile an Kantoneinnahmen		3'918.21		3'000.00		3'000.00
9100.4602.01	Steuern überbaute Grundstücke Art. 188		151'648.60		146'000.00		156'000.00
461	Entschädigungen von Gemeinwesen		38'105.00		45'000.00		35'000.00
6150.4611.01	Kantonsbeitrag Schneeräumung		573.60				
1510.4612.01	Anteil Gemeinde Niedergesteln		37'531.40		45'000.00		35'000.00
462	Finanz- und Lastenausgleich		62'378.00		62'300.00		47'737.00
9300.4621.10	Ressourcenausgleich		23'144.00		23'100.00		15'037.00
9300.4621.40	Härteausgleich		39'234.00		39'200.00		32'700.00
463	Beiträge von Gemeinwesen und Dritten		428'168.35		334'200.00		292'300.00
1510.4631.01	Kantonsbeiträge				5'000.00		15'000.00
1620.4631.01	Kantonsbeiträge		3'000.00		3'000.00		3'000.00
2120.4631.01	Kantonsbeiträge Unentgeltlichkeit		15'030.00		12'500.00		15'000.00
2120.4631.02	Kantonsbeiträge für Medien & ICT-Mittel		9'000.00		9'800.00		18'500.00
2120.4631.03	Kantonsbeiträge Aktion Schneesport		10'056.35				
2130.4631.01	Kantonsbeiträge Unentgeltlichkeit		5'130.00		7'800.00		8'000.00
2130.4631.02	Kantonsbeiträge für Medien & ICT-Mittel		5'000.00		5'200.00		9'900.00
2190.4631.01	Kantonsbeiträge Schuldirektion		44'040.40		30'000.00		28'000.00
2200.4631.01	Kantonsbeiträge Unentgeltlichkeit		540.00		400.00		400.00
2300.4631.01	Kantonsbeiträge Reisekosten Lernende		10'559.05		16'000.00		17'000.00
2510.4631.01	Kantonsbeiträge Reisekosten Studierende		4'016.25				
5720.4631.01	Kantonsbeiträge		4'443.90		500.00		500.00
7100.4631.01	Kantonsbeiträge KAF / Hydranten-Pauschale		7'250.00				7'000.00
7420.4631.01	Kantonsbeiträge Schutzverbauungen				10'000.00		
7450.4631.01	Kantonsbeiträge Unterhalt Sicherheit Steinschlag		19'247.15				
7900.4631.01	Kantonsbeiträge		167'020.50		154'000.00		50'000.00
7910.4631.01	Kantonsbeiträge Maachi		69'256.40				
7410.4632.01	Kantonsbeitrag für Kanäle & Flüsse		54'578.35		80'000.00		120'000.00
469	Verschiedener Transferertrag		6'780.20		1'000.00		5'500.00

Erfolgsrechnung

nach Sachgruppen

Konto	Erfolgsrechnung Sachgruppengliederung ER	Rechnung 2022		Budget 2022		Budget 2023	
		Aufwand	Ertrag	Aufwand	Ertrag	Aufwand	Ertrag
3110.4690.01	Beiträge Dritter (Verkäufe Museum)		5'715.00				5'000.00
9710.4699.01	CO2-Abgabe		1'065.20		1'000.00		500.00
49	Interne Verrechnungen				16'000.00		16'000.00
491	Dienstleistungen				16'000.00		16'000.00
0220.4910.01	Intern verrechnete Dienstleistungen				16'000.00		16'000.00
	Total	9'617'303.20	10'344'048.11	8'994'000.00	9'378'200.00	9'135'220.00	9'333'737.00
	Netto Ertrag	726'744.91		384'200.00		198'517.00	
	Gesamttotal	10'344'048.11	10'344'048.11	9'378'200.00	9'378'200.00	9'333'737.00	9'333'737.00

Investitionsrechnung

nach Funktion

Konto	Investitionsrechnung Funktionale Gliederung IR	Rechnung 2022		Budget 2022		Budget 2023	
		Ausgaben	Einnahmen	Ausgaben	Einnahmen	Ausgaben	Einnahmen
0	ALLGEMEINE VERWALTUNG	20'074.60	50'000.00	200'000.00	50'000.00	750'000.00	50'000.00
	Netto Ausgaben				150'000.00		700'000.00
	Netto Einnahmen	29'925.40					
0290.5040.02	Neues Werkhof- & FW-Gebäude	20'074.60					
0290.5040.03	Umbau Stall/Scheune Böimgärtu, Raron			200'000.00			
0290.5040.04	Kauf Immobilie Parz. 5270					750'000.00	
0290.6370.01	Beiträge Dritter		50'000.00		50'000.00		50'000.00
1	ÖFFENTLICHE ORDNUNG UND SICHERHEIT	274'043.30	235'826.60	615'000.00	453'000.00	415'000.00	208'000.00
	Netto Ausgaben		38'216.70		162'000.00		207'000.00
1510.5060.01	Einsatzfahrzeug FW Raron-Niedergesteln					150'000.00	
1510.5290.01	Waldbrandvorsorgekonzept	274'043.30		350'000.00			
1510.6310.02	Kantonsbeitrag Waldbrandvorsorge		166'892.80		150'000.00		
1510.6320.01	Beitrag Dritter (Gemeinden/BLS) an Waldbrandvorsorge		68'933.80		95'000.00		
1620.5040.01	Umbau Zivilschutzanlage			265'000.00		265'000.00	
1620.6310.01	Deblockierungsbeiträge Zivilschutzanlage				208'000.00		208'000.00
2	BILDUNG	202'387.05		270'000.00		170'000.00	
	Netto Ausgaben		202'387.05		270'000.00		170'000.00
2120.5040.01	Sanierung PS & MZH	62'466.00		85'000.00		20'000.00	
2120.5040.02	Neugestaltung Schulareal PS / Kindergarten	11'089.80		100'000.00		50'000.00	
2120.5060.01	Vernetzung Informatik	20'365.75					
2130.5040.01	Sanierung OS & MZH	82'589.30		85'000.00			
2130.5040.02	Neugestaltung Schulareal OS	25'876.20				100'000.00	
3	KULTUR - FREIZEIT - KULTUS	395'000.00	25'000.00	370'000.00		645'000.00	
	Netto Ausgaben		370'000.00		370'000.00		645'000.00
3320.5030.01	Glasfaserverkabelung	370'000.00		370'000.00		370'000.00	
3420.5060.02	Gestaltung GERA / Autobahn-Deckel					250'000.00	
3420.5060.03	Gestaltung Erholungsraum St. German					25'000.00	
3500.5440.01	Passivierung Darlehen Pfarrei	25'000.00					
3500.6440.01	Darlehen Pfarrei		25'000.00				
5	SOZIALE SICHERHEIT	8'167.15		10'000.00		6'000.00	
	Netto Ausgaben		8'167.15		10'000.00		6'000.00
5230.5610.01	Investitionsbeiträge an Kanton und Konkordate	8'167.15		10'000.00		6'000.00	
6	VERKEHR	1'740'106.95	138'866.20	1'620'000.00		780'000.00	
	Netto Ausgaben		1'601'240.75		1'620'000.00		780'000.00
6130.5010.01	Ausbau / Korrektion Basperstrasse			100'000.00		50'000.00	
6130.5010.02	Sanierung Grosse Brücke Turtig - Gesch					350'000.00	
6130.5610.01	Beiträge an Kanton	688'600.40		290'000.00		100'000.00	
6130.5610.08	Kreisel Turtig			20'000.00			
6130.6310.02	Entschädigung Kanton für Deklassierung		138'866.20				
6150.5010.01	Gemeindestrassen / Belagsarbeiten	45'815.40		80'000.00		80'000.00	
6150.5010.18	Gewerbezone Turtig / südl. Kantonsstrasse			30'000.00			
6150.5010.19	Sanierung Steinmattenstrasse	9'494.40					

Investitionsrechnung

nach Funktion

Konto	Investitionsrechnung Funktionale Gliederung IR	Rechnung 2022		Budget 2022		Budget 2023	
		Ausgaben	Einnahmen	Ausgaben	Einnahmen	Ausgaben	Einnahmen
6150.5010.20	Sanierung Bietschgärtenstrasse	86'809.65					
6150.5010.21	TW- & GEP-Massnahmen Raron West (Retention)			150'000.00		150'000.00	
6150.5010.23	Sanierung Strasse Galtenacker (nach Unwetter 2018)	321'153.00		300'000.00			
6150.5010.25	Sanierung Stadelmattenstrasse	24'890.20		250'000.00			
6150.5010.27	Sanierung Mittelweg	563'343.90		400'000.00			
6170.5060.02	Gemeindefahrzeuge & Zubehör					50'000.00	
7	UMWELT UND RAUMORDNUNG	453'969.28	579'474.15	3'219'000.00	1'540'000.00	4'107'000.00	2'028'000.00
	Netto Ausgaben				1'679'000.00		2'079'000.00
	Netto Einnahmen	125'504.87					
7100.5030.01	Erneuerung Trinkwasserleitungen			110'000.00		50'000.00	
7100.5030.02	Ausbau Reservoir Tschegggen (für GERA / IVS / Gd)	119'907.66		925'000.00		925'000.00	
7100.5030.03	Ausbau Leitungsnetz für Löschwasser GERA	44'412.90		450'000.00		450'000.00	
7100.5030.04	Ausbau Leitungsnetz für Löschwasser IVS	24'380.20		600'000.00		600'000.00	
7100.5030.11	Reservoir Rarnerkumme			25'000.00		10'000.00	
7100.5030.13	Trinkwasserleitung Basperstrasse			50'000.00		100'000.00	
7100.5030.14	Trinkwasserleitung Sportplatzw					100'000.00	
7100.5030.24	Trinkwasserleitung Mittelweg	112'668.75		80'000.00			
7100.5030.25	Trinkwasserleitung Stadelmattenstrasse			70'000.00			
7100.5290.01	TW- & GEP-Massnahmen Raron West (Retention)			90'000.00		90'000.00	
7100.6370.01	Anschlussgebühren Trinkwasser		24'535.50		20'000.00		20'000.00
7100.6370.02	Beteiligung Dritter an Sanierung Zuleitungen		374'158.00		1'325'000.00		1'325'000.00
7200.5030.01	Erneuerung Abwasser-Leitungen	32'183.80		30'000.00		30'000.00	
7200.5030.07	Kanalisation "Rarnerkumme"			20'000.00		10'000.00	
7200.5030.13	Kanalisation Basperstrasse					100'000.00	
7200.5030.14	Kanalisation Sportplatzweg					250'000.00	
7200.5030.20	Kanalisation Stadelmattenstrasse			100'000.00			
7200.5290.01	AW- & GEP-Massnahmen Raron West (Retention)			200'000.00		200'000.00	
7200.5640.01	Investitionen ARA Radet	36'740.00		60'000.00		60'000.00	
7200.6370.01	Anschlussgebühren Abwasser		74'729.65		30'000.00		30'000.00
7410.5020.01	Sanierung Suone Chummera	28'961.55		150'000.00		350'000.00	
7410.5030.01	HWS Maachi	8'540.82		30'000.00		580'000.00	
7410.5030.02	HWS Laubbach			25'000.00		60'000.00	
7410.5030.03	HWS Milibach			25'000.00		66'000.00	
7410.5610.01	3. Rhonekorrektur	46'173.60		49'000.00		46'000.00	
7410.6310.00	Investitionsbeiträge von Kantonen und Konkordaten				56'000.00		406'000.00
7410.6310.01	Beteiligung Dritter Sanierung Suone Chummera				109'000.00		247'000.00
7450.5030.02	Steinschlagschutz St. German			30'000.00		30'000.00	
7450.6310.01	Beiträge Kanton		106'051.00				
7900.5290.01	Geoinformationssystem (Leitungskataster)			100'000.00			
8	VOLKSWIRTSCHAFT	474'472.00	437'000.00	120'000.00		50'000.00	
	Netto Ausgaben		37'472.00		120'000.00		50'000.00
8120.5010.02	Trockensteinmauernprojekt (Rebmauern)	37'472.00		100'000.00		50'000.00	
8120.5020.01	Berieselungsanlage landw. Zone West			20'000.00			
8720.5420.01	Passivierung Darlehen IDR	437'000.00					
8720.6420.01	Rückzahlung Darlehen IDR		437'000.00				
	Total	3'568'220.33	1'466'166.95	6'424'000.00	2'043'000.00	6'923'000.00	2'286'000.00
	Netto Ausgaben		2'102'053.38		4'381'000.00		4'637'000.00
	Gesamttotal	3'568'220.33	3'568'220.33	6'424'000.00	6'424'000.00	6'923'000.00	6'923'000.00

Investitionsrechnung

nach Sachgruppen

Konto	Investitionsrechnung Sachgruppengliederung IR	Rechnung 2022		Budget 2022		Budget 2023	
		Ausgaben	Einnahmen	Ausgaben	Einnahmen	Ausgaben	Einnahmen
5	Investitionsausgaben Netto Ausgaben	3'568'220.33		6'424'000.00		6'923'000.00	
			3'568'220.33		6'424'000.00		6'923'000.00
50	Sachanlagen Netto Ausgaben	2'052'495.88		5'255'000.00		6'421'000.00	
			2'052'495.88		5'255'000.00		6'421'000.00
501	Strassen / Verkehrswege	1'088'978.55		1'410'000.00		680'000.00	
5010	Strassen / Verkehrswege	1'088'978.55		1'410'000.00		680'000.00	
6130.5010.01	Ausbau / Korrektion Basperstrasse			100'000.00		50'000.00	
6130.5010.02	Sanierung Grosse Brücke Turtig - Gesch					350'000.00	
6150.5010.01	Gemeindestrassen / Belagsarbeiten	45'815.40		80'000.00		80'000.00	
6150.5010.18	Gewerbezone Turtig / südl. Kantonsstrasse			30'000.00			
6150.5010.19	Sanierung Steinmattenstrasse	9'494.40					
6150.5010.20	Sanierung Bietschgärtenstrasse	86'809.65					
6150.5010.21	TW- & GEP-Massnahmen Raron West (Retention)			150'000.00		150'000.00	
6150.5010.23	Sanierung Strasse Galtenacker (nach Unwetter 2018)	321'153.00		300'000.00			
6150.5010.25	Sanierung Stadelmattenstrasse	24'890.20		250'000.00			
6150.5010.27	Sanierung Mittelweg	563'343.90		400'000.00			
8120.5010.02	Trockensteinmauernprojekt (Rebmauern)	37'472.00		100'000.00		50'000.00	
502	Wasserbau	28'961.55		170'000.00		350'000.00	
5020	Wasserbau	28'961.55		170'000.00		350'000.00	
7410.5020.01	Sanierung Suone Chummera	28'961.55		150'000.00		350'000.00	
8120.5020.01	Berieselungsanlage landw. Zone West			20'000.00			
503	Übriger Tiefbau	712'094.13		2'940'000.00		3'731'000.00	
5030	Übrige Tiefbauten allgemein	712'094.13		2'940'000.00		3'731'000.00	
3320.5030.01	Glasfaserverkabelung	370'000.00		370'000.00		370'000.00	
7100.5030.01	Erneuerung Trinkwasserleitungen			110'000.00		50'000.00	
7100.5030.02	Ausbau Reservoir Tscherggen (für GERA / IVS / Gd)	119'907.66		925'000.00		925'000.00	
7100.5030.03	Ausbau Leitungsnetz für Löschwasser GERA	44'412.90		450'000.00		450'000.00	
7100.5030.04	Ausbau Leitungsnetz für Löschwasser IVS	24'380.20		600'000.00		600'000.00	
7100.5030.11	Reservoir Rarnerkumme			25'000.00		10'000.00	
7100.5030.13	Trinkwasserleitung Basperstrasse			50'000.00		100'000.00	
7100.5030.14	Trinkwasserleitung Sportplatzw					100'000.00	
7100.5030.24	Trinkwasserleitung Mittelweg	112'668.75		80'000.00			
7100.5030.25	Trinkwasserleitung Stadelmattenstrasse			70'000.00			
7200.5030.01	Erneuerung Abwasser-Leitungen	32'183.80		30'000.00		30'000.00	
7200.5030.07	Kanalisation "Rarnerkumme"			20'000.00		10'000.00	
7200.5030.13	Kanalisation Basperstrasse					100'000.00	
7200.5030.14	Kanalisation Sportplatzweg					250'000.00	
7200.5030.20	Kanalisation Stadelmattenstrasse			100'000.00			
7410.5030.01	HWS Maachi	8'540.82		30'000.00		580'000.00	
7410.5030.02	HWS Laubbach			25'000.00		60'000.00	
7410.5030.03	HWS Milibach			25'000.00		66'000.00	
7450.5030.02	Steinschlagschutz St. German			30'000.00		30'000.00	
504	Hochbauten	202'095.90		735'000.00		1'185'000.00	
5040	Hochbauten	202'095.90		735'000.00		1'185'000.00	
0290.5040.02	Neues Werkhof- & FW-Gebäude	20'074.60					

Investitionsrechnung

nach Sachgruppen

Konto	Investitionsrechnung Sachgruppengliederung IR	Rechnung 2022		Budget 2022		Budget 2023	
		Ausgaben	Einnahmen	Ausgaben	Einnahmen	Ausgaben	Einnahmen
0290.5040.03	Umbau Stall/Scheune Böimgärtu, Raron			200'000.00			
0290.5040.04	Kauf Immobilie Parz. 5270					750'000.00	
1620.5040.01	Umbau Zivilschutzanlage			265'000.00		265'000.00	
2120.5040.01	Sanierung PS & MZH	62'466.00		85'000.00		20'000.00	
2120.5040.02	Neugestaltung Schulareal PS / Kindergarten	11'089.80		100'000.00		50'000.00	
2130.5040.01	Sanierung OS & MZH	82'589.30		85'000.00			
2130.5040.02	Neugestaltung Schulareal OS	25'876.20				100'000.00	
506	Mobilien	20'365.75				475'000.00	
5060	Mobilien	20'365.75				475'000.00	
1510.5060.01	Einsatzfahrzeug FW Raron-Niedergesteln					150'000.00	
2120.5060.01	Vernetzung Informatik	20'365.75					
3420.5060.02	Gestaltung GERA / Autobahn-Deckel					250'000.00	
3420.5060.03	Gestaltung Erholungsraum St. German					25'000.00	
6170.5060.02	Gemeindefahrzeuge & Zubehör					50'000.00	
52	Immaterielle Anlagen Netto Ausgaben	274'043.30		740'000.00		290'000.00	
			274'043.30		740'000.00		290'000.00
529	Übrige immaterielle Anlagen	274'043.30		740'000.00		290'000.00	
5290	Übrige immaterielle Anlagen	274'043.30		740'000.00		290'000.00	
1510.5290.01	Waldbrandvorsorgekonzept	274'043.30		350'000.00			
7100.5290.01	TW- & GEP-Massnahmen Raron West (Retention)			90'000.00		90'000.00	
7200.5290.01	AW- & GEP-Massnahmen Raron West (Retention)			200'000.00		200'000.00	
7900.5290.01	Geoinformationssystem (Leitungskataster)			100'000.00			
54	Darlehen Netto Ausgaben	462'000.00					
			462'000.00				
542	Gemeinden und Gemeindezweckverbände	437'000.00					
5420	Darlehen an Gemeinden und Gemeindezweckverbände	437'000.00					
8720.5420.01	Passivierung Darlehen IDR	437'000.00					
544	Öffentliche Unternehmungen	25'000.00					
5440	Darlehen an öffentlichen Unternehmungen	25'000.00					
3500.5440.01	Passivierung Darlehen Pfarrei	25'000.00					
56	Eigene Investitionsbeiträge Netto Ausgaben	779'681.15		429'000.00		212'000.00	
			779'681.15		429'000.00		212'000.00
561	Kantone und Konkordate	742'941.15		369'000.00		152'000.00	
5610	Investitionsbeiträge an Kantone und Konkordate	742'941.15		369'000.00		152'000.00	
5230.5610.01	Investitionsbeiträge an Kanton und Konkordate	8'167.15		10'000.00		6'000.00	
6130.5610.01	Beiträge an Kanton	688'600.40		290'000.00		100'000.00	
6130.5610.08	Kreisel Turtig			20'000.00			
7410.5610.01	3. Rhonekorrektur	46'173.60		49'000.00		46'000.00	
564	Öffentliche Unternehmungen	36'740.00		60'000.00		60'000.00	

Investitionsrechnung

nach Sachgruppen

Konto	Investitionsrechnung Sachgruppengliederung IR	Rechnung 2022		Budget 2022		Budget 2023	
		Ausgaben	Einnahmen	Ausgaben	Einnahmen	Ausgaben	Einnahmen
5640	Investitionsbeiträge an öffentliche Unternehmungen	36'740.00		60'000.00		60'000.00	
7200.5640.01	Investitionen ARA Radet	36'740.00		60'000.00		60'000.00	
6	Investitionseinnahmen		1'466'166.95		2'043'000.00		2'286'000.00
	Netto Einnahmen	1'466'166.95		2'043'000.00		2'286'000.00	
63	Investitionsbeiträge für eigene Rechnung		1'004'166.95		2'043'000.00		2'286'000.00
	Netto Einnahmen	1'004'166.95		2'043'000.00		2'286'000.00	
631	Kantone und Konkordate		411'810.00		523'000.00		861'000.00
6310	Investitionsbeiträge von Kantonen und Konkordaten		411'810.00		523'000.00		861'000.00
1510.6310.02	Kantonsbeitrag		166'892.80		150'000.00		
1620.6310.01	Waldbrandvorsorge				208'000.00		208'000.00
6130.6310.02	Deblockierungsbeiträge Zivilschutzanlage						
7410.6310.00	Entschädigung Kanton für Deklassierung		138'866.20				
7410.6310.01	Investitionsbeiträge von Kantonen und Konkordaten				56'000.00		406'000.00
7450.6310.01	Beteiligung Dritter Sanierung Suone Chummera				109'000.00		247'000.00
	Beiträge Kanton		106'051.00				
632	Gemeinden und Gemeindezweckverbände		68'933.80		95'000.00		
6320	Investitionsbeiträge von Gemeinden und Gemeindezweckverbänden		68'933.80		95'000.00		
1510.6320.01	Beitrag Dritter (Gemeinden/BLS) an Waldbrandvorsorge		68'933.80		95'000.00		
637	Private Haushalte		523'423.15		1'425'000.00		1'425'000.00
6370	Investitionsbeiträge von privaten Haushalten		523'423.15		1'425'000.00		1'425'000.00
0290.6370.01	Beiträge Dritter		50'000.00		50'000.00		50'000.00
7100.6370.01	Anschlussgebühren Trinkwasser		24'535.50		20'000.00		20'000.00
7200.6370.01	Beteiligung Dritter an Sanierung Zuleitungen		374'158.00		1'325'000.00		1'325'000.00
	Anschlussgebühren Abwasser		74'729.65		30'000.00		30'000.00
64	Rückzahlung von Darlehen		462'000.00				
	Netto Einnahmen	462'000.00					
642	Gemeinden und Gemeindezweckverbände		437'000.00				
6420	Rückzahlung von Darlehen an Gemeinden und Gemeindezweckverbände		437'000.00				
8720.6420.01	Rückzahlung Darlehen IDR		437'000.00				
644	Öffentliche Unternehmungen		25'000.00				
6440	Rückzahlung von Darlehen an öffentliche Unternehmungen		25'000.00				
3500.6440.01	Darlehen Pfarrei		25'000.00				
	Total	3'568'220.33	1'466'166.95	6'424'000.00	2'043'000.00	6'923'000.00	2'286'000.00
	Netto Ausgaben		2'102'053.38		4'381'000.00		4'637'000.00
	Gesamttotal	3'568'220.33	3'568'220.33	6'424'000.00	6'424'000.00	6'923'000.00	6'923'000.00

Konto	Bilanz Bilanzgliederung	Bestand per 01.01.2022	Veränderungen		Bestand per 31.12.2022
			Zuwachs	Abgang	
1	Aktiven	18'774'286.06	36'351'550.72	36'951'312.28	18'174'524.50
10	Finanzvermögen	5'878'763.61	33'245'330.39	33'292'988.50	5'831'105.50
100	Flüssige Mittel und kurzfristige Geldanlagen	2'303'040.36	20'413'211.92	20'134'461.34	2'581'790.94
1000	Kasse	3'980.30	52'771.10	53'047.15	3'704.25
1000.01	Kasse	3'980.30	52'771.10	53'047.15	3'704.25
1001	Post	750'129.13	2'962'305.75	3'530'041.93	182'392.95
1001.01	Postcheck 19-2546-2	750'129.13	2'962'305.75	3'530'041.93	182'392.95
1002	Bank	1'548'930.93	17'398'135.07	16'551'372.26	2'395'693.74
1002.01	KK UBS AG 448975B1L	22'912.30		299.00	22'613.30
1002.03	KK WKB S0100.54.24	531'377.95	2'803'048.95	1'950'775.40	1'383'651.50
1002.05	KK RB Raron 21166.92	855'908.15	13'581'003.14	13'800'170.92	636'740.37
1002.06	KK RB Raron 78907.10 Museum auf der Burg	34'996.38	16'882.50	122.94	51'755.94
1002.07	Firmensparkonto 180 Raiffeisen	100'198.35		2.00	100'196.35
1002.08	Firmensparkonto 31 Raiffeisen	3'537.80	997'200.48	800'002.00	200'736.28
101	Forderungen	1'599'785.12	11'893'555.95	11'651'089.03	1'842'252.04
1010	Forderungen aus Lieferungen und Leistungen gegenüber Dritten		1'797'202.58	1'797'202.58	
1010.04	Firmensparkonto 31 Raiffeisen	0.00	1'797'200.48	1'797'200.48	0.00
1010.05	Eidg. Steuerverwaltung (Verrechnungssteuer)	0.00	2.10	2.10	0.00
1012	Steuerforderungen	806'443.56	6'263'588.70	7'007'326.34	62'705.92
1012.12	Steuern 2012	0.00	7'639.35	7'639.35	0.00
1012.13	Steuern 2013	0.00	6'489.20	6'489.20	0.00
1012.14	Steuern 2014	0.00	7'038.95	7'038.95	0.00
1012.15	Steuern 2015	-100.05	3'484.15	3'484.15	-100.05
1012.16	Steuern 2016	11'129.45	6'611.65	6'545.90	11'195.20
1012.17	Steuern 2017	647.00	6'321.90	6'796.00	172.90
1012.18	Steuern 2018	55'935.90	7'846.20	42'694.50	21'087.60
1012.19	Steuern 2019	83'584.15	19'509.45	43'975.50	59'118.10
1012.20	Steuern 2020	340'238.11	310'953.05	465'446.54	185'744.62
1012.21	Steuern 2021	315'009.00	903'943.40	901'308.65	317'643.75
1012.22	Steuern 2022	0.00	4'983'751.40	5'515'907.60	-532'156.20
1015	Interne Kontokorrente	768'493.95	3'831'271.57	2'821'712.21	1'778'053.31
1015.01	Allgemeine Guthaben	768'493.95	3'018'533.37	2'008'974.01	1'778'053.31
1015.02	Transit	0.00	78'105.95	78'105.95	0.00
1015.03	Durchlaufkonto Löhne	0.00	732'261.25	732'261.25	0.00
1015.04	Durchlaufkonto TWINT Kassa	0.00	2'286.00	2'286.00	0.00
1015.05	Durchlaufkonto Deb.-Zahlungen Kassa	0.00	85.00	85.00	0.00
1019	Übrige Forderungen	24'847.61	1'493.10	24'847.90	1'492.81
1019.01	Eidg. Steuerverwaltung (Verrechnungssteuer)	24'847.61	1'493.10	24'847.90	1'492.81
104	Aktive Rechnungsabgrenzungen	1'507'438.13	938'562.52	1'507'438.13	938'562.52
1040	Transitorische Aktiven	1'507'438.13	938'562.52	1'507'438.13	938'562.52
1040.01	Transitorische Aktiven	1'507'438.13	938'562.52	1'507'438.13	938'562.52
107	Langfristige Finanzanlagen	468'500.00			468'500.00
1070	Aktien und Anteilscheine	468'500.00			468'500.00

Konto	Bilanz Bilanzgliederung	Bestand per 01.01.2022	Veränderungen		Bestand per 31.12.2022
			Zuwachs	Abgang	
1070.02	Aktien IDR Infrastrukturdienste Raron AG	167'500.00			167'500.00
1070.03	Aktien EnAlpin AG	301'000.00			301'000.00
14	Verwaltungsvermögen	12'895'522.45	3'106'220.33	3'658'323.78	12'343'419.00
140	Sachanlagen VV	11'237'103.45	3'060'581.18	2'890'684.63	11'407'000.00
1400	Grundstücke VV unüberbaut	40'000.00			40'000.00
1400.01	Bodenkäufe Flugplatz	15'000.00			15'000.00
1400.02	Bodenkauf Binelti	25'000.00			25'000.00
1401	Strassen / Verkehrswege	4'945'000.00	1'740'106.95	1'203'106.95	5'482'000.00
1401.01	Sanierung Gemeindestrassen	850'000.00	1'051'506.55	251'506.55	1'650'000.00
1401.02	Kantonsstrassen	400'000.00	688'600.40	376'600.40	712'000.00
1401.03	Strassenbeleuchtung	260'000.00		60'000.00	200'000.00
1401.04	Dorfgestaltung Raron	260'000.00		60'000.00	200'000.00
1401.05	Dorfgestaltung St. German	40'000.00		10'000.00	30'000.00
1401.06	Verkehrskonzept	110'000.00		20'000.00	90'000.00
1401.07	Sanierung Bahnhofstrasse Nord	175'000.00		25'000.00	150'000.00
1401.08	Sanierung Steinmatten- / Bietschgärtenstrasse	2'200'000.00		300'000.00	1'900'000.00
1401.09	Industrie- und Gewerbezone	470'000.00		70'000.00	400'000.00
1401.10	Strassenlärmsanierung Turtig	180'000.00		30'000.00	150'000.00
1402	Wasserbau VV	430'000.00	83'675.97	63'675.97	450'000.00
1402.01	Hochwasserschutzmassnahmen	430'000.00	83'675.97	63'675.97	450'000.00
1403	Übrige Tiefbauten VV	2'113'813.01	1'014'336.61	994'149.62	2'134'000.00
1403.01	Abwasserversorgung	532'863.65	68'923.80	127'787.45	474'000.00
1403.02	Trinkwasserversorgung	1'280'949.36	301'369.51	517'318.87	1'065'000.00
1403.03	Turbinierung	260'000.00		60'000.00	200'000.00
1403.04	Gesamtmelioration Visp - Baltschieder Raron	40'000.00		5'000.00	35'000.00
1403.05	Glasfasernetz Oberwallis	0.00	370'000.00	40'000.00	330'000.00
1403.06	Waldbrandvorsorgekonzept	0.00	274'043.30	244'043.30	30'000.00
1404	Hochbauten VV	3'533'290.44	222'461.65	514'752.09	3'241'000.00
1404.01	Primarschulhaus und MZH Raron	460'000.00	93'921.55	63'921.55	490'000.00
1404.03	Regionalschulhaus Raron (OS)	550'000.00	108'465.50	83'465.50	575'000.00
1404.04	Gemeindezentrum Scheibenmoos	320'000.00		40'000.00	280'000.00
1404.05	Werkhof- & FW-Gebäude (IZ)	1'470'000.00	20'074.60	240'074.60	1'250'000.00
1404.06	Zentriegenhaus	90'000.00		10'000.00	80'000.00
1404.07	Hangar 42 Flugfeld	90'000.00		10'000.00	80'000.00
1404.08	Sortieranlage Deponie Mutt	118'290.44		12'290.44	106'000.00
1404.09	Alters- & Pflegeheim St. Anna Steg	285'000.00		35'000.00	250'000.00
1404.10	KiTa Bahnhofstrasse	150'000.00		20'000.00	130'000.00
1406	Mobilien VV	175'000.00		115'000.00	60'000.00
1406.01	Gemeindefahrzeuge	150'000.00		90'000.00	60'000.00
1406.02	Feuerwehrfahrzeuge	25'000.00		25'000.00	0.00
142	Immaterielle Anlagen VV	570'000.00	37'472.00	247'472.00	360'000.00
1429	Übrige immaterielle Anlagen VV	570'000.00	37'472.00	247'472.00	360'000.00
1429.00	Raumplanungsmassnahmen	140'000.00		80'000.00	60'000.00
1429.40	Landschaftspflegerische Massnahmen	430'000.00	37'472.00	167'472.00	300'000.00
144	Darlehen VV	558'419.00		472'000.00	86'419.00
1444	Darlehen an öffentlichen Unternehmungen	74'069.00		25'000.00	49'069.00
1444.01	SMZ Oberwallis - Vorfinanzierung Sozialhilfe	47'500.00			47'500.00

Konto	Bilanz Bilanzgliederung	Bestand per 01.01.2022	Veränderungen		Bestand per 31.12.2022
			Zuwachs	Abgang	
1444.02	Jugendverein Raron	1'569.00			1'569.00
1444.03	Pfarrrei Raron / Kaplaneikeller St. German	25'000.00		25'000.00	0.00
1445	Darlehen an private Unternehmungen	484'350.00		447'000.00	37'350.00
1445.01	IDR Infrastrukturdienste Raron AG	437'000.00		437'000.00	0.00
1445.02	EHC Raron Betriebs-AG	47'350.00		10'000.00	37'350.00
145	Beteiligungen, Grundkapitalien VV	530'000.00	8'167.15	48'167.15	490'000.00
1454	Beteiligungen an öffentlichen Unternehmungen	530'000.00	8'167.15	48'167.15	490'000.00
1454.02	Aktien EVR Energieversorgung Raron AG	455'000.00			455'000.00
1454.03	Beteiligung Infrastrukturkosten Sportvereine	75'000.00		40'000.00	35'000.00
1454.05	Beteiligung an Einrichtungen (Behinderte / Sozial)	0.00	8'167.15	8'167.15	0.00
2	Passiven	18'774'286.06	13'511'495.21	14'111'256.77	18'174'524.50
20	Fremdkapital	5'411'812.58	12'654'619.30	14'111'256.77	3'955'175.11
200	Laufende Verbindlichkeiten	2'532'595.80	9'811'972.79	10'237'704.93	2'106'863.66
2000	Laufende Verbindlichkeiten aus Lieferungen und Leistungen von Dritten	2'532'595.80	9'804'345.89	10'234'713.88	2'102'227.81
2000.01	Kreditoren	2'532'595.80	9'656'716.14	10'234'713.88	1'954'598.06
2000.10	Kreditor AHV/ALV/IV	0.00	74'350.80		74'350.80
2000.12	Kreditor PK	0.00	73'278.95		73'278.95
2002	Steuern		7'626.90	2'991.05	4'635.85
2002.02	Kreditor MWST Trinkwasser	0.00	7'626.90	2'991.05	4'635.85
204	Passive Rechnungsabgrenzung	2'173'534.98	1'619'484.28	3'055'476.51	737'542.75
2041	Sach- und übriger Betriebsaufwand	875'372.75	662'542.75	875'372.75	662'542.75
2041.01	TP Sach- und übriger Betriebsaufwand (31)	875'372.75	662'542.75	875'372.75	662'542.75
2042	Steuern	75'000.00			75'000.00
2042.01	Reserve für Steuerverluste	75'000.00			75'000.00
2046	Passive Rechnungsabgrenzung Investitionsrechnung	1'223'162.23	956'941.53	2'180'103.76	
2046.01	TP für Rückbau Flugfeld	405'086.90	138'866.20	543'953.10	0.00
2046.02	TP Entsorgungskonzept Schutt	818'075.33	818'075.33	1'636'150.66	0.00
205	Kurzfristige Rückstellungen		818'075.33	818'075.33	
2053	Kurzfristige Rückstellungen für nicht versicherte Schäden		818'075.33	818'075.33	
2053.01	RST Entsorgungskonzept Schutt (Maachi 2015)	0.00	818'075.33	818'075.33	0.00
208	Langfristige Rückstellungen		405'086.90		405'086.90
2089	Übrige langfristige Rückstellungen der Erfolgsrechnung		405'086.90		405'086.90
2089.01	RST für Rückbau Flugfeld	0.00	405'086.90		405'086.90

Konto	Bilanz Bilanzgliederung	Bestand per 01.01.2022	Veränderungen		Bestand per 31.12.2022
			Zuwachs	Abgang	
209	Verbindlichkeiten gegenüber Spezialfinanzierungen und Fonds im Fremdkapital	705'681.80			705'681.80
2091	Verbindlichkeiten gegenüber Fonds im FK	705'681.80			705'681.80
2091.01	Fonds Zivilschutzbauten	705'681.80			705'681.80
29	Eigenkapital	13'362'473.48	856'875.91		14'219'349.39
290	Spezialfinanzierungen im EK		130'131.00		130'131.00
2900	Spezialfinanzierungen im EK		130'131.00		130'131.00
2900.01	Verpflichtung SF Wasser - Rechnungsausgleich	0.00	71'918.08		71'918.08
2900.02	Verpflichtung SF Abwasser - Rechnungsausgleich	0.00	24'197.65		24'197.65
2900.03	Verpflichtung SF Abfall - Rechnungsausgleich	0.00	34'015.27		34'015.27
299	Bilanzüberschuss/-fehlbetrag	13'362'473.48	726'744.91		14'089'218.39
2990	Jahresergebnis		726'744.91		726'744.91
2990.01	Jahresergebnis	0.00	726'744.91		726'744.91
2999	Kumulierte Ergebnisse der Vorjahre	13'362'473.48			13'362'473.48
2999.01	Kummulierte Ergebnisse der Vorjahre	13'362'473.48			13'362'473.48
	Total Aktiven	18'774'286.06	36'351'550.72	36'951'312.28	18'174'524.50
	Total Passiven	18'774'286.06	13'511'495.21	14'111'256.77	18'174'524.50
	Aktivenüberschuss				0.00

Anhang zur Jahresrechnung

Die Rechnungslegungsgrundsätze einschliesslich der wesentlichen Grundsätze zur Bilanzierung und Bewertung

Rechtsgrundlage: Die vorliegende Jahresrechnung der Einwohnergemeinde Raron basiert auf dem Gemeindegesetz (GemG) vom 5. Februar 2004 sowie der Verordnung betreffend die Führung des Finanzhaushaltes der Gemeinden (VFFHGem) vom 24. Februar 2021, gültig ab 1. März 2021.

Angewandtes Regelwerk HRM2 und Abweichungen: Die Rechnungslegung erfolgt nach dem Harmonisierten Rechnungsmodell für die Kantone und Gemeinden (HRM2), herausgegeben am 25. Januar 2008 von der Konferenz der kantonalen Finanzdirektoren sowie nach den Auslegungen des Schweizerischen Rechnungslegungsgremiums für den öffentlichen Sektor (SRS-CSPCP). Die 20 Fachempfehlungen stellen Mindeststandards dar, welche alle öffentlichen Gemeinwesen erfüllen sollten. Je nach Fachempfehlung schlägt HRM2 verschiedene Auswahlmöglichkeiten in Bezug auf die Verbuchung und Präsentation vor.

Der Gemeinderat von Raron hat an seiner Sitzung vom 27. September 2021 die nachfolgenden Beschlüsse für den Zeitraum 2022 bis 2026 gefasst und positioniert sich zu den Fachempfehlungen (FE) mit spezifischen Wahlmöglichkeiten und Abweichungen wie folgt:

- **Bewertungsprinzip des Finanzvermögens (FV):** Anlässlich der Umstellung auf HRM2 kann das Finanzvermögen zum Buchwert verbucht oder zum Verkehrswert neu bewertet werden. Der Gemeinderat beschliesst das Bewertungsprinzip nach Buchwert. Somit ist keine Neubewertung notwendig.
- **Spezialfinanzierungen:** Über- bzw. Unterdeckungen bei den Spezialfinanzierungen Trinkwasser, Abwasser und Kehrrichtentsorgung sind ab Rechnungsjahr 2022 über die Bilanz auszugleichen.
- **Abschreibungen:** Im Kanton Wallis werden die Abschreibungen vom Verwaltungsvermögen (VV) nach der Einführung von HRM2 nach wie vor degressiv auf den Restbuchwert vorgenommen. Zusätzliche / ausserordentliche Abschreibungen sind neu nicht mehr gestattet.
- **Abschreibungssätze:** Für die Verwaltungsrechnungen 2022 bis 2026 hat der Gemeinderat das Folgende beschlossen:

Anlagekategorie	Nutzungsdauer	Abschr.-Spanne	Abschr.-Satz
Grundstücke VV	unendlich		0 %
Tiefbau:	40 – 60 Jahre	7 – 10 %	10 %
Hochbauten:	25 – 50 Jahre	8 – 15 %	10 %
Mobilien / Masch.	4 – 10 Jahre	35 – 60 %	60 %
Übr. immat. Anlagen VV:	5 Jahre	50 %	50 %
Investitionsbeiträge:	1 – 40 Jahre	10 – 100 %	100%

- **Regelung, um eine Abschreibung ins Unendliche zu vermeiden:** Ist der Restbuchwert einer Anlage des Verwaltungsvermögens CHF 20'000.- oder tiefer, ist diese innerhalb von 3 Jahren auf null abzuschreiben.

- **Aktivierungsgrenze:** Auf der Basis der der Aktivierungsgrenze nach Bruttoertrag gilt eine Aktivierungsgrenze von CHF 50'000.-. Investitionen und Ausgaben mit Investitionscharakter unterhalb der Aktivierungsgrenze werden über die Laufende Rechnung (ER) gebucht und somit auch direkt abgeschrieben.
- **Steuererträge:** Die Steuererträge werden nach dem Steuerabgrenzungsprinzip verbucht.

Finanzhaushaltsgrundsätze: Die Haushaltsführung richtet sich nach den Grundsätzen der Gesetzmässigkeit, des Haushaltsgleichgewichts auf Zeit, der Sparsamkeit, der Dringlichkeit, der Wirtschaftlichkeit, des Verursacherprinzips, der Vorteilsabgeltung, des Verbots der Zweckbindung von Hauptsteuern, der Wirkungsorientierung, der Verursacherfinanzierung und der finanziellen Transparenz.

Buchführungsgrundsätze: Die Buchführung erfasst chronologisch und systematisch die Geschäftsvorfälle gegen aussen sowie die internen Verrechnungen. Die Buchführung richtet sich nach den Grundsätzen der Jährlichkeit, der Spezifikation und der Vollständigkeit.

Rechnungslegungsgrundsätze: Die Rechnungslegung gibt ein Bild des Finanzhaushalts, welches möglichst weitgehend der tatsächlichen Vermögens-, Finanz- und Ertragslage entspricht. Die Rechnungslegung richtet sich nach den Grundsätzen der Vergleichbarkeit, der Bruttodarstellung, der Periodenabgrenzung, der Fortführung, der Wesentlichkeit, der Verständlichkeit, der Periodengerechtigkeit, der Zuverlässigkeit und der Stetigkeit.

Grundsätze zur Bilanzierung und Bewertung: Das Finanzvermögen umfasst jene Vermögenswerte, die ohne Beeinträchtigung der Erfüllung öffentlicher Aufgaben veräussert werden könnten. Anlässlich der Umstellung auf HRM2 wurde das Finanzvermögen zum Buchwert erfasst. Eine spätere Neubewertung zum Verkehrswert mittels eines Berichts eines im Sinne des Obligationenrechts besonders befähigten Revisors ist frühestens 5 Jahre nach Inkrafttreten der Verordnung betreffend die Führung des Finanzhaushaltes der Gemeinden (VFFHGem) möglich. Das Finanzvermögen wird abgeschrieben, wenn Verluste oder Wertverminderungen festgestellt werden. Im Falle eines unentgeltlichen Erwerbs einer Anlage ist diese zum Verkehrswert zu bewerten.

Das Verwaltungsvermögen umfasst jene Vermögenswerte, die unmittelbar und auf längere Zeit der Erfüllung öffentlicher Aufgaben dienen und über die Investitionsrechnung aktiviert werden. Die Aktivierungsgrenze für eigene Investitionen beträgt CHF 50'000 pro Objekt oder Projekt. Anlagen im Verwaltungsvermögen werden zu Anschaffungs- bzw. Erstellungskosten bilanziert. Die Sachanlagen des Verwaltungsvermögens, die durch Nutzung einer Wertverminderung unterliegen, werden je Anlagekategorie auf dem Restbuchwert abgeschrieben.

Die Tabellen auf den Folgeseiten legen Folgendes offen:

- Eigenkapitalnachweis
- Rückstellungsspiegel
- Beteiligungsspiegel
- Gewährleistungsspiegel
- Anlagespiegel

Eigenkapitalnachweis

in Schweizer Franken		Saldo am 01.01.	Einlage	Entnahme	Saldo am 31.12.
29	Eigenkapital	13'362'473	856'876	-	14'219'349
290	Spezialfinanzierungen im EK	-	130'131		130'131
291	Fonds im EK	-	-		-
294	Finanzpolitische Reserven	-	-		-
296	Neubewertungsreserve Finanzvermögen	-	-		-
299	Bilanzüberschuss/-fehlbetrag	13'362'473	726'745		14'089'218

Rückstellungsspiegel

205 Kurzfristige Rückstellungen

Konto	Bezeichnung	Saldo am 01.01.	Bildung Erhöhung	Auflösung Abnahme	Saldo am 31.12.
					-
2053.01	RST Entsorgungskonzept Schutt Flugfeld (Maachi 2015)	818'075		818'075	-
					-

208 Langfristige Rückstellungen

Konto	Bezeichnung	Saldo am 01.01.	Bildung Erhöhung	Auflösung Abnahme	Saldo am 31.12.
					-
2089.01	RST Rückbau Flugfeld Ost	405'087			405'087
					-

Total kurzfristige Rückstellungen	818'075	-	818'075	-
Total langfristige Rückstellungen	405'087	-	-	405'087
Total Rückstellungen	1'223'162	-	818'075	405'087

Beteiligungsspiegel

in Schweizer Franken	Geamtkapital	Anzahl Titel	Anteil Gemeinde in %	Weitere Beteiligte	Anschaffungswert CHF	Buchwert am 31.12
Aktiengesellschaft						
EVR Energieversorgung Raron AG	700'000	4'550	65%	EnAlpin AG	455'000	455'000
IDR Infrastruktur Raron AG	250'000	1'675	67%	EnAlpin AG	167'500	167'500

Gewährleistungsspiegel

in Schweizer Franken	Saldo am 01.01	Saldo am 31.12	Differenz
Bürgschaftsverpflichtungen:			
Genossenschaft Gesamtmelioration Visp - Baltschieder - Raron (GM VBR)	365'000	365'000	
Pfarrei Raron - Pfarrhaus Raron			
WKB Hypothek 102.474.44.07 / 1.2%	505'000	485'000	
Pfarrei Raron - Felsenkirche			
RB Festdarlehen 565.048.249.9 / 1%	100'000	75'000	
RB Festdarlehen 658.831.231.3 / 0.8%	100'000	100'000	

Anlagespiegel

Konto	Bezeichnung	Saldo am 01.01.	Ausgaben	Einnahmen	Saldo am 31.12.	Abschreibu- ngen	Situation nach Abschreibu- ngen	Minimale oblig. Abschreibung	Kontrolle
	Ordentliche Anlagen								
1400	Grundstücke VV	40'000	-	-	40'000	-	40'000	0%	0.00%
1401	Strassen / Verkehrswege VV	4'945'000	1'740'107	138'866	6'546'241	1'064'241	5'482'000	10%	16.26%
1402	Wasserbau VV	430'000	83'676	-	513'676	63'676	450'000	10%	12.40%
1403	Übrige Tiefbauten VV	2'113'813	1'014'337	709'250	2'418'900	284'900	2'134'000	10%	11.78%
1404	Hochbauten VV	3'533'290	222'462	50'000	3'705'752	464'752	3'241'000	10%	12.54%
1405	Waldungen VV	-	-	-	-	-	-	0%	0.00%
1406	Mobillien VV	175'000	-	-	175'000	115'000	60'000	60%	65.71%
1409	Übrige Sachanlagen VV	-	-	-	-	-	-	50%	0.00%
1420	Software VV	-	-	-	-	-	-	50%	0.00%
1421	Lizenzen, Nutzungsrechte, Markenrechte VV	-	-	-	-	-	-	50%	0.00%
1429	Übrige immaterielle Anlagen VV	570'000	37'472	106'051	501'421	141'421	360'000	50%	28.20%
144X	Darlehen VV	-	-	-	-	-	-	Gem. Risiko	0.00%
145X	Beteiligungen, Grundkapitalien VV	530'000	8'167	-	538'167	48'167	490'000	Gem. Risiko	8.95%
146X	Investitionsbeiträge	-	-	-	-	-	-	10%	0.00%
	Total ordentliche Anlagen	12'337'103	3'106'220	1'004'167	14'439'157	2'182'157	12'257'000		

Zusätzliche Angaben, die für die Beurteilung und Vermögens-, Finanz- und Ertragslage - sowie der finanziellen Risiken von Bedeutung sind

Bei der Gemeinde Raron sind keine Angaben vorhanden, die für die Beurteilung und Vermögens-, Finanz und Ertragslage sowie der finanziellen Risiken von Bedeutung sind.

Raron, 16. Mai 2023
Thomas Köppli, Gemeindegemeinschafter