



# Jahresrechnung 2023

Nach HRM2

(in Anwendung der Verordnung VFFHGem vom 24.02.2021)

**Einwohnergemeinde Raron**

# Inhaltsverzeichnis

<b>Einladung</b> zur Rechnungs-Urversammlung vom 12. Juni 2024.....	3
<b>Einleitende Botschaft</b> / Vorwort des Präsidenten.....	4
<b>Ergebnis 2023 im Überblick</b>	
➤ Überblick der Erfolgsrechnung und der Investitionsrechnung.....	5
➤ Überblick der gestuften Erfolgsrechnung.....	6
➤ Überblick der Bilanz und der Geldflussrechnung.....	7
➤ Überblick der Erfolgsrechnung nach Funktionen.....	9
➤ Überblick der Erfolgsrechnung nach Sachgruppen.....	10
➤ Überblick der Investitionsrechnung nach Funktionen.....	14
➤ Überblick der Investitionsrechnung nach Sachgruppen.....	14
➤ Tabelle beanspruchte und noch verfügbare Verpflichtungskredite.....	15
➤ Tabelle der Nachtragskredite.....	15
➤ Überblick der Finanzkennzahlen.....	16
➤ Antrag an die Urversammlung.....	17
<b>Kurzbericht der Revisionsstelle</b> .....	18
<b>Ergebnis 2023 - Detaillierte Zahlen</b>	
➤ Detaillierte Erfolgsrechnung nach Funktionen.....	21 - 36
➤ Detaillierte Erfolgsrechnung nach Sachgruppen.....	37 - 47
➤ Detaillierte Investitionsrechnung nach Funktionen.....	48 - 49
➤ Detaillierte Investitionsrechnung nach Sachgruppen.....	50 - 52
➤ Detaillierte Bilanz.....	53 - 57
<b>Anhang zur Jahresrechnung</b>	
➤ Die Rechnungslegungsgrundsätze einschliesslich der wesentlichen Grundsätze zur Bilanzierung und Bewertung.....	58 - 59
➤ Eigenkapitalnachweis.....	60
➤ Rückstellungsspiegel.....	60
➤ Beteiligungsspiegel.....	60
➤ Gewährleistungsspiegel.....	60
➤ Anlagenspiegel.....	60
➤ Zusätzliche Angaben, die für die Beurteilung und Vermögens-, Finanz- und Ertragslage sowie der finanziellen Risiken von Bedeutung sind.....	60

## **Einladung zur Urversammlung**

**Datum: Mittwoch, 12. Juni 2024**

**Zeit: 19.30 Uhr**

**Ort: Aula OS, Raron**

Wir freuen uns, Sie zur ordentlichen Rechnungs-Urversammlung einzuladen.

### **Traktanden:**

1. Begrüssung
2. Wahl der Stimmenzähler
3. Protokoll der a.o. Urversammlung vom 20.03.2024  
- Beschlussfassung / Genehmigung
4. Jahresrechnung 2023  
- Darlegung der Jahresrechnung 2023  
- Kontrollbericht der Revisionsstelle  
- Beschlussfassung / Genehmigung der Verwaltungsrechnung 2023
5. Informationen aus dem Gemeinderat
6. Verschiedenes

Die Jahresrechnung 2023 der Einwohnergemeinde Raron ist abgeschlossen. Die Unterlagen zur Urversammlung liegen während der gesetzlichen Frist von 20 Tagen vor der Urversammlung öffentlich zur Einsicht auf und können während den Schalteröffnungszeiten auf der Gemeindekanzlei eingesehen werden.

Zudem sind die Jahresrechnung 2023 und das Protokoll der letzten Urversammlung auf unserer Homepage [www.raron.ch](http://www.raron.ch) aufgeschaltet.

Wir laden Sie herzlich zur Teilnahme an der Urversammlung ein und bedanken uns für Ihre Unterstützung und Versammlungsteilnahme.

Raron, 23. Mai 2024

**EINWOHNERGEMEINDE RARON**



Liebe Einwohnerinnen und Einwohner

### **Gmeirächmig 2023**

Am Mittwoch, 12. Juni 2024 findet in der Aula des OS-Schulhauses Raron um 19:30 Uhr die diesjährige Rechnungsversammlung statt.

Im Namen des Gemeinderates und der Verwaltung laden wir Sie ein, sich aktiv an der Urversammlung zu beteiligen und sich direkt über die wichtigsten Arbeiten innerhalb der Gemeindeverwaltung informieren zu lassen.

Die vorliegende Jahresrechnung 2023 wurde erneut nach dem «Harmonisierten Rechnungsmodell» HRM2 erstellt. Die angepasste Verordnung ist am 1. März 2021 in Kraft getreten.

Der Gemeinderat unterbreitet der Urversammlung die Jahresrechnung 2023 mit folgenden Eckwerten:

Cash-Flow	CHF	3'425'862.87
Abschreibungen	CHF	- 2'214'029.69
Einlagen in Fonds	CHF	- 14'789.35
Entnahmen aus Fonds	CHF	+ 69'559.39
Einlagen in das Eigenkapital	CHF	500'000.00
Ertragsüberschuss	CHF	766'603.22
Nettoinvestitionen	CHF	3'332'029.00
Finanzierungsüberschuss	CHF	105'402.18
Pro Kopf Vermögen	CHF	1'013.47

Der Cash-Flow 2023 ist um knapp CHF 400'000.- höher ausgefallen als im Vorjahr 2022. Diese Steigerung erfolgte dank Mehreinnahmen bei den Finanzen und Steuern. Zudem konnten die Ratsmitglieder und Mitarbeitenden der Gemeinde die Budgetvorgaben in den einzelnen Ressorts grösstenteils gut einhalten. Dies ist nicht immer möglich, da während eines Rechnungsjahres oft Unvorhergesehenes Einfluss auf die Ausgaben hat. Der Gemeinderat hat die Jahresrechnung 2023 am 22. April 2024 genehmigt.

Die Kontrollstelle APROA attestiert den verantwortlichen Organen eine sehr gute Arbeit. Auch ich bedanke mich bei den verantwortlichen Personen auf der Gemeindekanzlei für die Führung des Rechnungswesens und die Erstellung der Jahresrechnung 2023 ganz herzlich.

Ich freue mich, Sie liebe Mitbürgerinnen und Mitbürger, an der Urversammlung vom 12. Juni 2024 in Raron begrüßen zu dürfen.

**Reinhard Imboden**  
**Gemeindepäsident**

# Überblick der Erfolgsrechnung und der Investitionsrechnung

Die vorliegende Jahresrechnung 2023 wurde erneut nach dem «Harmonisierten Rechnungsmodell» HRM2 des Kantons Wallis erstellt. Die auf die neue Rechnungslegung angepasste Verordnung betreffend die Führung des Finanzhaushaltes der Gemeinden (VFFHGM) ist ab dem 1. März 2021 in Kraft getreten. In Bezug auf die Zahlen des Vorjahres wurde auf die Stetigkeit der Darstellung und Gliederung der Bilanz, Erfolgsrechnung und der Investitionsrechnung geachtet. Der Vergleich mit den Vorjahreswerten ist somit wieder möglich.

Die Jahresrechnung 2023 der Einwohnergemeinde Raron weist folgende Eckdaten auf (in CHF):

Überblick der Erfolgs- und Investitionsrechnung		Rechnung 2022	Budget 2023	Rechnung 2023
<b>Erfolgsrechnung</b>				
<b>Ergebnis vor Abschreibungen</b>				
Finanzierungsaufwand	- CHF	7'305'015.37	7'166'520.00	7'371'731.47
Finanzierungsertrag	+ CHF	10'344'048.11	9'253'237.00	10'809'163.34
<b>Selbstfinanzierungsmarge (negativ)</b>	= CHF	-	-	-
<b>Selbstfinanzierungsmarge</b>	= CHF	<b>3'039'032.74</b>	<b>2'086'717.00</b>	<b>3'437'431.87</b>
<b>Ergebnis nach Abschreibungen</b>				
Selbstfinanzierungsmarge (negativ)	- CHF	-	-	-
Selbstfinanzierungsmarge	+ CHF	3'039'032.74	2'086'717.00	3'437'431.87
Planmässige Abschreibungen	- CHF	2'182'156.83	1'938'000.00	2'214'029.69
Einlagen in Fonds und Spezialfinanzierungen	- CHF	130'131.00	30'700.00	14'789.35
Entnahmen aus Fonds und Spezialfinanzierungen	+ CHF	-	109'500.00	69'559.39
Wertberichtigungen Darlehen VV	- CHF	-	-	11'569.00
Wertberichtigungen Beteiligungen VV	- CHF	-	-	-
Einlagen in das Eigenkapital	- CHF	-	-	500'000.00
Aufwertungen VV	+ CHF	-	-	-
Entnahmen aus dem Eigenkapital	+ CHF	-	-	-
<b>Aufwandüberschuss</b>	= CHF	-	-	-
<b>Ertragsüberschuss</b>	= CHF	<b>726'744.91</b>	<b>227'517.00</b>	<b>766'603.22</b>
<b>Investitionsrechnung</b>				
Ausgaben	+ CHF	3'568'220.33	6'923'000.00	4'524'435.34
Einnahmen	- CHF	1'466'166.95	2'286'000.00	1'192'405.65
<b>Nettoinvestitionen</b>	= CHF	<b>2'102'053.38</b>	<b>4'637'000.00</b>	<b>3'332'029.69</b>
<b>Nettoinvestitionen (negativ)</b>	= CHF	-	-	-
<b>Finanzierung</b>				
Selbstfinanzierungsmarge (negativ)	- CHF	-	-	-
Selbstfinanzierungsmarge	+ CHF	3'039'032.74	2'086'717.00	3'437'431.87
Nettoinvestitionen	- CHF	2'102'053.38	4'637'000.00	3'332'029.69
Nettoinvestitionen (negativ)	+ CHF	-	-	-
<b>Finanzierungsfehlbetrag</b>	= CHF	-	<b>2'550'283.00</b>	-
<b>Finanzierungsüberschuss</b>	= CHF	<b>936'979.36</b>	-	<b>105'402.18</b>

Sowohl beim Gesamtergebnis der Erfolgsrechnung als auch bei der Selbstfinanzierungsmarge und dem Finanzierungsergebnis werden die Budgetwerte und teilweise die Vorjahreszahlen übertroffen.

## Überblick der gestuften Erfolgsrechnung

Die Erfolgsrechnung schliesst mit einem betrieblichen Ertrag von CHF 9'928'678.36 und einem betrieblichen Aufwand von CHF 9'591'331.71. Daraus resultierte ein positives Ergebnis aus betrieblicher Tätigkeit von CHF 337'346.65.

Zusammen mit dem positiven 'Ergebnis aus Finanzierung' von CHF 929'256.57 konnte für das Geschäftsjahr 2023 ein erfreuliches operatives Ergebnis von CHF 1'266'603.22 erwirtschaftet werden.

HRM2 bietet die Möglichkeit, eine finanzpolitische Reserve zu bilden. Technisch gesehen ist eine finanzpolitische Reserve eine Rückstellung für zukünftigen Aufwand. Buchhalterisch hat dies zur Folge, dass der Gewinn zum Zeitpunkt der Einlage reduziert wird. Dagegen kann ein zukünftig schlechtes Jahresergebnis durch eine Entnahme verbessert werden. Entsprechend hat der Gemeinderat beschlossen, im Jahr 2023 eine finanzpolitische Reserve im Umfang von CHF 500'000 für zukünftige Investitionen zu bilden, welche der Erfolgsrechnung belastet wird.

Das Gesamtergebnis der Erfolgsrechnung beläuft sich schliesslich auf CHF 766'603.22 und fällt CHF 539'086.22 höher als budgetiert, respektive CHF 39'858.31 höher als im Vorjahr aus.

Erfolgsrechnung: Gestufter Ausweis		Rechnung 2022	Budget 2023	Rechnung 2023
<b>Betrieblicher Aufwand</b>				
30 Personalaufwand	CHF	1'881'246.09	1'715'200.00	1'758'927.95
31 Sach- und übriger Betriebsaufwand	CHF	2'493'405.48	2'563'970.00	2'699'092.92
33 Abschreibungen Verwaltungsvermögen	CHF	2'182'156.83	1'938'000.00	2'214'029.69
35 Einlagen in Fonds und Spezialfinanzierungen	CHF	130'131.00	30'700.00	14'789.35
36 Transferaufwand	CHF	2'915'103.19	2'852'350.00	2'904'491.80
37 Durchlaufende Beiträge	CHF	-	-	-
<b>Total betrieblicher Aufwand</b>	CHF	<b>9'602'042.59</b>	<b>9'100'220.00</b>	<b>9'591'331.71</b>
<b>Betrieblicher Ertrag</b>				
40 Fiskalertrag	CHF	6'843'437.66	6'126'000.00	7'602'862.93
41 Regalien und Konzessionen	CHF	378'113.90	332'500.00	266'665.08
42 Entgelte	CHF	1'550'415.92	1'336'100.00	1'531'653.23
43 Verschiedene Erträge	CHF	-	-	-
45 Entnahmen aus Fonds und Spezialfinanzierungen	CHF	-	109'500.00	69'559.39
46 Transferertrag	CHF	690'998.36	539'537.00	457'937.73
47 Durchlaufende Beiträge	CHF	-	-	-
<b>Total betrieblicher Ertrag</b>	CHF	<b>9'462'965.84</b>	<b>8'443'637.00</b>	<b>9'928'678.36</b>
<b>R1 Ergebnis aus betrieblicher Tätigkeit</b>		<b>-139'076.75</b>	<b>-656'583.00</b>	<b>337'346.65</b>
<b>R2 Ergebnis aus Finanzierung</b>				
34 Finanzaufwand	CHF	15'260.61	35'000.00	20'787.80
44 Finanzertrag	CHF	881'082.27	919'100.00	950'044.37
<b>R2 Ergebnis aus Finanzierung</b>	CHF	<b>865'821.66</b>	<b>884'100.00</b>	<b>929'256.57</b>
<b>O1 Operatives Ergebnis (R1 + R2)</b>		<b>726'744.91</b>	<b>227'517.00</b>	<b>1'266'603.22</b>
<b>E1 Ausserordentliches Ergebnis</b>				
38 Ausserordentlicher Aufwand	CHF	-	-	500'000.00
48 Ausserordentlicher Ertrag	CHF	-	-	-
<b>E1 Ausserordentliches Ergebnis</b>	CHF	<b>-</b>	<b>-</b>	<b>-500'000.00</b>
<b>Gesamtergebnis Erfolgsrechnung (O1 + E1)</b>	CHF	<b>726'744.91</b>	<b>227'517.00</b>	<b>766'603.22</b>

# Überblick der Bilanz und der Geldflussrechnung

Durch den Ertragsüberschuss in der ER konnte das Eigenkapital auf neu CHF 15'431'182.57 angehoben werden. Dieser Umstand schafft Vertrauen gegenüber den Gläubigerbanken und beinhaltet insbesondere für die kommenden Jahre eine gewisse "Reservefunktion" in Bezug auf das Haushaltsgleichgewicht. Der detaillierte Eigenkapitalnachweis ist im Anhang auf der Seite 58 ersichtlich.

Überblick der Bilanz		Stand 31.12.2022	Stand 31.12.2023
<b>1</b>	<b>Aktiven</b>	<b>18'174'524.50</b>	<b>20'899'719.61</b>
	<b>Finanzvermögen</b>	<b>5'831'105.50</b>	<b>7'449'869.61</b>
100	Flüssige Mittel und kurzfristige Geldanlagen	2'280'858.31	4'373'804.27
101	Forderungen	2'143'184.67	1'953'310.55
102	Kurzfristige Finanzanlagen	-	-
104	Aktive Rechnungsabgrenzungen	938'562.52	654'254.79
106	Vorräte und angefangene Arbeiten	-	-
107	Langfristige Finanzanlagen	468'500.00	468'500.00
108	Sachanlagen FV	-	-
109	Forderungen gegenüber Spezialfinanzierungen und Fonds im Fremdkapital	-	-
	<b>Verwaltungsvermögen</b>	<b>12'343'419.00</b>	<b>13'449'850.00</b>
140	Sachanlagen VV	11'407'000.00	12'635'000.00
142	Immaterielle Anlagen VV	360'000.00	285'000.00
144	Darlehen VV	86'419.00	74'850.00
145	Beteiligungen, Grundkapitalien VV	490'000.00	455'000.00
146	Investitionsbeiträge	-	-
<b>2</b>	<b>Passiven</b>	<b>18'174'524.50</b>	<b>20'899'719.61</b>
	<b>Fremdkapital</b>	<b>3'955'175.11</b>	<b>5'468'537.04</b>
200	Laufende Verbindlichkeiten	2'106'863.66	2'965'145.76
201	Kurzfristige Finanzverbindlichkeiten	-	-
204	Passive Rechnungsabgrenzung	737'542.75	1'392'622.58
205	Kurzfristige Rückstellungen	-	-
206	Langfristige Finanzverbindlichkeiten	-	-
208	Langfristige Rückstellungen	405'086.90	405'086.90
209	Verbindlichkeiten gegenüber Spezialfinanzierungen und Fonds im Fremdkapital	705'681.80	705'681.80
	<b>Eigenkapital</b>	<b>14'219'349.39</b>	<b>15'431'182.57</b>
29	Eigenkapital	14'219'349.39	15'431'182.57

## Die Bilanz per 31. Dezember 2023 weist folgende Merkmale auf:

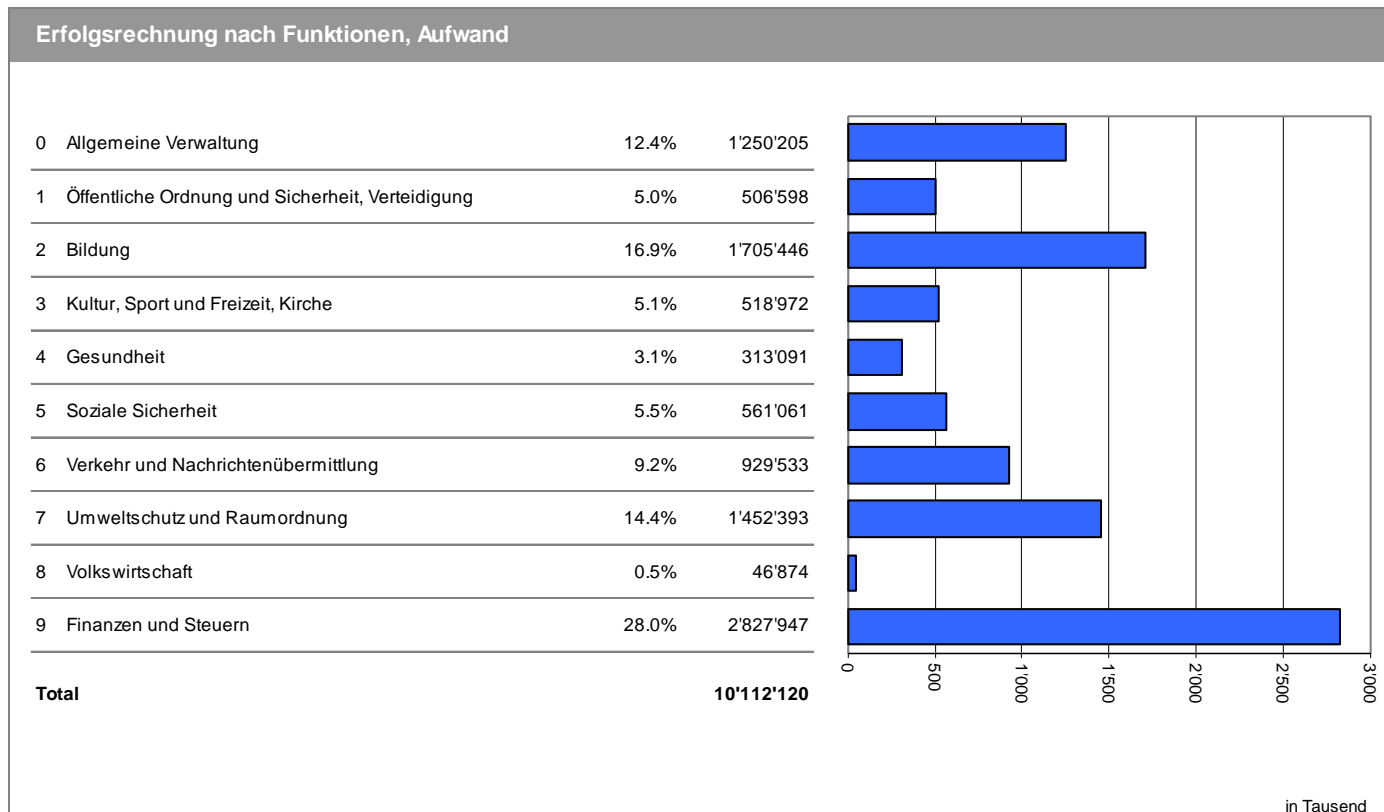
- ⇒ Zunahme des **Finanzvermögens** um CHF 1'618'764.11 auf CHF 7'449'869.61.
- ⇒ Die Gemeinde verfügt nach wie vor über eine sehr gute Liquidität
- ⇒ Zunahme der **Bilanzsumme** um CHF 2'725'195.11 auf CHF 20'899'719.61.
- ⇒ Zunahme des **Verwaltungsvermögens** um CHF 1'106'431 auf CHF 13'449'850.
- ⇒ Zunahme des Eigenkapitals um CHF 1'211'833.18 auf CHF 15'431'182.57.

Geldflussrechnung			Fluss
	Abnahme der Aktiven, Zunahme der Passiven	Mittelherkunft (+)	
	Zunahme der Aktiven, Abnahme der Passiven	Mittelverwendung (-)	
	Ordentliches Ergebnis der Erfolgsrechnung		1'266'603.22
	Außerordentliches Ergebnis der Erfolgsrechnung		-500'000.00
	Planmässige Abschreibungen	+	2'214'029.69
	Einlagen in Fonds und Spezialfinanzierungen	+	14'789.35
	Entnahmen aus Fonds und Spezialfinanzierungen	-	69'559.39
	Wertberichtigungen Darlehen VV	+	11'569.00
	Wertberichtigungen Beteiligungen VV	+	-
	Einlagen in das Eigenkapital	+	500'000.00
	Entnahmen aus dem Eigenkapital	-	-
	<b>Geldfluss aus operativer und außerordentlicher Tätigkeit</b>		<b>3'437'431.87</b>
	<b>Investitionsausgaben</b>		
50	Sachanlagen	-	3'975'692.74
51	Investitionen auf Rechnung Dritter	-	-
52	Immaterielle Anlagen VV	-	71'509.50
54	Darlehen VV	-	-
55	Beteiligungen, Grundkapitalien VV	-	-
56	Investitionsbeiträge	-	477'233.10
57	Durchlaufende Investitionsbeiträge	-	-
	<b>Investitionseinnahmen</b>		
60	Übertragung von Sachanlagen in das Finanzvermögen	+	-
61	Rückerstattungen	+	-
62	Übertragung immaterielle Anlagen in das Finanzvermögen	+	-
63	Investitionsbeiträge für eigene Rechnung	+	1'192'405.65
64	Rückzahlung von Darlehen	+	-
65	Übertragung von Beteiligungen in das Finanzvermögen	+	-
66	Rückzahlung eigener Investitionsbeiträge	+	-
67	Durchlaufende Investitionsbeiträge	+	-
	<b>Geldfluss aus Investitionstätigkeit</b>		<b>-3'332'029.69</b>
		<b>Stand 31.12.2022</b>	<b>Stand 31.12.2023</b>
100	Flüssige Mittel und kurzfristige Geldanlagen	2'280'858.31	4'373'804.27
101	Forderungen	2'143'184.67	1'953'310.55
102	Kurzfristige Finanzanlagen	-	-
104	Aktive Rechnungsabgrenzungen	938'562.52	654'254.79
106	Vorräte und angefangene Arbeiten	-	-
107	Langfristige Finanzanlagen	468'500.00	468'500.00
108	Sachanlagen FV	-	-
109	Forderungen gegenüber Spezialfinanzierungen und Fonds im Fremdkapital	-	-
200	Laufende Verbindlichkeiten	2'106'863.66	2'965'145.76
201	Kurzfristige Finanzverbindlichkeiten	-	-
204	Passive Rechnungsabgrenzung	737'542.75	1'392'622.58
205	Kurzfristige Rückstellungen	-	-
206	Langfristige Finanzverbindlichkeiten	-	-
208	Langfristige Rückstellungen	405'086.90	405'086.90
209	Verbindlichkeiten gegenüber Spezialfinanzierungen und Fonds im Fremdkapital	705'681.80	705'681.80
	<b>Geldfluss aus Finanzierungstätigkeit</b>		<b>1'987'543.78</b>
29	Eigenkapital	14'219'349.39	15'431'182.57
	<b>Veränderung der flüssigen Mittel und kurzfristigen Geldanlagen</b>		<b>2'092'945.96</b>
100	Flüssige Mittel und kurzfristige Geldanlagen	2'280'858.31	4'373'804.27

# Überblick der Erfolgsrechnung nach Funktionen

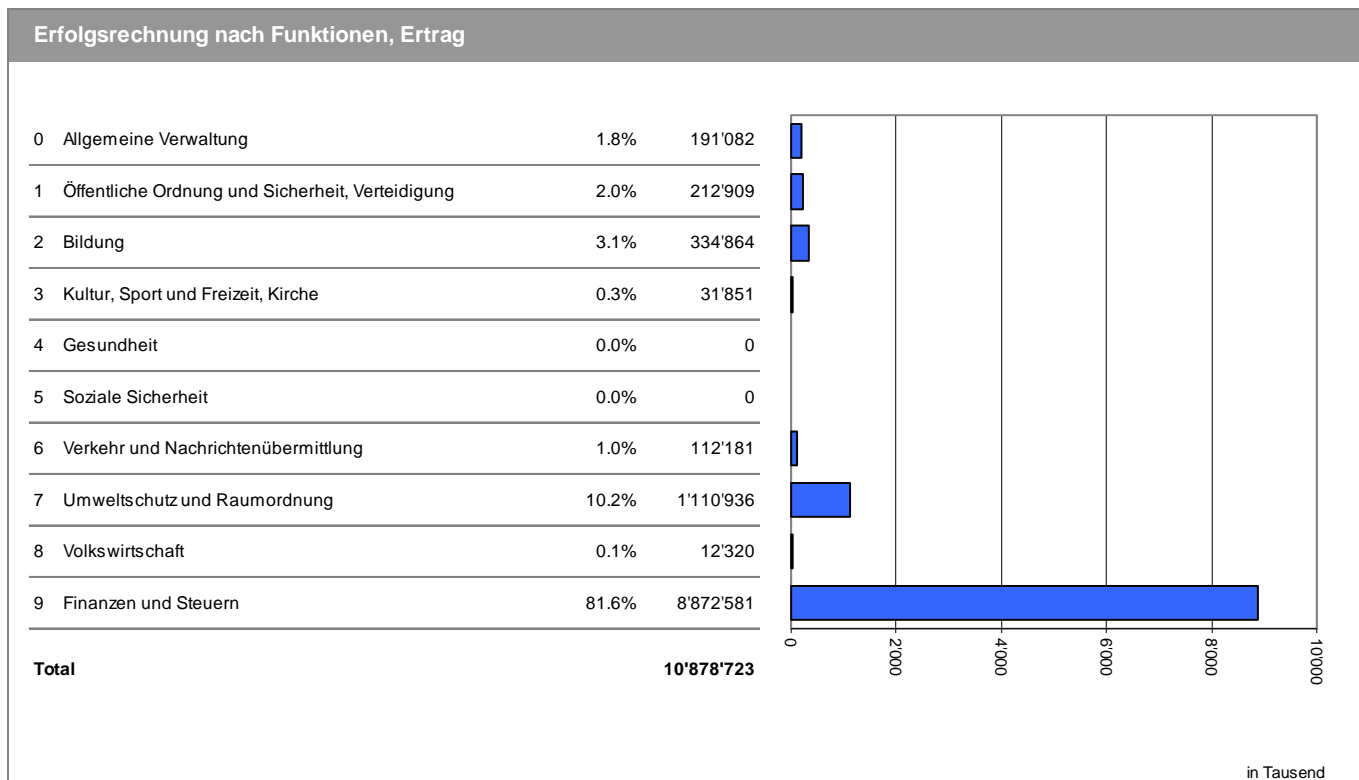
In der Erfolgsrechnung ist jeweils der jährliche Konsum einer Gemeinde verbucht, d.h. alle wiederkehrenden Aufwände und Erträge sind hier zu finden.

Erfolgsrechnung nach Funktionen		Rechnung 2022		Budget 2023		Rechnung 2023	
	Aufwand	Ertrag	Aufwand	Ertrag	Aufwand	Ertrag	
0	Allgemeine Verwaltung	1'246'031.28	169'006.60	1'242'000.00	109'000.00	1'250'204.61	191'081.90
1	Öffentliche Ordnung und Sicherheit, Verteidigung	353'876.65	175'262.75	421'900.00	166'000.00	506'597.65	212'908.78
2	Bildung	1'643'661.29	319'498.60	1'689'420.00	322'400.00	1'705'446.47	334'863.50
3	Kultur, Sport und Freizeit, Kirche	488'027.71	15'896.40	457'950.00	15'000.00	518'972.24	31'850.81
4	Gesundheit	326'377.98	-	321'000.00	-	313'090.61	-
5	Soziale Sicherheit	639'815.23	4'443.90	574'700.00	1'500.00	561'060.97	-
6	Verkehr und Nachrichtenübermittlung	1'032'383.16	115'677.63	880'750.00	73'500.00	929'533.32	112'181.07
7	Umweltschutz und Raumordnung	1'569'763.16	1'288'607.84	1'612'000.00	1'177'500.00	1'452'392.73	1'110'936.11
8	Volkswirtschaft	52'398.25	32'025.90	38'500.00	-	46'874.40	12'319.95
9	Finanzen und Steuern	2'264'968.49	8'223'628.49	1'897'000.00	7'468'837.00	2'827'946.51	8'872'580.61
<b>Total Aufwand und Ertrag</b>		<b>9'617'303.20</b>	<b>10'344'048.11</b>	<b>9'135'220.00</b>	<b>9'333'737.00</b>	<b>10'112'119.51</b>	<b>10'878'722.73</b>
<b>Aufwandüberschuss</b>			-		-		-
<b>Ertragsüberschuss</b>		<b>726'744.91</b>		<b>198'517.00</b>		<b>766'603.22</b>	



Obige Abbildungen zeigen die für unsere Gemeinde Raron typische Netto-Kostenverteilung nach Funktionen. Die Funktionen «Bildung» und «Finanzen, Steuern» (vor allem Abschreibungen) machen knapp 45% der Gesamtkosten aus.

**Ertragsüberschuss:** Vom Cash-Flow von CHF 3.426 Mio. resultiert nach Abzug der planmässigen Abschreibungen von CHF 2.214 Mio. und der Einlagen / Entnahmen der Spezialfinanzierung und der Einlagen in das Eigenkapital (Finanzpolitische Reserve) von CHF 500'000 ein Ertragsüberschuss von CHF 766'603.22.

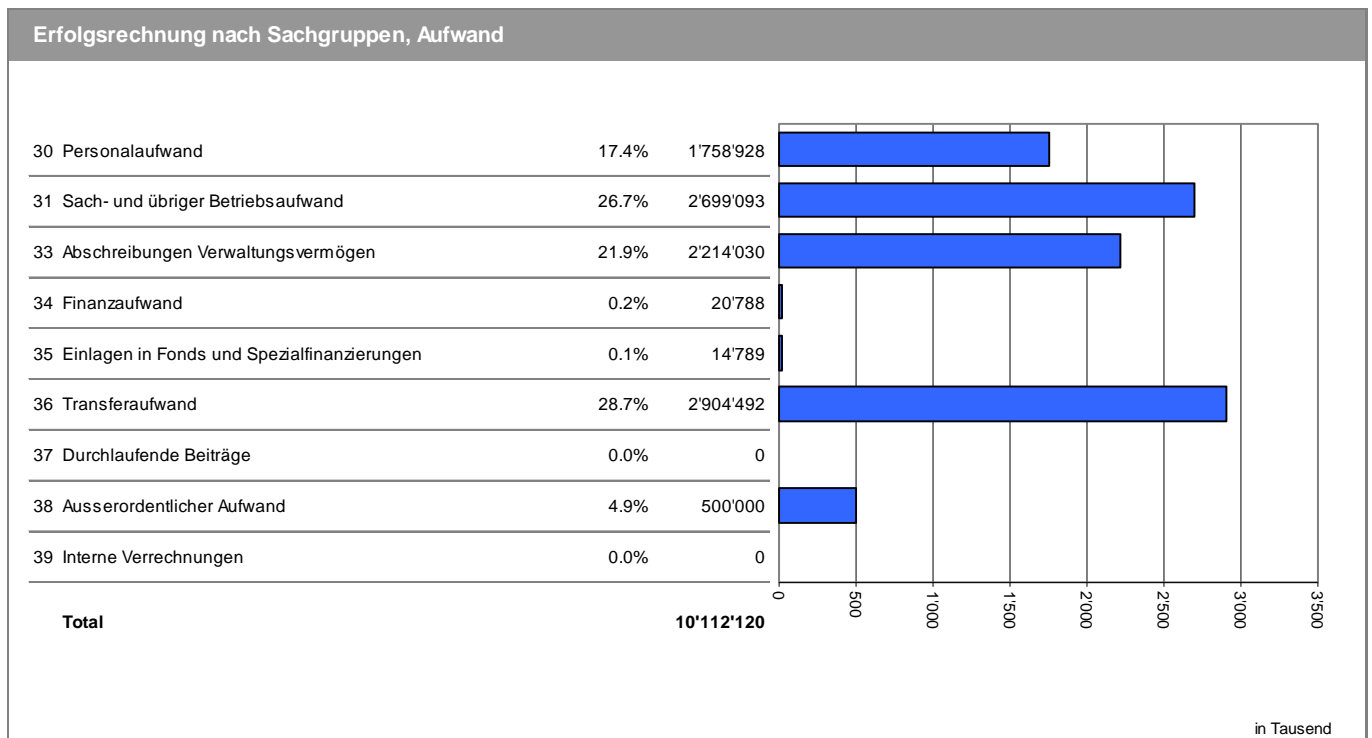


Bei den Einnahmen zeigte sich wieder einmal sehr deutlich, dass die Einwohnergemeinde Raron mit knapp 82% Anteil auf die „Steuereinnahmen“ angewiesen ist. Ebenfalls in dieser Funktion ist der interkommunale Finanzausgleich über CHF 51'491.00 ausgewiesen.

Der Ertragsanteil aus Konzessionsgebühren für Stromverkauf und aus dem Gasgeschäft, aber auch die Abgeltung aus Einbussen Wasserkraft, sind ebenfalls in der Funktion „Finanzen und Steuern“ enthalten und machen knapp CHF 270'486 der Gesamteinnahmen aus. Deutlicher werden die verschiedenen Aufwände anhand der Erfolgsrechnung nach Sachgruppen.

## Überblick der Erfolgsrechnung nach Sachgruppen

Erfolgsrechnung nach Sachgruppen	Rechnung 2022		Budget 2023		Rechnung 2023	
	Aufwand	Ertrag	Aufwand	Ertrag	Aufwand	Ertrag
30 Personalaufwand	1'881'246.09		1'715'200.00		1'758'927.95	
31 Sach- und übriger Betriebsaufwand	2'493'405.48		2'563'970.00		2'699'092.92	
33 Abschreibungen Verwaltungsvermögen	2'182'156.83		1'938'000.00		2'214'029.69	
34 Finanzaufwand	15'260.61		35'000.00		20'787.80	
35 Einlagen in Fonds und Spezialfinanzierungen	130'131.00		30'700.00		14'789.35	
36 Transferaufwand	2'915'103.19		2'852'350.00		2'904'491.80	
37 Durchlaufende Beiträge	-		-		-	
38 Ausserordentlicher Aufwand	-		-		500'000.00	
39 Interne Verrechnungen	-		-		-	
40 Fiskalertrag		6'843'437.66		6'126'000.00		7'602'862.93
41 Regalien und Konzessionen		378'113.90		332'500.00		266'665.08
42 Entgelte		1'550'415.92		1'336'100.00		1'531'653.23
43 Verschiedene Erträge		-		-		-
44 Finanzertrag		881'082.27		919'100.00		950'044.37
45 Entnahmen aus Fonds und Spezialfinanzierungen		-		109'500.00		69'559.39
46 Transferertrag		690'998.36		539'537.00		457'937.73
47 Durchlaufende Beiträge		-		-		-
48 Ausserordentlicher Ertrag		-		-		-
49 Interne Verrechnungen		-		-		-
<b>Total Aufwand und Ertrag</b>	<b>9'617'303.20</b>	<b>10'344'048.11</b>	<b>9'135'220.00</b>	<b>9'362'737.00</b>	<b>10'112'119.51</b>	<b>10'878'722.73</b>
<b>Aufwandüberschuss</b>		-		-		-
<b>Ertragsüberschuss</b>	<b>726'744.91</b>		<b>227'517.00</b>		<b>766'603.22</b>	



Der **Personalaufwand** 2023 ist mit 17.4% um CHF 122'318 gegenüber dem Abschluss 2022 gesunken und um CHF 43'728 gegenüber dem Budget 2022 angestiegen.

Beim **Sach- und übrigen Betriebsaufwand** sind die Ausgaben um CHF 205'687.44 gegenüber dem Abschluss 2022 gestiegen.

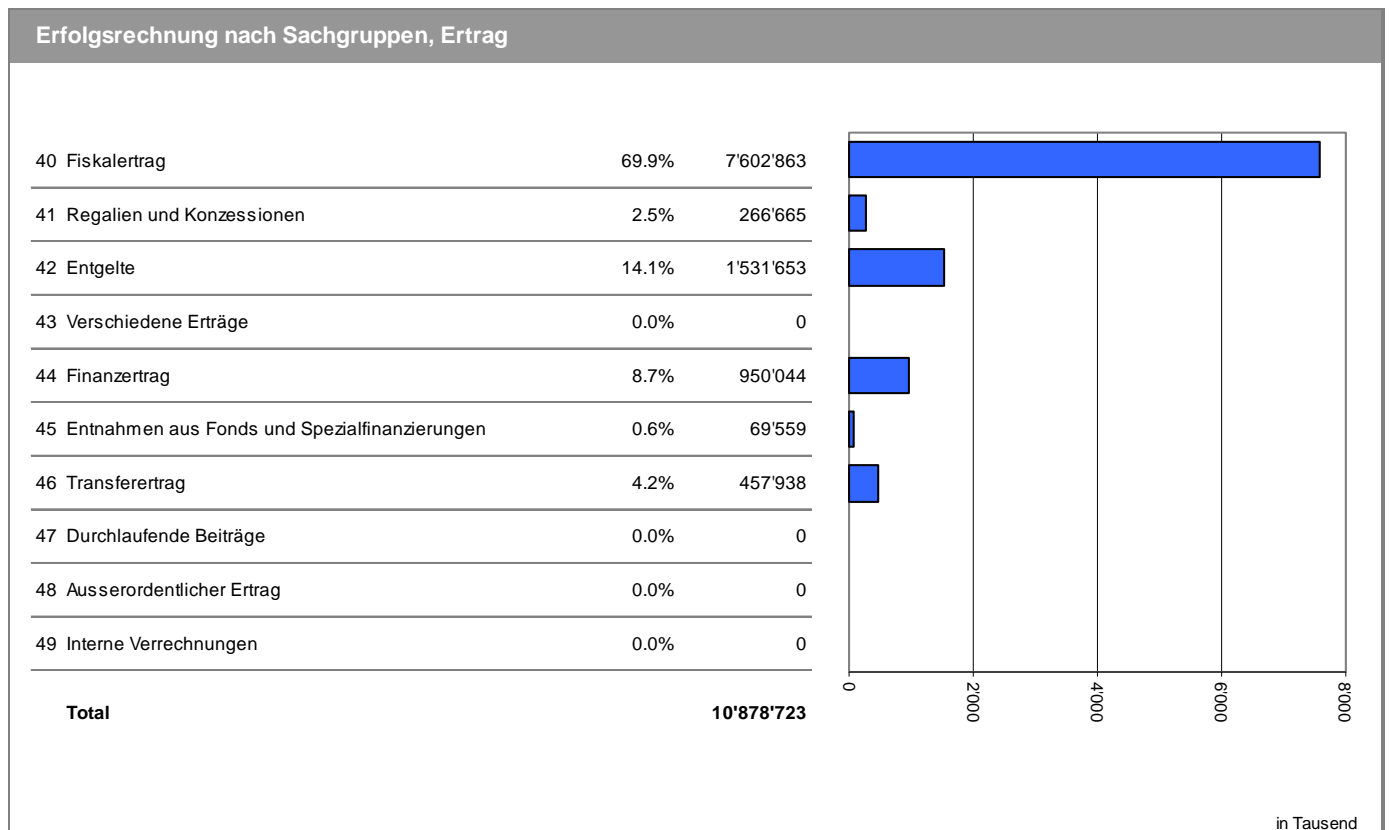
Die Umstellung der Rechnungslegung auf HRM2 hatte auf die **Abschreibungen** weniger Einfluss als erwartet. Es wurden Abschreibungen in der Höhe von über 2.2 Mio. vorgenommen. Der Abschreibungsbedarf wird mit grosser Wahrscheinlichkeit in den nächsten Jahren aufgrund der hohen Investitionen entsprechend zunehmen.

Konto-Nr.	Bezeichnung	Saldo am 01.01.	Ausgaben	Einnahmen	Saldo am 31.12.	Abschreib.	Situation nach Abschr.	Minimale oblig. Abschreib.	Kontrolle
<b>Ordentliche Anlagen</b>									
1400	Grundstücke VV	40'000	-	-	40'000	-	40'000	0%	0.00%
1401	Strassen / Verkehrswege VV	5'482'000	675'817	-	6'157'817	732'817	5'425'000	7%	11.90%
1402	Wasserbau VV	450'000	654'814	387'455	717'359	92'359	625'000	7%	12.87%
1403	Übrige Tiefbauten VV	2'134'000	1'448'846	545'600	3'037'246	317'246	2'720'000	7%	10.45%
1404	Hochbauten VV	3'241'000	1'147'911	40'000	4'348'911	603'911	3'745'000	8%	13.89%
1405	Waldungen VV	-	-	-	-	-	-	0%	0.00%
1406	Mobilien VV	60'000	157'850	-	217'850	137'850	80'000	35%	63.28%
1409	Übrige Sachanlagen VV	-	-	-	-	-	-	50%	0.00%
1420	Software VV	-	-	-	-	-	-	50%	0.00%
1421	Lizenzen, Nutzungs- u. Markenrechte VV	-	-	-	-	-	-	50%	0.00%
1429	Übrige immaterielle Anlagen VV	360'000	434'954	219'351	575'604	290'604	285'000	50%	50.49%
144X	Darlehen VV	86'419	-	-	86'419	11'569	74'850	gem. Risiko	13.39%
145X	Beteiligungen, Grundkapitalien VV	490'000	4'245	-	494'245	39'245	455'000	gem. Risiko	7.94%
146X	Investitionsbeiträge	-	-	-	-	-	-	10%	0.00%
	<b>Total ordentliche Anlagen</b>	<b>12'343'419</b>	<b>4'524'435</b>	<b>1'192'406</b>	<b>15'675'449</b>	<b>2'225'599</b>	<b>13'449'850</b>		

Die Problematik bei den fixierten Abschreibungssätzen bis ins 2026 besteht darin, dass die effektiven Abschreibungen von Jahr zu Jahr stark variieren können und daher schwieriger zu budgetieren sind.

Beim **Finanzaufwand** ist festzuhalten, dass dieser gegenüber dem Budget 2023 um CHF 14'212 tiefer ausgefallen ist. Dies ist auf die wegen dem verzögerten Baustart beim Reservoir Tscherggen (noch) nicht beanspruchten Bankkredite zurückzuführen und dass die Zahlungen der Rechnungen durch Eigenkapital finanziert werden konnten.

Der **Transferaufwand** ist um CHF 10'611 tiefer als gegenüber der Rechnung 2022 und CHF 52'141 höher als gegenüber dem Budget 2023 ausgefallen. Total macht der Transferaufwand mit 28.7% knapp einen Drittel des Gesamtaufwandes 2023 aus.



Auf der Einnahmenseite haben die Steuereinnahmen gegenüber dem Vorjahr erfreulicherweise um CHF 619'449.90 zugenommen. Prozentual machen sie 66.2% des gesamten Ertrages 2022 aus. Hier geht es vor allem um die Steuereinnahmen der natürlichen und juristischen Personen. Ein genauerer Blick auf die Steuereinnahmen natürliche Personen ergibt folgendes Bild:

<b>910 / Steuern natürliche Personen</b>				
Bezeichnung	RG 2023 in CHF	Budget 2023 in CHF	RG 2022 in CHF	Diff. RG 2023 zu Budget
<b>Einkommenssteuer</b>	4'263'829.98	3'500'000.00	3'564'608.50	121.82%
<b>Vermögenssteuer</b>	1'242'934.00	880'000.00	1'125'728.00	141.24%
<b>Quellensteuer</b>	312'374.55	150'000.00	187'289.31	208.25%
<b>Kopfsteuer</b>	23'257.10	26'000.00	26'268.80	89.45%
<b>Total Bruttoerträge</b>	<b>5'842'395.63</b>	<b>4'556'000.00</b>	<b>4'903'894.61</b>	<b>128.24%</b>

Es fällt auf, dass die Gemeinde sowohl bei der Einkommens-, wie auch bei der Vermögenssteuer mehr Einnahmen verzeichnen konnte. Die Abschlusszahlen 2023 beruhen auf die Steuern 2021/2022, welche zum Zeitpunkt des Jahresabschlusses 2023 noch nicht zu 100% veranlagt waren.

Bei den Steuern der juristischen Personen ergibt sich folgendes Bild:

<b>911 / Steuern jur. Personen</b>				
<b>Bezeichnung</b>	<b>RG 2023 in CHF</b>	<b>Budget 2023 in CHF</b>	<b>RG 2022 in CHF</b>	<b>Diff. RG 2023 zu Budget</b>
<b>Ertragssteuer</b>	1'116'582.60	1'050'000.00	623'383.75	106.34%
<b>Kapitalsteuer</b>	296'680.00	175'000.00	322'840.75	169.53%
<b>Grundstücksteuern</b>	168'489.25	145'000.00	224'776.20	116.20%
<b>Total Bruttoerträge</b>	<b>1'581'751.85</b>	<b>1'370'000.00</b>	<b>1'171'000.70</b>	<b>115.46%</b>

Das Budgetieren der Steuern von juristischen Personen ist jeweils sehr schwierig, da der Geschäftsverlauf der jeweiligen Unternehmungen nicht vorhersehbar ist. Die Ertragssteuern (Gewinnsteuern) sind sehr volatil (Investitionen / Verluste) und zudem werden die definitiven Veranlagungen unter Umständen mit einigen Jahren Verspätung erstellt. Darum wird hier meistens das abgeschlossene Vorjahr als Basis für die Budgetierung herangezogen und kann dadurch variieren.

Bei den **Regalien und Konzessionen** handelt es sich um die Konzessionsgebühr der EVR AG und der IDR AG und den Wasserrechtszinsen betreffend «Abgeltung aus Einbussen Wasserkraft» im Bietschtal. Die **Entgelte** setzen sich aus den Ersatzabgaben, Gebühren für Amtshandlungen, Schul- und Kursgelder, Benützungsgebühren und Dienstleistungen, Erlös aus Verkäufen, Rückerstattungen sowie Bussen zusammen. Beim **Transferertrag** ist vor allem der interkommunale Finanzausgleich zu erwähnen, der gegenüber der Rechnung 2022 um CHF 10'887 tiefer ausgefallen ist.

Ein besonderes Augenmerk gilt den **Regiebetrieben im Gemeinwesen** (Wasserversorgung, Abwasserentsorgung und Abfall), die kostendeckend geführt werden sollten. Diese drei Funktionen sind durch Gebühren zu finanzieren und dürfen weder ein Defizit noch einen Erfolg ausweisen. Die Deckung dieser Defizite darf nicht durch Steuereinnahmen erfolgen und muss daher separat in einem Fonds Spezialfinanzierungen ausgewiesen werden. Diese Saldi müssen nach spätestens 8 Jahren abgebaut werden. In der Rechnung 2023 weisen zwei von drei Positionen eine Unterdeckung auf, die mit einer Einlage in 'Fonds und Spezialfinanzierungen' im Eigenkapital bilanziert wurden.

<b>351 / Einlagen in Fonds und Spezialfinanzierungen im Eigenkapital</b>				
<b>Konto-Nr.</b>	<b>Bezeichnung Regiebetrieb</b>	<b>RG 2023 in CHF</b>	<b>Vorjahres- Saldi</b>	<b>Saldo</b>
<b>7100.3510.01</b>	<b>Wasserversorgung</b>	-4'255.29	71'918.08	67'662.79
<b>7200.3510.01</b>	<b>Abwasserentsorgung</b>	14'789.35	24'197.65	38'987.00
<b>7300.3510.01</b>	<b>Abfallentsorgung</b>	-65'304.10	34'015.27	- 31'288.83

## Überblick der Investitionsrechnung nach Funktionen

Die Investitionsrechnung schliesst mit Nettoinvestitionen von CHF 3'332'029.69 ab. Der Selbstfinanzierungsgrad liegt bei 103.16% und somit konnten die im 2023 getätigten Nettoinvestitionen vollständig durch eigene Mittel finanziert werden. Der Finanzierungsüberschuss beträgt CHF 105'402.18.

Die Investitionen 2023 verteilt auf die Funktionen sind unten abgebildet:

Investitionsrechnung nach Funktionen	Rechnung 2022		Budget 2023		Rechnung 2023	
	Ausgaben	Einnahmen	Ausgaben	Einnahmen	Ausgaben	Einnahmen
0 Allgemeine Verwaltung	20'074.60	50'000.00	750'000.00	50'000.00	751'167.10	40'000.00
1 Öffentliche Ordnung und Sicherheit, Verteidigung	274'043.30	235'826.60	415'000.00	208'000.00	107'739.75	-
2 Bildung	202'387.05	-	170'000.00	-	396'743.75	-
3 Kultur, Sport und Freizeit, Kirche	395'000.00	25'000.00	645'000.00	-	469'355.79	-
4 Gesundheit	-	-	-	-	-	-
5 Soziale Sicherheit	8'167.15	-	6'000.00	-	4'244.50	-
6 Verkehr und Nachrichtenübermittlung	1'740'106.95	138'866.20	780'000.00	-	725'926.60	-
7 Umweltschutz und Raumordnung	453'969.28	579'474.15	4'107'000.00	2'028'000.00	1'990'056.21	1'152'405.65
8 Volkswirtschaft	474'472.00	437'000.00	50'000.00	-	79'201.64	-
9 Finanzen und Steuern	-	-	-	-	-	-
<b>Total Ausgaben und Einnahmen</b>	<b>3'568'220.33</b>	<b>1'466'166.95</b>	<b>6'923'000.00</b>	<b>2'286'000.00</b>	<b>4'524'435.34</b>	<b>1'192'405.65</b>
<b>Ausgabenüberschuss</b>		<b>2'102'053.38</b>		<b>4'637'000.00</b>		<b>3'332'029.69</b>
<b>Einnahmenüberschuss</b>	<b>-</b>		<b>-</b>		<b>-</b>	

Erneut konnten verschiedene Projekte aus unterschiedlichen Gründen nicht oder nicht vollständig realisiert oder abgerechnet werden.

## Überblick der Investitionsrechnung nach Sachgruppen

Investitionsrechnung nach Sachgruppen	Rechnung 2022		Budget 2023		Rechnung 2023	
	Ausgaben	Einnahmen	Ausgaben	Einnahmen	Ausgaben	Einnahmen
50 Sachanlagen	2'052'495.88	-	6'421'000.00	-	3'975'692.74	-
51 Investitionen auf Rechnung Dritter	-	-	-	-	-	-
52 Immaterielle Anlagen VV	274'043.30	-	290'000.00	-	71'509.50	-
54 Darlehen VV	462'000.00	-	-	-	-	-
55 Beteiligungen, Grundkapitalien VV	-	-	-	-	-	-
56 Investitionsbeiträge	779'681.15	-	212'000.00	-	477'233.10	-
57 Durchlaufende Investitionsbeiträge	-	-	-	-	-	-
60 Übertragung von Sachanlagen in das Finanzvermögen	-	-	-	-	-	-
61 Rückerstattungen	-	-	-	-	-	-
62 Übertragung immaterielle Anlagen in das Finanzvermögen	-	-	-	-	-	-
63 Investitionsbeiträge für eigene Rechnung	-	1'004'166.95	-	2'286'000.00	-	1'192'405.65
64 Rückzahlung von Darlehen	-	462'000.00	-	-	-	-
65 Übertragung von Beteiligungen in das Finanzvermögen	-	-	-	-	-	-
66 Rückzahlung eigener Investitionsbeiträge	-	-	-	-	-	-
67 Durchlaufende Investitionsbeiträge	-	-	-	-	-	-
<b>Total Ausgaben und Einnahmen</b>	<b>3'568'220.33</b>	<b>1'466'166.95</b>	<b>6'923'000.00</b>	<b>2'286'000.00</b>	<b>4'524'435.34</b>	<b>1'192'405.65</b>
<b>Ausgabenüberschuss</b>		<b>2'102'053.38</b>		<b>4'637'000.00</b>		<b>3'332'029.69</b>
<b>Einnahmenüberschuss</b>	<b>-</b>		<b>-</b>		<b>-</b>	

## Tabelle der beanspr. & noch verfügbaren Verpflichtungskredite

Tabelle der beanspruchten und noch verfügbaren Verpflichtungs- und Zusatzkredite							
VFFHGem, Art. 81 und 82							
INVESTITIONSRECHNUNG							
Konto	Buchungstext, Objekt	Initialkredit			Zusatzkredit		
		Investitions- betrag	Zuständiges Organ Beschluss vom:		Betrag	Gemeinde- rat Beschluss vom:	Betrag
Gemeinde- rat	Urver- sammlung						
2120.5040.01	Sanierung PS & MZH	106'739	27.02.2023			0	
2130.5040.01	Sanierung OS & MZH (beide wg. Ersatz Wärmepumpe)	91'101	27.02.2023			0	
6130.5010.01	Sanierung Grosse Brücke Turtig - Gesch	159'048		07.12.2022			
6130.5610.01	Beteiligung Baukosten kant. Strassennetz	432'665		07.12.2022			

Konto	Buchungstext, Objekt	Gesamt- kredit	Bean- spruchter Kredit	Verfügbare r Kredit	Kredit verfällt am:
2120.5040.01	Sanierung PS & MZH	20'000	106'739	-86'739	
2130.5040.01	Sanierung OS & MZH (beide wg. Ersatz Wärmepumpe)	0	91'101	-91'101	
6130.5010.01	Sanierung Grosse Brücke Turtig - Gesch	350'000	159'048	190'952	
6130.5610.01	Beteiligung Baukosten kant. Strassennetz	100'000	432'665	-332'665	

## Tabelle der Nachtragskredite

Die Nachtragskredite 2023 wurden dem Gemeinderat unterbreitet. Sämtliche Budgetabweichungen liegen in der Kompetenz des Gemeinderates. Folgende Positionen müssen aufgrund der Gemeinde-ratskompetenzregelung der Urversammlung zur Kenntnis gebracht werden. Der Gemeinderat hatte die Budgetüberschreitungen 2023 an der Gemeinderat Sitzung vom 22. April 2024 bewilligt.

Tabelle der Budget- und Nachtragskredite Urversammlung					
VFFHGem, Art. 83 und 84					
ERFOLGSRECHNUNG					
Konto	Buchungstext, Objekt	Budget	Rechnung	Ab- weichung in Franken	Beschluss Datum
7300.4510.01	Entnahme aus Spez-Fin. Abfall allgemein	0	65'304	65'304	FiKo / Revision 22.04.2024 / GR
7910.3130.02	Bevorschussung Hangrutsch Steinbruch Blasbiel	0	74'313	74'313	FiKo / Revision 22.04.2024 / GR
9500.4120.02	Konzessionsentschäd. Gas	74'000	6'031	67'969	FiKo / Revision 22.04.2024 / GR
9900.3300.01	Ordentl. Abschr. VV	1'604'000	2'005'140	401'140	FiKo / Revision 22.04.2024 / GR
9900.3894.01	Finanzpol. Reserve	0	500'000	500'000	FiKo / Revision 22.04.2024 / GR

# Überblick der Finanzkennzahlen

1. Nettoverschuldungsquotient (I1)	2022	2023	Durchschnitt
Nettoschuld in % der Steuererträge	-27.4%	-26.1%	-26.7%

## Kennzahlen

< 100%	gut
100% - 150%	genügend
> 150%	schlecht

2. Selbstfinanzierungsgrad (I2)	2022	2023	Durchschnitt
Selbstfinanzierung in % der Nettoinvestitionen	144.6%	103.2%	119.2%

## Kennzahlen

> 100%	Hochkonjunktur
80% - 100%	Normalfall
50% - 80%	Abschwung

3. Zinsbelastungsanteil (I3)	2022	2023	Durchschnitt
Nettozinsbelastung in % der laufenden Erträge	-2.8%	-2.8%	-2.8%

## Kennzahlen

0% - 4%	gut
4% - 9%	genügend
> 9%	schlecht

4. Bruttoverschuldungsanteil (I4)	2022	2023	Durchschnitt
Bruttoschuld in % der laufenden Erträge	20.4%	27.3%	23.9%

## Kennzahlen

< 50%	sehr gut
50% - 100%	gut
100% - 150%	mittel
150% - 200%	schlecht
> 200%	kritisch

5. Investitionsanteil (I5)	2022	2023	Durchschnitt
Bruttoinvestitionen in % der Gesamtausgaben	32.9%	38.0%	35.6%

## Kennzahlen

< 10%	schwache Investitionstätigkeit
10% - 20%	mittlere Investitionstätigkeit
20% - 30%	starke Investitionstätigkeit
> 30%	sehr starke Investitionstätigkeit

6. Kapitaleinstellungsanteil (I6)	2022	2023	Durchschnitt
Kapitaleinstellung in % der laufenden Erträge	18.3%	17.6%	18.0%

## Kennzahlen

< 5%	geringe Belastung
5% - 15%	tragbare Belastung
> 15%	hohe Belastung

7. Nettoschulden I in Franken pro Einwohner (I7)	2022	2023	Durchschnitt
Nettoschulden I in Franken pro Einwohner	-967	-1013	-991

## Kennzahlen

< 0 CHF	Nettovermögen
0 - 1'000 CHF	geringe Verschuldung
1'001 - 2'500 CHF	mittlere Verschuldung
2'501 - 5'000 CHF	hohe Verschuldung
> 5'000 CHF	sehr hohe Verschuldung

8. Selbstfinanzierungsanteil (I8)	2022	2023	Durchschnitt
Selbstfinanzierung in % der laufenden Erträge	29.4%	31.6%	30.5%

## Kennzahlen

> 20%	gut
10% - 20%	mittel
< 10%	schlecht

Die Folge des Finanzierungsüberschusses in der Investitionsrechnung ist ein Anstieg des Pro-Kopf-Vermögens oder der **Nettoschuld in Franken pro Einwohner (I7)** von CHF 888 auf neu CHF 967, was somit nach wie vor einem «Nettovermögen» entspricht.

Die Finanzkennzahlen 2022 sind auch ansonsten alle in einem guten bis sehr guten Bereich. Nichtsdestotrotz muss das ganze Finanzgefüge stets gut kontrolliert und überwacht werden.

### **Selbstfinanzierungsmarge (Cash-Flow)**

Die Erfolgsrechnung 2023 schliesst mit einer Selbstfinanzierungsmarge (Cash-Flow / Resultat vor Abschreibungen) von CHF 3'437'431.87 ab. Der Cash-Flow ist jener Betrag, welcher die Gemeinde ohne zusätzliche Verschuldung für neue Investitionen oder Abschreibungen verwenden kann.

Der Cash-Flow (selbsterarbeitete Mittel) hat sich in den letzten Jahren wie folgt entwickelt:

2008:	CHF	2.1 Mio.	2016:	CHF	2.3 Mio.
2009:	CHF	3.9 Mio.	2017:	CHF	2.2 Mio.
2010:	CHF	3.9 Mio.	2018:	CHF	1.44 Mio.
2011:	CHF	7.5 Mio.	2019:	CHF	1.94 Mio.
2012:	CHF	2.1 Mio.	2020:	CHF	2.9 Mio.
2013:	CHF	2.7 Mio.	2021:	CHF	1.27 Mio.
2014:	CHF	1.5 Mio.	2022:	CHF	3.04 Mio.
2015:	CHF	1.9 Mio.	<b>2023</b>	<b>CHF</b>	<b>3.426 Mio.</b>

Der Cash-Flow ist mit CHF 3.426 Mio. positiv zufriedenstellend - liegt er doch über dem Durchschnitt der vergangenen Jahre und auch um CHF 1.35 Mio. höher als die budgetierten CHF 2.087 Mio.

## **Antrag an die Urversammlung**

Der Gemeinderat hat die Jahresrechnung 2023 an seiner Sitzung vom 22. April 2024 einstimmig genehmigt. Mit einem Cash-Flow von über CHF 3.4 Mio. konnten die Nettoinvestitionen 2023 von gesamthaft über CHF 3.33 Mio. somit mit eigenen Mitteln finanziert werden. Der Finanzierungsüberschuss der gesamten Jahresrechnung beträgt CHF 105'402.18. Im Budget 2023 ging man noch von einem Finanzierungsfehlbetrag von CHF 2'550'283 aus.

Mit der aktuellen Steuerbelastung (Koeffizienten von 1.2 und einer auf 2023 angepassten Indexierung von 165%) ist die Gemeinde Raron nach wie vor eine sehr steuerfreundliche Gemeinde. Dank dem guten Jahresergebnis konnte das Verwaltungsvermögen ordentlich abgeschrieben und das Eigenkapital auf über CHF 15.431 Mio. erhöht werden. Das Pro-Kopf-Vermögen ist im Jahre 2023 mit CHF 1'013 um CHF 46 höher als im Vorjahr ausgefallen und wird als «**Nettovermögen**» bezeichnet.

In Anbetracht der guten Zahlen ist aber nicht ausser acht zu lassen, dass in den nächsten Jahren im Zusammenhang mit dem «Ausbau Reservoir Tscherggen», den Projekten «Gestaltung GERA-Park» und «Erweiterung Schule Raron», der laufenden Sanierung der Gemeindeinfrastruktur, wie Gemeinde- und Kantonsstrassen usw. weiter mit höheren Ausgaben zu rechnen ist. Zusammenfassend kann festgehalten werden, dass die Finanzlage der Gemeinde Raron aufgrund der vorliegenden Jahresrechnung 2023 als **stabil und sehr gesund** bezeichnet werden kann.

Der Urversammlung wird beantragt, der **Jahresrechnung 2023** mit einem Gesamtergebnis in der Erfolgsrechnung von CHF 766'603.22, einem Cash-Flow von CHF 3'437'431.87, Nettoinvestitionen von CHF 3'332'029.69 und einem Finanzierungsüberschuss von CHF 105'402.18 **zuzustimmen**.

## **Bericht der Revisionsstelle zur Jahresrechnung 2023**

an die Urversammlung der

### **Einwohnergemeinde Raron**

#### *Prüfungsurteil*

Wir haben die Jahresrechnung der Einwohnergemeinde Raron - bestehend aus der Bilanz zum 31. Dezember 2023, der Erfolgsrechnung, der Investitionsrechnung und der Geldflussrechnung für das dann endende Rechnungsjahr sowie dem Anhang zur Jahresrechnung - geprüft.

Nach unserer Beurteilung entspricht die beigefügte Jahresrechnung den gesetzlichen Bestimmungen (GemG und VFFHGem) und den entsprechenden Reglementen.

#### *Grundlage für das Prüfungsurteil*

Wir haben unsere Abschlussprüfung in Übereinstimmung mit Art. 83 bis 86 des Gemeindegesetzes des Kantons Wallis vom 5. Februar 2004 (GemG) und gemäss Art. 89 bis 93 der Verordnung betreffend die Führung des Finanzhaushaltes der Gemeinden vom 24. Februar 2021 (VFFHGem) und dem Schweizer Prüfungshinweis 60 *Prüfung und Berichterstattung des Abschlussprüfers einer Gemeinderechnung* durchgeführt. Unsere Verantwortlichkeiten nach diesen Vorschriften sind im Abschnitt "Verantwortlichkeiten der Revisionsstelle für die Prüfung der Jahresrechnung" unseres Berichts weitergehend beschrieben. Wir sind von der Einwohnergemeinde Raron unabhängig in Übereinstimmung mit Art. 83 GemG sowie Art. 89 VFFHGem und den Anforderungen des Berufsstands und wir haben unsere sonstigen beruflichen Verhaltenspflichten in Übereinstimmung mit diesen Anforderungen erfüllt. Wir bestätigen, die gesetzlichen vorgeschriebenen Bedingungen hinsichtlich der Befähigung nach Art. 90 VFFHGem zu erfüllen.

Wir sind der Auffassung, dass die von uns erlangten Prüfungsnachweise ausreichend und geeignet sind, um als eine Grundlage für unser Prüfungsurteil zu dienen.

#### *Sonstige Informationen*

Der Gemeinderat ist für die sonstigen Informationen verantwortlich. Die sonstigen Informationen umfassen die im Bericht zur Jahresrechnung enthaltenen Informationen, aber nicht die Jahresrechnung und unseren dazugehörigen Erläuterungsbericht.

Unser Prüfungsurteil zur Jahresrechnung erstreckt sich nicht auf die sonstigen Informationen, und wir bringen keinerlei Form von Prüfungsschlussfolgerung hierzu zum Ausdruck.

Im Zusammenhang mit unserer Abschlussprüfung haben wir die Verantwortlichkeit, die sonstigen Informationen zu lesen und dabei zu würdigen, ob die sonstigen Informationen wesentliche Unstimmigkeiten zur Jahresrechnung oder unseren bei der Abschlussprüfung erlangten Kenntnissen aufweisen oder anderweitig wesentlich falsch dargestellt erscheinen.

Falls wir auf Grundlage der von uns durchgeführten Arbeiten den Schluss ziehen, dass eine wesentliche falsche Darstellung dieser sonstigen Informationen vorliegt, sind wir verpflichtet, über diese Tatsache zu berichten. Wir haben in diesem Zusammenhang nichts zu berichten.

### *Verantwortlichkeiten des Gemeinderates für die Jahresrechnung*

Der Gemeinderat ist verantwortlich für die Aufstellung einer Jahresrechnung in Übereinstimmung mit Art. 74 ff. GemG sowie den Bestimmungen der VFFHGem und für die internen Kontrollen, die der Gemeinderat als notwendig feststellt, um die Aufstellung einer Jahresrechnung zu ermöglichen, die frei von wesentlichen falschen Darstellungen aufgrund von dolosen Handlungen oder Irrtümern ist.

### *Verantwortlichkeiten der Revisionsstelle für die Prüfung der Jahresrechnung*

Unsere Ziele sind, hinreichende Sicherheit darüber zu erlangen, ob die Jahresrechnung als Ganzes frei von wesentlichen falschen Darstellungen aufgrund von dolosen Handlungen oder Irrtümern ist, und einen Bericht abzugeben, der unser Prüfungsurteil beinhaltet. Hinreichende Sicherheit ist ein hohes Mass an Sicherheit, aber keine Garantie dafür, dass eine in Übereinstimmung mit den kantonalen und kommunalen gesetzlichen Vorschriften und dem Schweizer Prüfungshinweis 60 *Prüfung und Berichterstattung des Abschlussprüfers einer Gemeinderechnung* durchgeführte Abschlussprüfung eine wesentliche falsche Darstellung, falls eine solche vorliegt, stets aufdeckt. Falsche Darstellungen können aus dolosen Handlungen oder Irrtümern resultieren und werden als wesentlich gewürdigt, wenn von ihnen einzeln oder insgesamt vernünftigerweise erwartet werden könnte, dass sie die auf der Grundlage dieser Jahresrechnung getroffenen wirtschaftlichen Entscheidungen von Nutzern beeinflussen.

Als Teil einer Abschlussprüfung in Übereinstimmung mit dem schweizerischen Gesetz und dem PH 60 üben wir, während der gesamten Abschlussprüfung pflichtgemässes Ermessen aus und bewahren eine kritische Grundhaltung. Darüber hinaus:

- identifizieren und beurteilen wir die Risiken wesentlicher falscher Darstellungen in der Jahresrechnung aufgrund von dolosen Handlungen oder Irrtümern, planen und führen Prüfungshandlungen als Reaktion auf diese Risiken durch sowie erlangen Prüfungsnachweise, die ausreichend und geeignet sind, um als Grundlage für unser Prüfungsurteil zu dienen. Das Risiko, dass aus dolosen Handlungen resultierende wesentliche falsche Darstellungen nicht aufgedeckt werden, ist höher als ein aus Irrtümern resultierendes, da dolose Handlungen kollusives Zusammenwirken, Fälschungen, beabsichtigte Unvollständigkeiten, irreführende Darstellungen oder das Ausserkraftsetzen interner Kontrollen beinhalten können.
- gewinnen wir ein Verständnis von den für die Prüfung relevanten Internen Kontrollen, um Prüfungshandlungen zu planen, die unter den gegebenen Umständen angemessen sind, jedoch nicht mit dem Ziel, ein Prüfungsurteil zur Wirksamkeit des Internen Kontrollsystems der Gemeinde abzugeben.
- beurteilen wir die Angemessenheit der angewandten Rechnungslegungsmethoden sowie die Vertretbarkeit der dargestellten geschätzten Werte in der Rechnungslegung und damit zusammenhängenden Angaben.

Wir kommunizieren mit dem Gemeinderat, unter anderem über den geplanten Umfang und die geplante zeitliche Einteilung der Abschlussprüfung sowie über bedeutsame Prüfungsfeststellungen, einschliesslich etwaiger bedeutsamer Mängel im Internen Kontrollsystem, die wir während unserer Abschlussprüfung identifizieren.

## **Bericht zu sonstigen gesetzlichen und anderen rechtlichen Anforderungen**

In Übereinstimmung mit den gesetzlichen Vorschriften (GemG und VFFHGem) und den entsprechenden Reglementen bestätigen wir, dass ein gemäss den Vorgaben des Gemeinderates ausgestaltetes Internes Kontrollsystem für die Aufstellung der Jahresrechnung existiert.

Im Rahmen unserer Prüfung halten wir ergänzend fest, dass

- die Bewertung der Beteiligungen und anderer Teile des Finanzvermögens angemessen ist;
- die Höhe der buchhalterischen Abschreibungen den Bestimmungen der VFFHGem entspricht;
- die Gemeinde ein Nettovermögen aufweist, und sich dieses im Rechnungsjahr im Vergleich zum Vorjahr zunehmend entwickelt hat;
- gemäss unserer Beurteilung die Einwohnergemeinde Raron in der Lage ist, ihren Verpflichtungen nachzukommen;
- die Schlussbesprechung mit Vertretern des Gemeinderates stattgefunden hat.

Wir empfehlen, die vorliegende Jahresrechnung zu genehmigen.

Visp, 19. April 2024

APROA AG



**Pascal Indermitte**

Zugelassener Revisionsexperte  
Leitender Revisor



**Harald Jordan**

Beilage Jahresrechnung 2023

**Erfolgsrechnung**

nach Funktion

Konto	Erfolgsrechnung Funktionale Gliederung ER	Rechnung 2023		Budget 2023		Rechnung 2022	
		Aufwand	Ertrag	Aufwand	Ertrag	Aufwand	Ertrag
<b>0</b>	<b>ALLGEMEINE VERWALTUNG</b> Netto Aufwand	<b>1'250'204.61</b>	<b>191'081.90</b> 1'059'122.71	<b>1'242'000.00</b>	<b>109'000.00</b> 1'133'000.00	<b>1'246'031.28</b>	<b>169'006.60</b> 1'077'024.68
<b>01</b>	<b>Legislative und Exekutive</b>	<b>356'161.70</b>	<b>22'224.10</b>	<b>371'000.00</b>	<b>18'000.00</b>	<b>345'191.20</b>	<b>22'220.00</b>
<b>011</b>	<b>Legislative</b>	<b>48'127.55</b>	<b>3'240.60</b>	<b>57'000.00</b>	<b>3'000.00</b>	<b>54'115.95</b>	<b>2'960.00</b>
<b>0110</b>	<b>Legislative</b>	<b>48'127.55</b>	<b>3'240.60</b>	<b>57'000.00</b>	<b>3'000.00</b>	<b>54'115.95</b>	<b>2'960.00</b>
0110.3000.01	Entschädigungen Wahlbüro	720.50					
0110.3102.01	Drucksachen & Publikationen	46'895.45		57'000.00		53'370.57	
0110.3130.01	Dienstleistungen Dritter	511.60				745.38	
0110.4260.01	Rückerstattungen Dritter		3'240.60		3'000.00		2'960.00
<b>012</b>	<b>Exekutive</b>	<b>308'034.15</b>	<b>18'983.50</b>	<b>314'000.00</b>	<b>15'000.00</b>	<b>291'075.25</b>	<b>19'260.00</b>
<b>0120</b>	<b>Exekutive</b>	<b>308'034.15</b>	<b>18'983.50</b>	<b>314'000.00</b>	<b>15'000.00</b>	<b>291'075.25</b>	<b>19'260.00</b>
0120.3000.01	Besoldung Gemeinderat bis 2022			198'000.00		198'000.60	
0120.3000.02	Entschädigung Kommissionen bis 2022			18'000.00		20'492.50	
0120.3010.01	Besoldung Gemeinderat	198'070.90					
0120.3010.02	Entschädigung Kommissionen	21'672.05					
0120.3050.00	Sozialversicherungen HRM1			50'000.00		33'725.85	
0120.3050.01	Sozialversicherungsbeiträge	5'070.30					
0120.3099.01	Übriger Personalaufwand (Spesen Gemeinderat)	18'835.45		10'000.00		11'986.40	
0120.3199.01	Anlässe, Veranstaltungen & Empfänge	23'291.64		24'000.00		25'029.70	
0120.3199.02	Neujahrsempfang	13'433.00		10'000.00			
0120.3199.03	Jungbürgerfeier	1'861.55		4'000.00		1'840.20	
0120.3199.04	Donnschtig Jass	25'799.26					
0120.4240.01	Entschädigungen GR aus externen Tätigkeiten		18'983.50		15'000.00		19'190.00
0120.4240.02	Rückerstattungen Dritter						70.00
<b>02</b>	<b>Allgemeine Dienste</b>	<b>894'042.91</b>	<b>168'857.80</b>	<b>871'000.00</b>	<b>91'000.00</b>	<b>900'840.08</b>	<b>146'786.60</b>
<b>022</b>	<b>Allgemeine Dienste</b>	<b>729'490.61</b>	<b>36'697.40</b>	<b>738'000.00</b>	<b>20'000.00</b>	<b>801'882.93</b>	<b>50'634.65</b>
<b>0220</b>	<b>Allgemeine Kanzleidienste</b>	<b>699'746.45</b>	<b>36'697.40</b>	<b>708'900.00</b>	<b>20'000.00</b>	<b>778'776.75</b>	<b>50'634.65</b>
0220.3010.01	Besoldung Verwaltungspersonal	373'358.30		359'000.00		366'733.70	
0220.3050.00	Sozialversicherungen HRM1			95'000.00			
0220.3050.01	Sozialversicherungsbeiträge	26'983.80				53'205.10	
0220.3052.01	Vorsorge und Pensionskasse	33'798.60				61'468.15	
0220.3053.01	Unfall- und Krankenversicherungsbeiträge	9'482.90				11'904.00	
0220.3099.01	Übriger Personalaufwand	5'567.50		4'000.00		1'779.65	
0220.3100.01	Büromaterial	12'519.69		18'000.00		14'773.30	
0220.3101.01	Betriebs- & Verbrauchsmaterialien	526.95				1'097.90	
0220.3110.01	Ankauf Büromöbel & -geräte	272.25		5'000.00		2'108.50	
0220.3113.01	Ankauf Informatikmaterial (Hardware)	1'756.80		5'000.00		9'142.30	
0220.3118.01	Ankauf Informatikmaterial (Software)	177.70		5'000.00		15'384.11	
0220.3130.01	Dienstleistungen Dritter (Kommunikation)	8'696.70		8'000.00		9'572.55	
0220.3130.02	Dienstleistungen Dritter (Porti)	16'853.30		13'500.00		15'770.70	
0220.3130.03	Inkassospesen	116.75		5'500.00		4'152.20	
0220.3131.01	Beiträge an Vereinigungen	25'543.25		15'000.00		39'816.30	
0220.3132.01	Treuhand- & Revisionskosten	6'219.70		5'000.00		4'741.85	
0220.3133.01	Beratungs-, Prozess-, Anwalts- & Notariatskosten	12'620.75		15'000.00		13'799.05	
0220.3134.01	Versicherungen	10'702.70		10'900.00		10'861.80	
0220.3135.01	Nacharchivierung	31'798.30		35'000.00			
0220.3137.01	Kantonssteuern	48'737.85		27'000.00		27'800.00	
0220.3150.01	Unterhalt Büromöbel & -geräte	127.90		3'000.00		275.55	

**Erfolgsrechnung**

nach Funktion

Konto	Erfolgsrechnung Funktionale Gliederung ER	Rechnung 2023		Budget 2023		Rechnung 2022	
		Aufwand	Ertrag	Aufwand	Ertrag	Aufwand	Ertrag
0220.3153.01	Unterhalt Informatik (Hardware)	20'999.10		25'000.00		19'081.30	
0220.3158.01	Unterhalt EDV (Software, Lizenzen, Support)	47'568.26		50'000.00		84'400.69	
0220.3161.01	Miete Kopier- & Frankaturgeräte	2'807.60				5'752.30	
0220.3162.01	Elektroauto (E-Mobilität)	2'509.80		5'000.00		5'155.75	
0220.4240.01	Vergütungen Verwaltungsarbeiten		1'020.00				1'100.00
0220.4250.01	Materialverkäufe						10.00
0220.4260.01	Rückerstattungen Dritter		34'075.95		18'000.00		36'899.65
0220.4260.02	Ertrag Elektroauto (E-Mobilität)		1'601.45		2'000.00		2'625.00
0220.4270.01	Steuerbussen						10'000.00
<b>0225</b>	<b>Bauverwaltung</b>	<b>29'744.16</b>		<b>29'100.00</b>		<b>23'106.18</b>	
0225.3010.01	Besoldung Verwaltungspersonal	4'800.00		4'800.00		4'092.40	
0225.3050.00	Sozialversicherungen HRM1	451.20		1'300.00		597.50	
0225.3102.01	Drucksachen & Publikationen (Baugesuche)	16'874.26		18'000.00		14'194.43	
0225.3158.01	Unterhalt EDV Bauverwaltung (Software, Lizenzen, Support)	7'618.70		5'000.00		4'221.85	
<b>029</b>	<b>Verwaltungsliegenschaften</b>	<b>164'552.30</b>	<b>132'160.40</b>	<b>133'000.00</b>	<b>71'000.00</b>	<b>98'957.15</b>	<b>96'151.95</b>
<b>0290</b>	<b>Verwaltungsliegenschaften</b>	<b>164'552.30</b>	<b>132'160.40</b>	<b>133'000.00</b>	<b>71'000.00</b>	<b>98'957.15</b>	<b>96'151.95</b>
0290.3010.01	Löhne Abwartspersonal	27'189.00		23'000.00		26'361.30	
0290.3050.00	Sozialversicherungen HRM1			6'500.00		3'848.75	
0290.3050.01	Sozialversicherungsbeiträge	2'542.15					
0290.3053.01	Unfall- und Krankenversicherungsbeiträge	18.05					
0290.3101.01	Betriebs- & Verbrauchsmaterialien	4'218.55		11'000.00		5'188.00	
0290.3120.01	Wasser, Energie & Heizmaterialien	33'318.95		32'000.00		29'969.70	
0290.3134.01	Versicherungen	5'498.20		6'500.00		5'181.00	
0290.3144.01	Unterhalt sonstige Verwaltungsliegenschaften	29'397.60		22'000.00		27'613.75	
0290.3151.01	Unterhalt Mobilien, Maschinen & Einrichtungen	2'369.80		2'000.00		794.65	
0290.3160.01	Mieten, Pachten & Benützungskosten	60'000.00		30'000.00			
0290.4470.01	Mieterträge Grundgüter		128'969.95		70'000.00		93'564.75
0290.4472.01	Rückerstattungen Dritter		3'190.45		1'000.00		2'587.20
<b>1</b>	<b>ÖFFENTLICHE ORDNUNG UND SICHERHEIT</b>	<b>506'597.65</b>	<b>212'908.78</b>	<b>421'900.00</b>	<b>166'000.00</b>	<b>353'876.65</b>	<b>175'262.75</b>
	Netto Aufwand		293'688.87		255'900.00		178'613.90
<b>11</b>	<b>Öffentliche Sicherheit</b>	<b>80'069.45</b>	<b>25'059.50</b>	<b>83'500.00</b>	<b>27'000.00</b>	<b>80'258.70</b>	<b>25'138.40</b>
<b>111</b>	<b>Polizei</b>	<b>80'069.45</b>	<b>25'059.50</b>	<b>83'500.00</b>	<b>27'000.00</b>	<b>80'258.70</b>	<b>25'138.40</b>
<b>1110</b>	<b>Polizei</b>	<b>80'069.45</b>	<b>25'059.50</b>	<b>83'500.00</b>	<b>27'000.00</b>	<b>80'258.70</b>	<b>25'138.40</b>
1110.3010.01	Löhne Parkkontrolle	12'432.75				10'530.00	
1110.3050.01	Sozialversicherungsbeiträge	1'045.65				1'537.30	
1110.3053.01	Unfall- und Krankenversicherun	27.35					
1110.3111.01	Anschaffung DSD Geschwindigkeitsanzeige	188.50					
1110.3611.01	Kommunikationsnetz Polycom	2'312.65		2'000.00		2'627.20	
1110.3632.01	Beiträge Dritter (inkl. RePo Visp)	64'062.55		81'500.00		65'564.20	
1110.4260.01	Rückerstattungen Dritter		25'059.50		27'000.00		25'138.40
<b>12</b>	<b>Rechtssprechung</b>	<b>31'285.65</b>		<b>21'000.00</b>		<b>2'482.55</b>	<b>2'300.40</b>
<b>120</b>	<b>Friedensrichter</b>	<b>8'596.90</b>		<b>2'000.00</b>		<b>2'482.55</b>	
<b>1200</b>	<b>Friedensrichter</b>	<b>8'596.90</b>		<b>2'000.00</b>		<b>2'482.55</b>	
1200.3120.01	Nebenkosten Richteramt	3'202.35		1'000.00		2'178.85	
1200.3132.01	Honorare externe Berater, Gutachter, Fachexperte	5'394.55		1'000.00		303.70	

**Erfolgsrechnung**

nach Funktion

Konto	Erfolgsrechnung Funktionale Gliederung ER	Rechnung 2023		Budget 2023		Rechnung 2022	
		Aufwand	Ertrag	Aufwand	Ertrag	Aufwand	Ertrag
<b>122</b>	<b>Kindes- und Erwachsenenschutzbehörden (KESB)</b>	<b>22'688.75</b>		<b>19'000.00</b>			<b>2'300.40</b>
<b>1220</b>	<b>Kindes- und Erwachsenenschutzbehörden (KESB)</b>	<b>22'688.75</b>		<b>19'000.00</b>			<b>2'300.40</b>
1220.3631.01	Beiträge kant. Kindes- und Erwachsenenschutzbehörde	13'391.75					
1220.3632.01	Beiträge KESB Leuk-Westl. Raron (Kindeschutz)			19'000.00			
1220.3632.02	Beiträge KESB Leuk-Westl. Raron (volljährige)	9'297.00					
1220.4260.01	Rückerstattungen Dritter						2'300.40
<b>14</b>	<b>Allgemeines Rechtswesen</b>	<b>59'523.75</b>	<b>65'252.53</b>	<b>46'400.00</b>	<b>30'000.00</b>	<b>54'374.15</b>	<b>38'117.65</b>
<b>140</b>	<b>Allgemeines Rechtswesen</b>	<b>59'523.75</b>	<b>65'252.53</b>	<b>46'400.00</b>	<b>30'000.00</b>	<b>54'374.15</b>	<b>38'117.65</b>
<b>1400</b>	<b>Allgemeines Rechtswesen / Grundbuch &amp; Kataster</b>	<b>42'975.95</b>	<b>30'093.50</b>	<b>32'900.00</b>	<b>3'000.00</b>	<b>39'089.05</b>	<b>855.15</b>
1400.3010.01	Löhne Registeramt	13'587.60		14'000.00		13'587.60	
1400.3050.00	Sozialversicherungen HRM1			3'800.00		1'983.80	
1400.3050.01	Sozialversicherungsbeiträge	1'306.80					
1400.3130.01	Dienstleistungen Dritter			100.00		269.25	
1400.3132.01	Nachführungsgeometer	26'956.05		15'000.00		23'248.40	
1400.3631.01	Unterhalt & Betrieb GIS	1'125.50					
1400.4260.01	Eigentümerbeiträge Nachführungsgeometer		30'093.50		3'000.00		855.15
<b>1405</b>	<b>Einwohner- &amp; Fremdenkontrolle</b>	<b>16'547.80</b>	<b>35'159.03</b>	<b>13'500.00</b>	<b>27'000.00</b>	<b>15'285.10</b>	<b>37'262.50</b>
1405.3101.01	Kosten ID-Karten, Pässe & Aufenthaltsbewilligungen (FK)	16'547.80		13'500.00		15'285.10	
1405.4210.01	Erträge Kanzlei- & Amtsgebühren inkl. FK		35'159.03		27'000.00		37'262.50
<b>15</b>	<b>Feuerwehr</b>	<b>299'938.65</b>	<b>119'596.75</b>	<b>246'700.00</b>	<b>106'000.00</b>	<b>201'784.40</b>	<b>106'706.30</b>
<b>151</b>	<b>Regionale Feuerwehrorganisation</b>	<b>299'938.65</b>	<b>119'596.75</b>	<b>246'700.00</b>	<b>106'000.00</b>	<b>201'784.40</b>	<b>106'706.30</b>
<b>1510</b>	<b>Regionale Feuerwehrorganisation</b>	<b>299'938.65</b>	<b>119'596.75</b>	<b>246'700.00</b>	<b>106'000.00</b>	<b>201'784.40</b>	<b>106'706.30</b>
1510.3010.01	Besoldung Feuerwehr	103'022.05		70'000.00		91'879.25	
1510.3050.00	Sozialversicherungen HRM1	944.05		1'000.00		2'960.50	
1510.3053.01	Unfall- und Krankenversicherungsbeiträge	658.00					
1510.3099.01	Übriger Personalaufwand	10'850.85		10'000.00		11'150.55	
1510.3100.01	Büromaterial und Drucksachen	430.00		2'000.00		265.45	
1510.3101.01	Reinigungs- und Verbrauchsmaterial	6'781.25		8'000.00		6'318.69	
1510.3101.02	Betriebsstoffe Fahrzeuge	2'570.80		2'000.00		2'419.10	
1510.3111.01	Ankauf Maschinen, Geräte, Möbiliar	24'305.05		25'000.00		19'070.61	
1510.3112.01	Dienstkleider & Ausrüstung	10'646.55		10'000.00		9'364.95	
1510.3120.01	Wasser, Energie und Heizmaterial	5'360.15		5'000.00		5'181.75	
1510.3130.01	Kommunikationsgebühren	5'749.10		7'000.00		5'244.90	
1510.3132.01	Waldbrandvorsorgekonzept	86'355.80		65'000.00			
1510.3134.01	Sachversicherungen	13'000.10		14'000.00		12'565.00	
1510.3134.02	Maschinenkasko-Versicherung					1'098.90	
1510.3144.01	Unterhalt Feuerwehrlokal	1'478.50				1'695.05	
1510.3151.01	Unterhalt Mobilien und Maschinen	1'583.85		2'000.00		724.45	
1510.3151.02	Unterhalt Fahrzeuge	9'293.37		10'000.00		10'747.16	
1510.3151.03	Unterhalt Geräte	11'138.93		10'000.00		15'328.14	
1510.3161.01	Pacht Boden für FW-Gebäude	4'729.50		4'700.00		4'729.50	
1510.3632.01	Beiträge an Vereinigungen	1'040.75		1'000.00		1'040.45	

**Erfolgsrechnung**

nach Funktion

Konto	Erfolgsrechnung Funktionale Gliederung ER	Rechnung 2023		Budget 2023		Rechnung 2022	
		Aufwand	Ertrag	Aufwand	Ertrag	Aufwand	Ertrag
1510.4200.01	Feuerwehersatzgebühren		22'791.95		28'500.00		26'511.55
1510.4240.01	Rückerstattungen Dritter		41'522.90		17'500.00		32'663.35
1510.4260.01	Rückerstattungen KAF / Finwehr		10'000.00		10'000.00		10'000.00
1510.4612.01	Anteil Gemeinde Niedergesteln		33'751.70		35'000.00		37'531.40
1510.4631.01	Kantonsbeiträge		11'530.20		15'000.00		
<b>16</b>	<b>Verteidigung</b>	<b>35'780.15</b>	<b>3'000.00</b>	<b>24'300.00</b>	<b>3'000.00</b>	<b>14'976.85</b>	<b>3'000.00</b>
<b>162</b>	<b>Zivilschutz</b>	<b>31'469.80</b>	<b>3'000.00</b>	<b>18'300.00</b>	<b>3'000.00</b>	<b>11'060.95</b>	<b>3'000.00</b>
<b>1620</b>	<b>Zivilschutz</b>	<b>31'469.80</b>	<b>3'000.00</b>	<b>18'300.00</b>	<b>3'000.00</b>	<b>11'060.95</b>	<b>3'000.00</b>
1620.3101.01	Betriebs- & Verbrauchsmaterialien					23.30	
1620.3120.01	Wasser, Energie & Heizmaterialien	5'837.25		5'500.00		2'574.55	
1620.3130.01	Kommunikationsgebühren	600.10		600.00		601.70	
1620.3134.01	Versicherungen	7'190.00		8'200.00		6'775.00	
1620.3144.01	Unterhalt Zivilschutzanlagen	17'523.30		3'000.00		812.10	
1620.3611.01	Kommunikationsnetz Polyalert	319.15		1'000.00		274.30	
1620.4631.01	Kantonsbeiträge		3'000.00		3'000.00		3'000.00
<b>163</b>	<b>RFO</b>	<b>4'310.35</b>		<b>6'000.00</b>		<b>3'915.90</b>	
<b>1630</b>	<b>RFO</b>	<b>4'310.35</b>		<b>6'000.00</b>		<b>3'915.90</b>	
1630.3632.01	Gemeindeführungsstab	4'310.35		6'000.00		3'915.90	
<b>2</b>	<b>BILDUNG</b> Netto Aufwand	<b>1'705'446.47</b>	<b>334'863.50</b> 1'370'582.97	<b>1'689'420.00</b>	<b>322'400.00</b> 1'367'020.00	<b>1'643'661.29</b>	<b>319'498.60</b> 1'324'162.69
<b>21</b>	<b>Obligatorische Schule</b>	<b>1'627'394.59</b>	<b>310'830.40</b>	<b>1'598'020.00</b>	<b>300'500.00</b>	<b>1'556'103.37</b>	<b>300'588.30</b>
<b>211</b>	<b>Kindergarten</b>	<b>31'568.87</b>		<b>2'000.00</b>		<b>14'639.55</b>	
<b>2110</b>	<b>Kindergarte</b>	<b>31'568.87</b>		<b>2'000.00</b>		<b>14'639.55</b>	
2110.3010.01	Besoldung Abwartzpersonal	5'417.90					
2110.3050.01	Sozialversicherungsbeiträge	509.30					
2110.3053.01	Unfall- und Krankenversicherungsbeiträge	51.20					
2110.3099.01	Übriger Personalaufwand	146.85					
2110.3101.01	Reinigungs- & Verbrauchsmaterial	606.25				1'065.25	
2110.3104.01	Lehrmittel (Spiel- & Beschäftigungsmaterial)	11'790.83				2'638.20	
2110.3104.02	Unentgeltlichkeit Schulmaterial	1'192.30				823.40	
2110.3110.01	Ankauf Maschinen & Geräte	2'260.24				1'951.90	
2110.3120.01	Wasser, Energie & Heizmaterialien	6'486.45				2'925.55	
2110.3134.01	Sachversicherung	846.00				797.00	
2110.3144.01	Unterhalt Kindergarten	2'087.15		2'000.00		4'438.25	
2110.3171.01	Schulreisen, Anlässe & Sporttage	174.40					
<b>212</b>	<b>Primarstufe</b>	<b>910'567.23</b>	<b>30'354.85</b>	<b>886'500.00</b>	<b>35'000.00</b>	<b>834'048.85</b>	<b>36'776.50</b>
<b>2120</b>	<b>Primarstufe</b>	<b>910'567.23</b>	<b>30'354.85</b>	<b>886'500.00</b>	<b>35'000.00</b>	<b>834'048.85</b>	<b>36'776.50</b>
2120.3010.01	Besoldung Abwartzpersonal	45'878.20		42'000.00		45'004.00	
2120.3050.00	Sozialversicherungen HRM1			11'000.00		6'570.60	
2120.3050.01	Sozialversicherungsbeiträge	4'312.55					
2120.3053.01	Unfall- und Krankenversicherungsbeiträge	39.85					
2120.3091.01	Personalrekrutierung					753.55	
2120.3099.01	Übriger Personalaufwand	3'200.65		5'000.00		2'207.60	
2120.3101.01	Reinigungs- & Verbrauchsmaterialien	7'844.50		10'000.00		5'763.85	
2120.3102.01	Drucksachen & Publikationen	1'696.35		3'500.00		1'084.75	
2120.3104.01	Lehrmittel / Schulmaterial	23'712.48		20'000.00		19'735.25	
2120.3104.02	Unentgeltlichkeit Schulmaterial	7'205.05		31'000.00		22'443.00	
2120.3110.01	Ankauf Maschinen & Geräte	15'223.50		15'000.00		9'040.55	

**Erfolgsrechnung**

nach Funktion

Konto	Erfolgsrechnung Funktionale Gliederung ER	Rechnung 2023		Budget 2023		Rechnung 2022	
		Aufwand	Ertrag	Aufwand	Ertrag	Aufwand	Ertrag
2120.3120.01	Wasser, Energie & Heizmaterialien	38'843.50		37'000.00		31'331.95	
2120.3130.01	Dienstleistungen Dritter (Kommunikation)	723.20		1'000.00		712.05	
2120.3130.02	Schülertransporte	31'936.50		35'000.00		32'446.50	
2120.3130.03	Externe Beratung			1'000.00			
2120.3134.01	Sachversicherung	8'882.00		11'000.00		8'369.00	
2120.3144.01	Unterhalt Primarschulhaus St. German	3'647.80				320.75	
2120.3144.02	Unterhalt Primarschulhaus Raron	8'182.80		11'000.00		13'364.50	
2120.3144.03	Unterhalt MZH	38'107.55		11'000.00		10'315.50	
2120.3151.01	Unterhalt Maschinen & Geräte	4'767.10		4'000.00		1'951.45	
2120.3158.01	Unterhalt Informatik & ICT	4'617.00		6'000.00		2'153.85	
2120.3161.01	Miete Kopiergeräte	2'339.10				4'481.70	
2120.3171.01	Schulreisen, Anlässe & Sporttage	25'449.95		21'000.00		21'600.15	
2120.3631.01	Beiträge Lehrerlöhne PS	633'957.60		611'000.00		594'398.30	
2120.4260.01	Rückerstattungen Dritter		884.55		1'500.00		2'690.15
2120.4631.01	Kantonsbeiträge Unentgeltlichkeit		20'160.00		15'000.00		15'030.00
2120.4631.02	Kantonsbeiträge für Medien & ICT-Mittel				18'500.00		9'000.00
2120.4631.03	Kantonsbeiträge Aktion Schneesport		8'253.55				10'056.35
2120.4631.04	Kantonsbeiträge Schulmaterial		1'056.75				
<b>213</b>	<b>Sekundarstufe I</b>	<b>435'026.24</b>	<b>130'749.60</b>	<b>461'800.00</b>	<b>143'900.00</b>	<b>436'475.57</b>	<b>111'187.65</b>
<b>2130</b>	<b>Sekundarstufe I</b>	<b>435'026.24</b>	<b>130'749.60</b>	<b>461'800.00</b>	<b>143'900.00</b>	<b>436'475.57</b>	<b>111'187.65</b>
2130.3010.01	Besoldung Abwärtspersonal	55'110.00		50'000.00		51'668.00	
2130.3050.00	Sozialversicherungen HRM1			14'000.00		7'543.55	
2130.3050.01	Sozialversicherungsbeiträge	5'180.35					
2130.3052.01	Vorsorge und Pensionskasse	3'069.60					
2130.3053.01	Unfall- und Krankenversicherungsbeiträge	100.65					
2130.3091.01	Personalrekrutierung	2'053.10					
2130.3099.01	Übriger Personalaufwand	2'276.80		4'000.00		2'177.64	
2130.3101.01	Reinigungs- & Verbrauchsmaterialien	6'657.30		9'000.00		6'321.15	
2130.3102.01	Drucksachen & Publikationen	1'488.30		5'000.00		1'299.55	
2130.3104.01	Lehrmittel / Schulmaterial	24'195.79		25'000.00		20'288.08	
2130.3104.02	Unentgeltlichkeit Schulmaterial	14'932.90		16'000.00		12'659.25	
2130.3110.01	Ankauf Maschinen & Geräte	3'963.80		10'000.00		13'981.85	
2130.3120.01	Wasser, Energie & Heizmaterialien	36'544.20		28'000.00		27'975.20	
2130.3130.01	Dienstleistungen Dritter (Kommunikation)	261.70		800.00		273.05	
2130.3130.02	Schülertransporte	28'954.00		25'000.00		31'571.00	
2130.3130.03	Externe Beratung			1'000.00			
2130.3134.01	Sachversicherung	9'305.00		11'000.00		8'768.00	
2130.3144.01	Unterhalt Orientierungsschulhaus	15'781.05		6'000.00		8'841.50	
2130.3151.01	Unterhalt Maschinen & Geräte	4'281.95		3'000.00		4'202.10	
2130.3158.01	Unterhalt Informatik & ICT	6'363.35		6'000.00		6'656.75	
2130.3161.01	Miete Kopiergeräte	2'231.55				3'607.60	
2130.3171.01	Schulreisen, Anlässe & Sporttage	19'283.75		22'000.00		17'806.50	
2130.3612.01	übrige Schulgelder	6'064.00		20'000.00		11'850.00	
2130.3631.01	Beiträge Lehrerlöhne OS	186'927.10		206'000.00		198'984.80	
2130.4230.01	Beiträge Schulgelder Auswärtige		123'264.85		124'000.00		99'024.85
2130.4230.02	Beiträge Schulmaterial & Aktivitäten		1'200.00				900.00
2130.4260.01	Rückerstattungen Dritter		3'281.75		2'000.00		1'132.80
2130.4631.01	Kantonsbeiträge Unentgeltlichkeit				8'000.00		5'130.00
2130.4631.02	Kantonsbeiträge für Medien & ICT-Mittel				9'900.00		5'000.00
2130.4631.04	Kantonsbeiträge Schulmaterial		3'003.00				
<b>219</b>	<b>Schulleitung und Schulverwaltung</b>	<b>250'232.25</b>	<b>149'725.95</b>	<b>247'720.00</b>	<b>121'600.00</b>	<b>270'939.40</b>	<b>152'624.15</b>

**Erfolgsrechnung**

nach Funktion

Konto	Erfolgsrechnung Funktionale Gliederung ER	Rechnung 2023		Budget 2023		Rechnung 2022	
		Aufwand	Ertrag	Aufwand	Ertrag	Aufwand	Ertrag
<b>2190</b>	<b>Schulleitung und Schulverwaltung</b>	<b>250'232.25</b>	<b>149'725.95</b>	<b>247'720.00</b>	<b>121'600.00</b>	<b>270'939.40</b>	<b>152'624.15</b>
2190.3010.01	Löhne Schuldirektion	207'112.80		195'000.00		191'281.80	
2190.3050.00	Sozialversicherungen HRM1			49'000.00		27'927.15	
2190.3050.01	Sozialversicherungsbeiträge	19'922.50					
2190.3052.01	Vorsorge und Pensionskasse	13'402.80				40'343.95	
2190.3053.01	Unfall- und Krankenversicherungsbeiträge	6'998.00				6'206.65	
2190.3099.01	Übriger Personalaufwand	1'894.80		2'000.00		4'296.80	
2190.3100.01	Büromaterial & Drucksachen	901.35				283.05	
2190.3130.01	Dienstleistungen Dritter (Kommunikation)			720.00		600.00	
2190.3144.01	Unterhalt Büro Schuldirektion			1'000.00			
2190.4230.01	Rückerstattung Anteil Schuldirektion Schulregion		97'514.40		85'600.00		99'199.25
2190.4260.01	Rückerstattungen Dritter		2'633.65		8'000.00		9'384.50
2190.4631.01	Kantonsbeiträge Schuldirektion		49'577.90		28'000.00		44'040.40
<b>22</b>	<b>Sonderschulen</b>	<b>34'689.23</b>	<b>3'988.00</b>	<b>48'800.00</b>	<b>4'900.00</b>	<b>46'540.27</b>	<b>4'335.00</b>
<b>220</b>	<b>Sonderschulen</b>	<b>34'689.23</b>	<b>3'988.00</b>	<b>48'800.00</b>	<b>4'900.00</b>	<b>46'540.27</b>	<b>4'335.00</b>
<b>2200</b>	<b>Sonderschulen</b>	<b>34'689.23</b>	<b>3'988.00</b>	<b>48'800.00</b>	<b>4'900.00</b>	<b>46'540.27</b>	<b>4'335.00</b>
2200.3104.02	Unentgeltlichkeit Schulmaterial	600.00		2'000.00		1'800.00	
2200.3631.01	Beiträge Schüler in Institutionen	15'053.50		22'000.00		22'125.80	
2200.3634.01	Reisekosten Schüler in Institutionen	11'769.73		15'800.00		15'650.47	
2200.3635.01	Beiträge Sonderschulen	7'266.00		9'000.00		6'964.00	
2200.4260.01	Rückerstattungen Dritter		3'538.00		4'500.00		3'795.00
2200.4631.01	Kantonsbeiträge Unentgeltlichkeit		450.00		400.00		540.00
<b>23</b>	<b>Berufliche Grundbildung</b>	<b>29'782.90</b>	<b>13'813.10</b>	<b>23'000.00</b>	<b>17'000.00</b>	<b>27'685.95</b>	<b>10'559.05</b>
<b>230</b>	<b>Berufliche Grundbildung</b>	<b>29'782.90</b>	<b>13'813.10</b>	<b>23'000.00</b>	<b>17'000.00</b>	<b>27'685.95</b>	<b>10'559.05</b>
<b>2300</b>	<b>Berufliche Grundbildung</b>	<b>29'782.90</b>	<b>13'813.10</b>	<b>23'000.00</b>	<b>17'000.00</b>	<b>27'685.95</b>	<b>10'559.05</b>
2300.3634.01	Reisekosten Lernende	29'782.90		23'000.00		27'685.95	
2300.4631.01	Kantonsbeiträge Reisekosten Lernende		13'813.10		17'000.00		10'559.05
<b>25</b>	<b>Allgemeinbildende Schulen</b>	<b>13'031.00</b>	<b>6'232.00</b>	<b>19'000.00</b>		<b>12'766.50</b>	<b>4'016.25</b>
<b>251</b>	<b>Gymnasiale Maturitätsschulen</b>	<b>13'031.00</b>	<b>6'232.00</b>	<b>19'000.00</b>		<b>12'766.50</b>	<b>4'016.25</b>
<b>2510</b>	<b>Gymnasiale Maturitätsschulen</b>	<b>13'031.00</b>	<b>6'232.00</b>	<b>19'000.00</b>		<b>12'766.50</b>	<b>4'016.25</b>
2510.3634.01	Reisekosten Studierende (HMS & Kollegium)	13'031.00		19'000.00		12'766.50	
2510.4631.01	Kantonsbeiträge Reisekosten Studierende		6'232.00				4'016.25
<b>29</b>	<b>Übriges Bildungswesen</b>	<b>548.75</b>		<b>600.00</b>		<b>565.20</b>	
<b>299</b>	<b>Übrige Bildung</b>	<b>548.75</b>		<b>600.00</b>		<b>565.20</b>	
<b>2990</b>	<b>Übrige Bildung</b>	<b>548.75</b>		<b>600.00</b>		<b>565.20</b>	
2990.3636.01	Beiträge Kantonalen Weiterbildungsfonds	548.75		600.00		565.20	
<b>3</b>	<b>KULTUR - FREIZEIT - KULTUS</b>	<b>518'972.24</b>	<b>31'850.81</b>	<b>457'950.00</b>	<b>15'000.00</b>	<b>488'027.71</b>	<b>15'896.40</b>
	Netto Aufwand		487'121.43		442'950.00		472'131.31
<b>31</b>	<b>Museum, Denkmalpflege &amp; Heimatschutz</b>	<b>91'934.45</b>	<b>31'850.81</b>	<b>44'000.00</b>	<b>15'000.00</b>	<b>52'175.15</b>	<b>15'896.40</b>
<b>311</b>	<b>Museen und bildende Kunst</b>	<b>61'934.45</b>	<b>31'850.81</b>	<b>39'000.00</b>	<b>15'000.00</b>	<b>52'175.15</b>	<b>15'896.40</b>
<b>3110</b>	<b>Museen und bildende Kunst</b>	<b>61'934.45</b>	<b>31'850.81</b>	<b>39'000.00</b>	<b>15'000.00</b>	<b>52'175.15</b>	<b>15'896.40</b>

**Erfolgsrechnung**

nach Funktion

Konto	Erfolgsrechnung Funktionale Gliederung ER	Rechnung 2023		Budget 2023		Rechnung 2022	
		Aufwand	Ertrag	Aufwand	Ertrag	Aufwand	Ertrag
3110.3010.01	Löhne Betriebspersonal Museum	24'315.50		18'000.00		24'288.00	
3110.3050.00	Sozialversicherungen HRM1			3'000.00		3'546.05	
3110.3050.01	Sozialversicherungsbeiträge	2'285.65					
3110.3053.01	Unfall- und Krankenversicherungsbeiträge	61.05					
3110.3099.01	Übriger Personalaufwand	423.05					
3110.3130.01	Dienstleistungen Dritter			900.00			
3110.3134.01	Sachversicherung	1'269.00				1'196.00	
3110.3199.01	Anlässe & Veranstaltungen Museum	4'944.00		4'000.00		3'514.00	
3110.3636.01	Kosten Museum auf der Burg	28'636.20		13'100.00		19'631.10	
3110.4260.01	Einnahmen Museum auf der Burg		10'110.81		10'000.00		10'181.40
3110.4690.01	Beiträge Dritter (Verkäufe Museum)		12'240.00		5'000.00		5'715.00
3110.4690.02	Unterstützungsbeiträge Dritter (Projekte)		9'500.00				
<b>312</b>	<b>Denkmalpflege und Heimatschutz</b>	<b>30'000.00</b>		<b>5'000.00</b>			
<b>3120</b>	<b>Denkmalpflege und Heimatschutz</b>	<b>30'000.00</b>		<b>5'000.00</b>			
3120.3636.05	Diverse Beiträge (Förderbeiträge StPDP)	30'000.00		5'000.00			
<b>32</b>	<b>Kultur, übrige</b>	<b>75'967.15</b>		<b>71'000.00</b>		<b>94'532.55</b>	
<b>323</b>	<b>Musikschulen</b>	<b>15'137.40</b>		<b>12'000.00</b>		<b>13'103.15</b>	
<b>3230</b>	<b>Musikschulen</b>	<b>15'137.40</b>		<b>12'000.00</b>		<b>13'103.15</b>	
3230.3636.01	Beitrag an Kursgelder Musikschulen	13'727.40		10'000.00		11'176.15	
3230.3636.02	Beitrag an Musikschule Oberwallis AMO	1'410.00		2'000.00		1'927.00	
<b>329</b>	<b>Übrige Kultur</b>	<b>60'829.75</b>		<b>59'000.00</b>		<b>81'429.40</b>	
<b>3290</b>	<b>Übrige Kultur</b>	<b>60'829.75</b>		<b>59'000.00</b>		<b>81'429.40</b>	
3290.3636.01	Beiträge an kulturelle Vereinigungen	35'014.00		34'000.00		43'434.00	
3290.3636.03	Kulturkommission Raron	15'815.75		15'000.00		11'995.40	
3290.3636.04	Kulturförderungsbeiträge	10'000.00		10'000.00		26'000.00	
<b>34</b>	<b>Sport und Freizeit</b>	<b>120'447.55</b>		<b>110'000.00</b>		<b>114'756.80</b>	
<b>341</b>	<b>Sport</b>	<b>66'918.60</b>		<b>60'000.00</b>		<b>63'623.70</b>	
<b>3410</b>	<b>Sport</b>	<b>66'918.60</b>		<b>60'000.00</b>		<b>63'623.70</b>	
3410.3010.01	Besoldung Abwartspersonal Scheibenmoos	15'000.00		15'000.00		15'000.00	
3410.3050.00	Sozialversicherungen HRM1	1'800.00		2'000.00		2'190.00	
3410.3111.01	Unterhalt Turn- & Spielmaterial			1'000.00			
3410.3636.01	Beiträge an Sportvereine	50'118.60		42'000.00		46'433.70	
<b>342</b>	<b>Freizeit</b>	<b>53'528.95</b>		<b>50'000.00</b>		<b>51'133.10</b>	
<b>3420</b>	<b>Freizeit</b>	<b>32'861.35</b>		<b>30'000.00</b>		<b>45'237.85</b>	
3420.3101.01	Betriebs- & Verbrauchsmaterialien	531.85					
3420.3140.01	Baulicher Unterhalt Parkanlagen	25'601.15		20'000.00		15'263.05	
3420.3140.02	Baulicher Unterhalt Kinderspielplätze	6'728.35		10'000.00		29'974.80	
<b>3425</b>	<b>Wanderwege</b>	<b>20'667.60</b>		<b>20'000.00</b>		<b>5'895.25</b>	
3425.3141.01	Baulicher Unterhalt Wanderwege	20'667.60		20'000.00		5'895.25	
<b>35</b>	<b>Kirchen und religiöse Angelegenheiten</b>	<b>230'623.09</b>		<b>232'950.00</b>		<b>226'563.21</b>	

**Erfolgsrechnung**

nach Funktion

Konto	Erfolgsrechnung Funktionale Gliederung ER	Rechnung 2023		Budget 2023		Rechnung 2022	
		Aufwand	Ertrag	Aufwand	Ertrag	Aufwand	Ertrag
<b>350</b>	<b>Kirchen und religiöse Angelegenheiten</b>	<b>218'606.89</b>		<b>218'950.00</b>		<b>213'544.11</b>	
<b>3500</b>	<b>Römisch-katholische Kirche</b>	<b>218'606.89</b>		<b>218'950.00</b>		<b>213'544.11</b>	
3500.3632.01	Katholische Kirche / Pfarreirechnung	218'606.89		218'950.00		212'380.11	
3500.3636.01	Dienstleistungen Dritter					1'164.00	
<b>351</b>	<b>Evangelisch-reformierte Kirche</b>	<b>12'016.20</b>		<b>14'000.00</b>		<b>13'019.10</b>	
<b>3510</b>	<b>Evangelisch-reformierte Kirche</b>	<b>12'016.20</b>		<b>14'000.00</b>		<b>13'019.10</b>	
3510.3632.01	Gemeindebeitrag reformierte Kirche	12'016.20		14'000.00		13'019.10	
<b>4</b>	<b>GESUNDHEIT</b>	<b>313'090.61</b>		<b>321'000.00</b>		<b>326'377.98</b>	
	Netto Aufwand		313'090.61		321'000.00		326'377.98
<b>41</b>	<b>Spitäler, Kranken- und Pflegeheime</b>	<b>113'332.76</b>		<b>112'000.00</b>		<b>121'568.32</b>	
<b>412</b>	<b>Alters-, Kranken- und Pflegeheime</b>	<b>113'332.76</b>		<b>112'000.00</b>		<b>121'568.32</b>	
<b>4120</b>	<b>Alters-, Kranken- und Pflegeheime</b>	<b>113'332.76</b>		<b>112'000.00</b>		<b>121'568.32</b>	
4120.3634.01	Beiträge Langzeitpflege Alters- & Pflegeheime	91'327.50		90'000.00		89'890.55	
4120.3634.02	Betriebssubv. Restkosten Pflegeleistungen / Gd-Anteil	20'840.66		22'000.00		24'531.17	
4120.3634.03	Entschädigung an APH wegen COVID-19-Verluste	1'164.60				7'146.60	
<b>42</b>	<b>Ambulante Krankenpflege</b>	<b>101'818.00</b>		<b>101'500.00</b>		<b>98'632.11</b>	
<b>421</b>	<b>Ambulante Krankenpflege</b>	<b>101'761.65</b>		<b>101'000.00</b>		<b>98'632.11</b>	
<b>4210</b>	<b>Ambulante Krankenpflege</b>	<b>101'761.65</b>		<b>101'000.00</b>		<b>98'632.11</b>	
4210.3632.01	Sozialmedizinisches Regionalzentrum SMZO	101'761.65		101'000.00		98'632.11	
<b>422</b>	<b>Rettungsdienste</b>	<b>56.35</b>		<b>500.00</b>			
<b>4220</b>	<b>Rettungsdienste</b>	<b>56.35</b>		<b>500.00</b>			
4220.3156.01	Unterhalt Defibrillatoren	56.35		500.00			
<b>43</b>	<b>Gesundheit</b>	<b>72'024.35</b>		<b>82'500.00</b>		<b>83'688.35</b>	
<b>433</b>	<b>Schulgesundheitsdienst</b>	<b>72'024.35</b>		<b>82'500.00</b>		<b>83'688.35</b>	
<b>4330</b>	<b>Schulgesundheitsdienst</b>	<b>72'024.35</b>		<b>82'500.00</b>		<b>83'688.35</b>	
4330.3631.01	Schulgesundheit (schulärztl. Dienste)	2'252.35		2'500.00		2'195.00	
4330.3637.01	Schulzahnpflege	69'772.00		80'000.00		81'493.35	
<b>49</b>	<b>Gesundheitswesen</b>	<b>25'915.50</b>		<b>25'000.00</b>		<b>22'489.20</b>	
<b>490</b>	<b>Gesundheitswesen</b>	<b>25'915.50</b>		<b>25'000.00</b>		<b>22'489.20</b>	
<b>4900</b>	<b>Gesundheitswesen</b>	<b>25'915.50</b>		<b>25'000.00</b>		<b>22'489.20</b>	
4900.3631.01	Beiträge Finanzierung Rettungswesen	25'915.50		25'000.00		22'489.20	
<b>5</b>	<b>SOZIALE SICHERHEIT</b>	<b>561'060.97</b>		<b>574'700.00</b>	<b>1'500.00</b>	<b>639'815.23</b>	<b>4'443.90</b>
	Netto Aufwand		561'060.97		573'200.00		635'371.33
<b>52</b>	<b>Invalidität</b>	<b>191'668.95</b>		<b>182'000.00</b>		<b>193'854.21</b>	

**Erfolgsrechnung**

nach Funktion

Konto	Erfolgsrechnung Funktionale Gliederung ER	Rechnung 2023		Budget 2023		Rechnung 2022	
		Aufwand	Ertrag	Aufwand	Ertrag	Aufwand	Ertrag
<b>523</b>	<b>Invalidenheime</b>	<b>191'668.95</b>		<b>182'000.00</b>		<b>193'854.21</b>	
<b>5230</b>	<b>Invalidenheime</b>	<b>191'668.95</b>		<b>182'000.00</b>		<b>193'854.21</b>	
5230.3631.01	Beiträge Massnahmen für Behinderte	191'668.95		182'000.00		193'854.21	
<b>53</b>	<b>Alter + Hinterlassene</b>	<b>108'492.16</b>		<b>106'900.00</b>		<b>102'640.39</b>	
<b>532</b>	<b>Ergänzungsleistungen AHV / IV</b>	<b>105'211.91</b>		<b>103'000.00</b>		<b>101'240.39</b>	
<b>5320</b>	<b>Ergänzungsleistungen AHV / IV</b>	<b>105'211.91</b>		<b>103'000.00</b>		<b>101'240.39</b>	
5320.3631.01	Beiträge Ergänzungsleistungen zur AHV/IV	105'211.91		103'000.00		101'240.39	
<b>535</b>	<b>Leistungen an das Alter</b>	<b>3'280.25</b>		<b>3'900.00</b>		<b>1'400.00</b>	
<b>5350</b>	<b>Leistungen an das Alter</b>	<b>3'280.25</b>		<b>3'900.00</b>		<b>1'400.00</b>	
5350.3631.01	Seniorenkommission	2'336.95		2'500.00			
5350.3631.02	Seniorenmittagstisch	943.30		1'400.00		1'400.00	
<b>54</b>	<b>Familie und Jugend</b>	<b>140'716.86</b>		<b>142'800.00</b>	<b>1'000.00</b>	<b>188'684.09</b>	
<b>543</b>	<b>Alimentenbevorschussung und -inkasso</b>	<b>3'737.24</b>		<b>5'000.00</b>		<b>4'947.46</b>	
<b>5430</b>	<b>Alimentenbevorschussung und -inkasso</b>	<b>3'737.24</b>		<b>5'000.00</b>		<b>4'947.46</b>	
5430.3637.01	Alimentenbevorschussung	3'737.24		5'000.00		4'947.46	
<b>544</b>	<b>Jugendschutz allgemein</b>	<b>28'769.22</b>		<b>32'500.00</b>		<b>43'345.60</b>	
<b>5440</b>	<b>Jugendschutz allgemein</b>	<b>15'196.22</b>		<b>32'500.00</b>		<b>43'345.60</b>	
5440.3612.01	Schulsozialarbeit	15'196.22		17'500.00		9'000.00	
5440.3631.01	Beiträge Erziehungsbeistandschaft			1'000.00		16'200.00	
5440.3632.01	Beiträge KESB Leuk - Westl. Raron (Kindesschutz)					4'502.60	
5440.3636.01	Beiträge JAST Jugendarbeit Westl. Raron			14'000.00		13'643.00	
<b>5445</b>	<b>Jugendarbeitsstelle</b>	<b>13'573.00</b>					
5445.3632.01	Beiträge JAST Westl. Raron	11'634.00					
5445.3632.02	Beiträge JAST Oberwallis	1'939.00					
<b>545</b>	<b>Kinderkrippen und Kinderhorte</b>	<b>108'210.40</b>		<b>105'300.00</b>	<b>1'000.00</b>	<b>140'391.03</b>	
<b>5450</b>	<b>Kinderkrippen und Kinderhorte</b>	<b>108'210.40</b>		<b>105'300.00</b>	<b>1'000.00</b>	<b>140'391.03</b>	
5450.3103.01	Elternbriefe Pro Juventute	361.00		300.00		104.00	
5450.3104.01	KITA Spiel- & Beschäftigungsmaterial	1'773.55					
5450.3144.01	Unterhalt KITA-Gebäude	1'042.45					
5450.3161.01	Miete Lokal für KITA / Vor- & Nachschulbetreuung	60'000.00		60'000.00		60'000.00	
5450.3632.01	Beiträge KESB Leuk - Westl. Raron (Volljährige)					22'986.25	
5450.3636.01	Beiträge Kinderkrippen & Kinderhorte	44'933.40		45'000.00		45'962.28	
5450.3636.02	Dienstleistung Dritter	100.00				11'338.50	
5450.4260.01	Rückerstattung Dritter				1'000.00		
<b>57</b>	<b>Sozialhilfe und Asylwesen</b>	<b>120'183.00</b>		<b>143'000.00</b>	<b>500.00</b>	<b>154'636.54</b>	<b>4'443.90</b>
<b>572</b>	<b>Gesetzliche wirtschaftliche Hilfe</b>	<b>105'202.26</b>		<b>126'000.00</b>	<b>500.00</b>	<b>135'076.64</b>	<b>4'443.90</b>

**Erfolgsrechnung**

nach Funktion

Konto	Erfolgsrechnung Funktionale Gliederung ER	Rechnung 2023		Budget 2023		Rechnung 2022	
		Aufwand	Ertrag	Aufwand	Ertrag	Aufwand	Ertrag
<b>5720</b>	<b>Gesetzliche wirtschaftliche Hilfe</b>	<b>105'202.26</b>		<b>126'000.00</b>	<b>500.00</b>	<b>135'076.64</b>	<b>4'443.90</b>
5720.3637.01	Sozialhilfe & Eingliederungsmassnahmen	105'202.26		126'000.00		135'076.64	
5720.4631.01	Kantonsbeiträge				500.00		4'443.90
<b>574</b>	<b>Kantonaler Beschäftigungsfonds</b>	<b>14'980.74</b>		<b>17'000.00</b>		<b>19'559.90</b>	
<b>5740</b>	<b>Kantonaler Beschäftigungsfonds</b>	<b>14'980.74</b>		<b>17'000.00</b>		<b>19'559.90</b>	
5740.3631.01	Kantonaler Beschäftigungsfonds	14'980.74		17'000.00		19'559.90	
<b>6</b>	<b>VERKEHR</b>	<b>929'533.32</b>	<b>112'181.07</b>	<b>880'750.00</b>	<b>73'500.00</b>	<b>1'032'383.16</b>	<b>115'677.63</b>
	Netto Aufwand		817'352.25		807'250.00		916'705.53
<b>61</b>	<b>Strassenverkehr</b>	<b>728'148.47</b>	<b>75'551.07</b>	<b>690'750.00</b>	<b>44'500.00</b>	<b>820'414.71</b>	<b>85'611.63</b>
<b>613</b>	<b>Kantonsstrassen</b>	<b>171'542.15</b>		<b>160'000.00</b>		<b>145'224.55</b>	
<b>6130</b>	<b>Kantonsstrassen</b>	<b>171'542.15</b>		<b>160'000.00</b>		<b>145'224.55</b>	
6130.3631.01	Unterhalt des kantonalen Strassennetzes	171'542.15		160'000.00		145'224.55	
<b>615</b>	<b>Gemeindestrassen</b>	<b>94'695.82</b>	<b>269.25</b>	<b>113'000.00</b>		<b>144'983.81</b>	<b>25'639.45</b>
<b>6150</b>	<b>Gemeindestrassen</b>	<b>94'695.82</b>	<b>269.25</b>	<b>113'000.00</b>		<b>144'983.81</b>	<b>25'639.45</b>
6150.3111.01	Strassensignalisation	17'375.95		10'000.00		3'735.00	
6150.3120.01	Energie öffentliche Beleuchtung	19'599.60		18'000.00		15'611.25	
6150.3141.01	Unterhalt Gemeindestrassen	30'894.10		27'500.00		45'468.25	
6150.3141.02	Unterhalt Strassenreinigung	6'464.70		10'000.00		12'566.85	
6150.3141.03	Unterhalt Schneeräumung	14'548.07		17'500.00		22'614.26	
6150.3141.04	Unterhalt Strassenbeleuchtung	4'738.45		25'000.00		13'725.25	
6150.3141.05	Unterhalt Flurstrassen	1'074.95		5'000.00		31'262.95	
6150.4260.01	Rückerstattungen Dritter (für Schäden)		269.25				25'065.85
6150.4611.01	Kantonsbeitrag Schneeräumung						573.60
<b>616</b>	<b>Parkhäuser und Parkplätze</b>	<b>2'059.17</b>	<b>23'244.62</b>	<b>7'000.00</b>	<b>25'500.00</b>	<b>21'455.30</b>	<b>25'195.33</b>
<b>6160</b>	<b>Parkplätze</b>	<b>2'059.17</b>	<b>23'244.62</b>	<b>7'000.00</b>	<b>25'500.00</b>	<b>21'455.30</b>	<b>25'195.33</b>
6160.3144.01	Baulicher Unterhalt Parkplätze			5'000.00		72.85	
6160.3151.01	Unterhalt Parkuhren	2'059.17		2'000.00		21'382.45	
6160.4240.01	Parkplatzgebühren		22'145.14		25'000.00		24'395.33
6160.4270.01	Parkbussen		1'099.48		500.00		800.00
<b>617</b>	<b>Werkhof</b>	<b>459'851.33</b>	<b>52'037.20</b>	<b>410'750.00</b>	<b>19'000.00</b>	<b>508'751.05</b>	<b>34'776.85</b>
<b>6170</b>	<b>Werkhof</b>	<b>459'851.33</b>	<b>52'037.20</b>	<b>410'750.00</b>	<b>19'000.00</b>	<b>508'751.05</b>	<b>34'776.85</b>
6170.3010.01	Besoldung Betriebspersonal	301'898.15		271'000.00		292'738.50	
6170.3050.00	Sozialversicherungen HRM1			65'000.00		48'579.75	
6170.3050.01	Sozialversicherungsbeiträge	26'985.20					
6170.3052.01	Vorsorge und Pensionskasse	40'703.80				70'836.35	
6170.3053.01	Unfall- und Krankenversicherungsbeiträge	9'917.70				13'718.25	
6170.3090.01	Aus- & Weiterbildung Personal					2'186.30	
6170.3099.01	Übriger Personalaufwand	3'061.35		4'000.00		6'784.90	
6170.3100.01	Büromaterial					664.85	
6170.3101.01	Reinigungs- & Verbrauchsmaterialien	12'208.85		8'000.00		8'544.55	
6170.3101.02	Betriebsstoffe Fahrzeuge	9'465.00		11'000.00		11'171.35	
6170.3111.01	Ankauf Maschinen & Geräte	6'410.13		3'000.00		3'092.25	
6170.3112.01	Dienstkleider & Ausrüstung	1'745.75				7'031.80	
6170.3120.01	Wasser, Energie & Heizmaterialien	4'600.25		6'000.00		2'921.15	
6170.3130.01	Dienstleistungen Dritter (Kommunikation)	3'190.90		3'500.00		3'005.15	

**Erfolgsrechnung**

nach Funktion

Konto	Erfolgsrechnung Funktionale Gliederung ER	Rechnung 2023		Budget 2023		Rechnung 2022	
		Aufwand	Ertrag	Aufwand	Ertrag	Aufwand	Ertrag
6170.3134.01	Sachversicherung	10'357.40		11'000.00		6'377.40	
6170.3137.01	Verkehrsabgaben Fahrzeuge					2'640.00	
6170.3144.01	Baulicher Unterhalt Werkhof	907.25				2'015.90	
6170.3151.01	Unterhalt Maschinen & Geräte	3'623.25		3'500.00		3'260.05	
6170.3151.02	Unterhalt Fahrzeuge	20'061.85		20'000.00		18'468.05	
6170.3161.01	Miete Einstellhalle (Theaterstrasse)	2'400.00		2'400.00		2'400.00	
6170.3161.02	Pacht Boden für Werkhof-Gebäude	2'314.50		2'350.00		2'314.50	
6170.4260.01	Rückerstattungen Dritter		41'003.00		1'000.00		30'966.95
6170.4260.02	Anteil Rückerstattung Besoldung Betriebspersonal		11'034.20		18'000.00		3'809.90
<b>62</b>	<b>Öffentlicher Verkehr</b>	<b>201'384.85</b>	<b>36'630.00</b>	<b>190'000.00</b>	<b>29'000.00</b>	<b>211'968.45</b>	<b>30'066.00</b>
<b>622</b>	<b>Regionalverkehr</b>	<b>173'384.85</b>		<b>162'000.00</b>		<b>183'968.45</b>	
<b>6220</b>	<b>Regionalverkehr</b>	<b>173'384.85</b>		<b>162'000.00</b>		<b>183'968.45</b>	
6220.3634.01	Beiträge Regionalverkehr	173'029.85		160'000.00		183'073.45	
6220.3634.02	Beitrag an NachtPubliCar St. German	355.00		2'000.00		895.00	
<b>629</b>	<b>Öffentlicher Verkehr</b>	<b>28'000.00</b>	<b>36'630.00</b>	<b>28'000.00</b>	<b>29'000.00</b>	<b>28'000.00</b>	<b>30'066.00</b>
<b>6290</b>	<b>Öffentlicher Verkehr</b>	<b>28'000.00</b>	<b>36'630.00</b>	<b>28'000.00</b>	<b>29'000.00</b>	<b>28'000.00</b>	<b>30'066.00</b>
6290.3130.01	Kauf SBB-Tageskarten	28'000.00		28'000.00		28'000.00	
6290.4250.01	Verkauf SBB-Tageskarten		36'630.00		29'000.00		30'066.00
<b>7</b>	<b>UMWELT UND RAUMORDNUNG</b>	<b>1'452'392.73</b>	<b>1'110'936.11</b>	<b>1'612'000.00</b>	<b>1'177'500.00</b>	<b>1'569'763.16</b>	<b>1'288'607.84</b>
	Netto Aufwand		341'456.62		434'500.00		281'155.32
<b>71</b>	<b>Wasserversorgung</b>	<b>408'016.65</b>	<b>408'016.65</b>	<b>454'700.00</b>	<b>454'700.00</b>	<b>394'106.20</b>	<b>394'106.20</b>
<b>710</b>	<b>Wasserversorgung allgemein</b>	<b>408'016.65</b>	<b>408'016.65</b>	<b>454'700.00</b>	<b>454'700.00</b>	<b>394'106.20</b>	<b>394'106.20</b>
<b>7100</b>	<b>Wasserversorgung allgemein</b>	<b>408'016.65</b>	<b>408'016.65</b>	<b>454'700.00</b>	<b>454'700.00</b>	<b>394'106.20</b>	<b>394'106.20</b>
7100.3010.01	Besoldung Wasserwart	50'000.00		50'000.00		50'000.00	
7100.3050.00	Sozialversicherungen HRM1	4'700.00		14'000.00		7'300.00	
7100.3101.01	Betriebs- & Verbrauchsmaterialien	53.25				286.25	
7100.3111.01	Ankauf Maschinen & Geräte (Wasserzähler)	4'333.05		7'000.00		5'089.85	
7100.3120.01	Wasser, Energie & Heizmaterialien	39'306.05		42'000.00		36'129.30	
7100.3120.02	Fremde Wasserlieferung			400.00		319.30	
7100.3130.01	Dienstleistungen Dritter (Kommunikation)	1'318.60		1'200.00		1'496.40	
7100.3130.02	Leitungskataster & Pläne	12'458.55		2'300.00		2'500.00	
7100.3132.01	Expertisen & Analysen	5'919.45		5'000.00		6'276.25	
7100.3134.01	Sachversicherung			7'300.00			
7100.3137.01	Mehrwertsteuer			4'500.00		5'602.40	
7100.3143.01	Unterhalt & Betrieb Leitungsnetz	48'333.51		20'000.00		21'608.85	
7100.3143.02	Unterhalt Hydranten	21'774.30		15'000.00		16'444.55	
7100.3144.01	Unterhalt Gebäude (Reservoire) & öffentliche Brunnen	30'360.58		25'000.00		10'509.60	
7100.3144.02	Wasser öffentliche Brunnen	40'000.00		40'000.00		40'000.00	
7100.3300.01	Abschreibung Wasserversorgung	149'459.31		221'000.00		118'625.37	
7100.3510.01	Einlagen in Spezialfinanzierungen					71'918.08	
7100.4240.01	Trinkwassergebühren		301'684.30		300'000.00		307'037.70
7100.4240.02	Grundtaxen		46'021.60		47'000.00		41'473.50
7100.4240.03	Zählermieten		27'154.05		28'500.00		26'996.90
7100.4240.04	Rückerstattung Mehrwertsteuer		18'304.61				11'348.10
7100.4260.01	Rückerstattungen Dritter		3'246.80				
7100.4510.01	Entnahme aus Spezialfinanzierungen		4'255.29		72'200.00		
7100.4631.01	Kantonsbeiträge KAF / Hydranten-Pauschale		7'350.00		7'000.00		7'250.00

**Erfolgsrechnung**

nach Funktion

Konto	Erfolgsrechnung Funktionale Gliederung ER	Rechnung 2023		Budget 2023		Rechnung 2022	
		Aufwand	Ertrag	Aufwand	Ertrag	Aufwand	Ertrag
<b>72</b>	<b>Abwasserentsorgung</b>	<b>333'123.95</b>	<b>333'123.95</b>	<b>334'800.00</b>	<b>334'800.00</b>	<b>325'194.20</b>	<b>325'194.20</b>
<b>720</b>	<b>Abwasserentsorgung allgemein</b>	<b>333'123.95</b>	<b>333'123.95</b>	<b>334'800.00</b>	<b>334'800.00</b>	<b>325'194.20</b>	<b>325'194.20</b>
<b>7200</b>	<b>Abwasserentsorgung allgemein</b>	<b>333'123.95</b>	<b>333'123.95</b>	<b>334'800.00</b>	<b>334'800.00</b>	<b>325'194.20</b>	<b>325'194.20</b>
7200.3010.01	Besoldung Wasserwart	10'000.00		10'000.00		10'000.00	
7200.3050.00	Sozialversicherungen HRM1	940.00		2'500.00		1'460.00	
7200.3120.01	Wasser, Energie & Heizmaterialien	4'574.25		4'500.00		3'572.75	
7200.3130.02	Leitungskataster & Pläne	12'459.30		2'300.00		2'500.00	
7200.3137.01	Mehrwertsteuer	10'141.65		7'500.00		10'569.55	
7200.3143.01	Unterhalt & Betrieb Leitungsnetz	18'199.20		15'000.00		15'108.65	
7200.3300.30	Abschreibungen Kanalisation	48'430.40		103'000.00		53'057.80	
7200.3510.01	Einlagen in Spezialfinanzierungen	14'789.35				24'197.65	
7200.3632.01	Beiträge Unterhalts- & Betriebskosten ARA Radet	213'589.80		190'000.00		204'727.80	
7200.4240.01	Abwassergebühren		235'150.30		200'000.00		229'100.65
7200.4240.02	Grundtaxen		97'973.65		97'500.00		96'093.55
7200.4510.01	Entnahme aus Spezialfinanzierungen				37'300.00		
<b>73</b>	<b>Abfall</b>	<b>240'638.11</b>	<b>240'638.11</b>	<b>231'000.00</b>	<b>191'000.00</b>	<b>195'478.06</b>	<b>195'478.06</b>
<b>730</b>	<b>Abfall allgemein</b>	<b>240'638.11</b>	<b>240'638.11</b>	<b>231'000.00</b>	<b>191'000.00</b>	<b>195'478.06</b>	<b>195'478.06</b>
<b>7300</b>	<b>Abfall allgemein</b>	<b>240'638.11</b>	<b>240'638.11</b>	<b>231'000.00</b>	<b>191'000.00</b>	<b>195'478.06</b>	<b>195'478.06</b>
7300.3010.01	Besoldung Betriebspersonal	15'000.00		15'000.00		15'000.00	
7300.3050.00	Sozialversicherungen HRM1	1'410.00		3'800.00		2'190.00	
7300.3099.01	Übriger Personalaufwand					246.60	
7300.3101.01	Betriebs- & Verbrauchsmaterialien (Kehrichtsäcke)	1'825.70				312.00	
7300.3101.02	Sonstige Kosten (Gemeindekehricht)	276.40		3'000.00		2'789.90	
7300.3130.01	Hauskehricht und Sperrgut	2'746.60		2'500.00		1'000.00	
7300.3130.02	Karton	26'323.39		18'000.00		20'843.00	
7300.3130.03	Papier	10'339.45		14'000.00		13'153.45	
7300.3130.04	Altglas	15'825.15		17'500.00		18'080.25	
7300.3130.05	Weissblech	10'228.91		7'500.00		8'348.75	
7300.3130.06	Kunststoffsammlung / Küchenabfälle	1'463.05		1'500.00		2'258.25	
7300.3130.07	Sonderabfälle	2'263.45		3'500.00		3'255.10	
7300.3130.08	Altkleidersammlung	3'260.80		2'000.00		2'131.20	
7300.3137.01	Mehrwertsteuer	6'429.61		6'000.00		3'040.15	
7300.3143.01	Unterhalt & Betrieb Deponie Mutt	126'245.60		91'000.00		51'523.70	
7300.3160.01	Mieten, Pachten & Benützungskosten	6'000.00		5'000.00		5'000.00	
7300.3300.41	Abschreibungen Abfallanlagen	11'000.00		10'000.00		12'290.44	
7300.3510.01	Einlagen in Spezialfinanzierungen			30'700.00		34'015.27	
7300.4240.01	Abfallgebühren		163'768.81		180'000.00		177'753.31
7300.4260.01	Rückerstattungen Dritter		23.25				945.00
7300.4260.02	Rückerstattungen Dritter (Altglas)		10'679.15		11'000.00		12'828.65
7300.4260.03	Rückerstattungen Dritter (Papier)		862.80				3'911.10
7300.4270.01	Kehrichtbussen						40.00
7300.4510.01	Entnahme aus Spezialfinanzierungen		65'304.10				
<b>74</b>	<b>Verbauungen</b>	<b>144'417.00</b>	<b>67'680.00</b>	<b>283'500.00</b>	<b>120'000.00</b>	<b>169'782.73</b>	<b>90'769.98</b>
<b>741</b>	<b>Gewässerverbauungen</b>	<b>138'335.25</b>	<b>67'680.00</b>	<b>278'000.00</b>	<b>120'000.00</b>	<b>115'623.85</b>	<b>71'522.83</b>
<b>7410</b>	<b>Gewässerverbauungen</b>	<b>138'335.25</b>	<b>67'680.00</b>	<b>278'000.00</b>	<b>120'000.00</b>	<b>115'623.85</b>	<b>71'522.83</b>
7410.3132.01	Studien & Projekte					12'706.85	
7410.3142.01	Unterhalt Flüsse, Kanäle, Bäche	113'997.85		253'000.00		83'386.85	
7410.3142.02	Unterhalt Suonen	24'337.40		25'000.00		19'530.15	

**Erfolgsrechnung**

nach Funktion

Konto	Erfolgsrechnung Funktionale Gliederung ER	Rechnung 2023		Budget 2023		Rechnung 2022	
		Aufwand	Ertrag	Aufwand	Ertrag	Aufwand	Ertrag
7410.4260.01	Rückerstattung Dritter (Pacht Bietschiloch)						1'342.80
7410.4260.02	Rückerstattungen Dritter						15'601.68
7410.4632.01	Kantonsbeitrag für Kanäle & Flüsse		67'680.00		120'000.00		54'578.35
<b>742</b>	<b>Lawinerverbauungen</b>	<b>597.50</b>		<b>500.00</b>		<b>293.95</b>	
<b>7420</b>	<b>Lawinerverbauungen</b>	<b>597.50</b>		<b>500.00</b>		<b>293.95</b>	
7420.3132.01	Honorare externe Berater, Gutachter, Fachexperte	500.00					
7420.3142.01	Unterhalt Schutzverbauungen	97.50					
7420.3632.01	Beiträge Regionaler Sicherheitsdienst (Lawinenwarndienst)			500.00		293.95	
<b>745</b>	<b>Naturgefahren</b>	<b>5'484.25</b>		<b>5'000.00</b>		<b>53'864.93</b>	<b>19'247.15</b>
<b>7450</b>	<b>Naturgefahren</b>	<b>5'484.25</b>		<b>5'000.00</b>		<b>53'864.93</b>	<b>19'247.15</b>
7450.3132.01	Honorare externe Berater / Gutachter	3'297.40		5'000.00		18'722.63	
7450.3140.01	Unterhalt Sicherheit / Steinschlag	2'186.85				35'142.30	
7450.4631.01	Kantonsbeiträge Unterhalt Sicherheit Steinschlag						19'247.15
<b>75</b>	<b>Arten- und Landschaftsschutz</b>	<b>1'254.50</b>		<b>5'000.00</b>		<b>5'317.00</b>	
<b>750</b>	<b>Arten- und Landschaftsschutz</b>	<b>1'254.50</b>		<b>5'000.00</b>		<b>5'317.00</b>	
<b>7500</b>	<b>Arten- und Landschaftsschutz</b>	<b>1'254.50</b>		<b>5'000.00</b>		<b>5'317.00</b>	
7500.3130.01	Bekämpfung invasive Pflanzen & ProzeSSIONsspinnen	1'254.50		5'000.00		5'317.00	
<b>77</b>	<b>Übriger Umweltschutz</b>	<b>14'359.80</b>	<b>2'400.00</b>	<b>11'000.00</b>	<b>1'000.00</b>	<b>11'244.10</b>	<b>500.00</b>
<b>771</b>	<b>Friedhof und Bestattung allgemein</b>	<b>10'223.25</b>	<b>2'400.00</b>	<b>5'000.00</b>	<b>1'000.00</b>	<b>7'828.35</b>	<b>500.00</b>
<b>7710</b>	<b>Friedhof und Bestattung allgemein</b>	<b>10'223.25</b>	<b>2'400.00</b>	<b>5'000.00</b>	<b>1'000.00</b>	<b>7'828.35</b>	<b>500.00</b>
7710.3143.01	Unterhalt Friedhöfe	10'223.25		5'000.00		7'828.35	
7710.4240.01	Bestattungsgebühren		2'400.00		1'000.00		500.00
<b>779</b>	<b>Umweltschutz, übriges</b>	<b>4'136.55</b>		<b>6'000.00</b>		<b>3'415.75</b>	
<b>7790</b>	<b>Öffentliche Toilettenanlagen</b>	<b>676.40</b>		<b>1'000.00</b>		<b>1'803.05</b>	
7790.3101.02	Kauf Robidog-Säcke	186.90				1'803.05	
7790.3144.01	Unterhalt öffentl. Toiletten	489.50					
7790.3151.01	Unterhalt Robidog-Einrichtungen			1'000.00			
<b>7795</b>	<b>Tierkörperbeseitigung</b>	<b>3'460.15</b>		<b>5'000.00</b>		<b>1'612.70</b>	
7795.3612.01	Beiträge Betriebskosten Tierkörpersammelstelle	3'460.15		5'000.00		1'612.70	
<b>79</b>	<b>Raumordnung</b>	<b>310'582.72</b>	<b>59'077.40</b>	<b>292'000.00</b>	<b>76'000.00</b>	<b>468'640.87</b>	<b>282'559.40</b>
<b>790</b>	<b>Raumordnung allgemein</b>	<b>236'270.14</b>	<b>40'731.80</b>	<b>292'000.00</b>	<b>76'000.00</b>	<b>322'201.50</b>	<b>213'303.00</b>
<b>7900</b>	<b>Raumordnung allgemein</b>	<b>236'270.14</b>	<b>40'731.80</b>	<b>292'000.00</b>	<b>76'000.00</b>	<b>322'201.50</b>	<b>213'303.00</b>
7900.3132.01	Projektierungen & Planungen	182'656.44		230'000.00		266'583.80	
7900.3132.02	Entwicklungsberatungen	38'310.90		40'000.00		40'146.95	
7900.3132.03	Kosten Energiekontrollen im Baubereich			5'000.00			
7900.3132.04	Geoinformationssystem	3'668.80		5'000.00		3'776.75	
7900.3634.01	Beiträge Verein Region Oberwallis	11'634.00		12'000.00		11'694.00	
7900.4210.01	Baubewilligungen		12'632.00		12'000.00		23'264.75

**Erfolgsrechnung**

nach Funktion

Konto	Erfolgsrechnung Funktionale Gliederung ER	Rechnung 2023		Budget 2023		Rechnung 2022	
		Aufwand	Ertrag	Aufwand	Ertrag	Aufwand	Ertrag
7900.4210.02	Rückerstattungen Dritter		26'849.80		13'000.00		21'517.75
7900.4210.03	Rückerstattungen Dritter Energie im Bau				1'000.00		
7900.4270.01	Baubussen		1'250.00				1'500.00
7900.4631.01	Kantonsbeiträge				50'000.00		167'020.50
<b>791</b>	<b>Unwetter</b>	<b>74'312.58</b>	<b>18'345.60</b>			<b>146'439.37</b>	<b>69'256.40</b>
<b>7910</b>	<b>Unwetterschäden und Felssturz</b>	<b>74'312.58</b>	<b>18'345.60</b>			<b>146'439.37</b>	<b>69'256.40</b>
7910.3130.01	Unwetterschäden 2015 (Maachi)					-114'383.13	
7910.3130.02	Hangrutsch Steinbruch Blasbiel 2021	74'312.58				260'822.50	
7910.4631.01	Kantonsbeiträge Maachi						69'256.40
7910.4631.02	Kantonsbeiträge Überwachung Blasbiel		18'345.60				
<b>8</b>	<b>VOLKSWIRTSCHAFT</b> Netto Aufwand	<b>46'874.40</b>	<b>12'319.95</b>	<b>38'500.00</b>		<b>52'398.25</b>	<b>32'025.90</b>
			34'554.45		38'500.00		20'372.35
<b>81</b>	<b>Landwirtschaft</b>	<b>13'087.45</b>	<b>12'319.95</b>	<b>1'500.00</b>		<b>34'114.65</b>	<b>30'162.50</b>
<b>811</b>	<b>Verwaltung, Vollzug und Kontrolle</b>	<b>13'087.45</b>	<b>12'319.95</b>	<b>1'500.00</b>		<b>34'114.65</b>	<b>30'162.50</b>
<b>8110</b>	<b>Verwaltung, Vollzug und Kontrolle</b>	<b>13'087.45</b>	<b>12'319.95</b>	<b>1'500.00</b>		<b>34'114.65</b>	<b>30'162.50</b>
8110.3010.01	Besoldung Ackerbauleiter	1'200.00		1'200.00		1'200.00	
8110.3050.00	Sozialversicherungen HRM1	112.80		300.00		175.20	
8110.3635.01	Beiträge z.G. der Landwirtschaft	11'774.65				32'739.45	
8110.4210.01	Rückerstattungen Dritter		5'494.65				30'162.50
8110.4631.01	Kantonsbeiträge		6'825.30				
<b>82</b>	<b>Forstwirtschaft</b>	<b>24'827.35</b>		<b>25'000.00</b>		<b>10'033.60</b>	
<b>820</b>	<b>Forstwirtschaft</b>	<b>24'827.35</b>		<b>25'000.00</b>		<b>10'033.60</b>	
<b>8200</b>	<b>Forstwirtschaft</b>	<b>24'827.35</b>		<b>25'000.00</b>		<b>10'033.60</b>	
8200.3612.01	Unterhaltskosten Schutzwaldpflege	14'431.80		15'000.00			
8200.3632.01	Beiträge Verwaltung Forstrevier (Anteil Revierförster)	10'395.55		10'000.00		10'033.60	
<b>84</b>	<b>Tourismus</b>	<b>8'959.60</b>		<b>12'000.00</b>		<b>8'250.00</b>	
<b>840</b>	<b>Tourismus</b>	<b>8'959.60</b>		<b>12'000.00</b>		<b>8'250.00</b>	
<b>8400</b>	<b>Tourismus</b>	<b>8'959.60</b>		<b>12'000.00</b>		<b>8'250.00</b>	
8400.3151.01	Unterhalt touristisches Leitsystem			5'000.00			
8400.3199.01	Verschiedene Beiträge / Anlässe	2'459.60					
8400.3634.01	Beiträge touristische Unternehmungen	6'500.00		7'000.00		8'250.00	
<b>87</b>	<b>Brennstoffe und Energie</b>						<b>1'863.40</b>
<b>871</b>	<b>Elektrizität allgemein</b>						<b>1'863.40</b>
<b>8710</b>	<b>Elektrizität allgemein</b>						<b>1'863.40</b>
8710.4470.01	Stromverkauf an EnAlpin / Energiepool						1'863.40
<b>9</b>	<b>FINANZEN UND STEUERN</b> Netto Ertrag	<b>2'827'946.51</b>	<b>8'872'580.61</b>	<b>1'897'000.00</b>	<b>7'468'837.00</b>	<b>2'264'968.49</b>	<b>8'223'628.49</b>
		6'044'634.10		5'571'837.00		5'958'660.00	
<b>91</b>	<b>Steuern</b>	<b>121'982.90</b>	<b>7'732'887.58</b>	<b>90'000.00</b>	<b>6'238'000.00</b>	<b>82'289.25</b>	<b>6'996'936.21</b>
<b>910</b>	<b>Steuern nat. Personen</b>	<b>121'982.90</b>	<b>6'151'135.73</b>	<b>90'000.00</b>	<b>4'868'000.00</b>	<b>82'289.25</b>	<b>5'825'935.51</b>

**Erfolgsrechnung**

nach Funktion

Konto	Erfolgsrechnung Funktionale Gliederung ER	Rechnung 2023		Budget 2023		Rechnung 2022	
		Aufwand	Ertrag	Aufwand	Ertrag	Aufwand	Ertrag
<b>9100</b>	<b>Steuern nat. Personen</b>	<b>121'982.90</b>	<b>6'151'135.73</b>	<b>90'000.00</b>	<b>4'868'000.00</b>	<b>82'289.25</b>	<b>5'825'935.51</b>
9100.3181.01	Steuerverluste	60'727.60		35'000.00		23'393.40	
9100.3602.01	Steuern überbaute Grundstücke Art. 188	61'255.30		55'000.00		58'895.85	
9100.4000.01	Einkommenssteuern		4'263'829.98		3'500'000.00		3'564'608.50
9100.4001.01	Vermögenssteuern		1'242'934.00		880'000.00		1'125'728.00
9100.4002.01	Quellensteuern		312'374.55		150'000.00		187'289.31
9100.4008.01	Kopfsteuern		23'257.10		26'000.00		26'268.80
9100.4021.01	Grundstücksteuern		24'726.20		28'500.00		30'803.35
9100.4022.01	Grundstückgewinnsteuern		40'292.35		30'000.00		79'427.75
9100.4022.02	Steuern auf Kapitalabfindungen		82'221.05		75'000.00		452'941.70
9100.4022.03	Lotterie- & Liquidationsgewinnsteuern				500.00		
9100.4024.01	Erbschafts- & Schenkungssteuern		15'485.85		5'000.00		190'279.55
9100.4033.01	Hundesteuern		15'990.00		16'000.00		15'090.00
9100.4419.01	Ertrag Verlustschein-Inkasso		1'003.35		1'000.00		1'849.95
9100.4602.01	Steuern überbaute Grundstücke Art. 188		129'021.30		156'000.00		151'648.60
<b>911</b>	<b>Steuern jur. Personen</b>		<b>1'581'751.85</b>		<b>1'370'000.00</b>		<b>1'171'000.70</b>
<b>9110</b>	<b>Steuern jur. Personen</b>		<b>1'581'751.85</b>		<b>1'370'000.00</b>		<b>1'171'000.70</b>
9110.4010.01	Ertragssteuern		1'116'582.60		1'050'000.00		623'383.75
9110.4011.01	Kapitalsteuern		296'680.00		175'000.00		322'840.75
9110.4021.01	Grundstücksteuern		168'489.25		145'000.00		224'776.20
<b>93</b>	<b>Finanz- und Lastenausgleich</b>		<b>51'491.00</b>		<b>47'737.00</b>		<b>62'378.00</b>
<b>930</b>	<b>Finanz- und Lastenausgleich</b>		<b>51'491.00</b>		<b>47'737.00</b>		<b>62'378.00</b>
<b>9300</b>	<b>Finanz- und Lastenausgleich</b>		<b>51'491.00</b>		<b>47'737.00</b>		<b>62'378.00</b>
9300.4621.10	Ressourcenausgleich		18'791.00		15'037.00		23'144.00
9300.4621.40	Härteausgleich		32'700.00		32'700.00		39'234.00
<b>95</b>	<b>Ertragsanteile, übrige</b>		<b>270'486.51</b>		<b>335'500.00</b>		<b>382'032.11</b>
<b>950</b>	<b>Ertragsanteile, übrige</b>		<b>270'486.51</b>		<b>335'500.00</b>		<b>382'032.11</b>
<b>9500</b>	<b>Ertragsanteile, übrige</b>		<b>270'486.51</b>		<b>335'500.00</b>		<b>382'032.11</b>
9500.4120.01	Konzessionsgebühr für Stromverkauf		168'230.12		166'000.00		192'282.04
9500.4120.02	Konzessionsentschädigung Gas		6'030.86		74'000.00		93'427.76
9500.4120.03	Abgeltung aus Einbussen Wasserkraft		92'404.10		92'500.00		92'404.10
9500.4601.01	Patente - Anteile an Kantoneinnahmen		3'821.43		3'000.00		3'918.21
<b>96</b>	<b>Vermögens- und Schuldenverwaltung</b>	<b>200'823.63</b>	<b>816'880.62</b>	<b>203'000.00</b>	<b>847'100.00</b>	<b>184'496.02</b>	<b>781'216.97</b>
<b>961</b>	<b>Zinsen</b>	<b>24'135.63</b>	<b>52'518.35</b>	<b>38'000.00</b>	<b>54'000.00</b>	<b>18'878.27</b>	<b>40'570.37</b>
<b>9610</b>	<b>Zinsen</b>	<b>24'135.63</b>	<b>52'518.35</b>	<b>38'000.00</b>	<b>54'000.00</b>	<b>18'878.27</b>	<b>40'570.37</b>
9610.3130.01	Bankgebühren		3'347.83		3'000.00		3'617.66
9610.3400.01	Kontokorrentzinsen				10'000.00		
9610.3406.01	Darlehens- & Schuldzinsen				10'000.00		295.21
9610.3499.01	Vergütungszinsen auf Steuern (kfr. Schulden)		20'787.80		15'000.00		14'965.40
9610.4400.01	Kontokorrentzinsen auf flüssige Mittel		2'415.55		9'000.00		2'185.00
9610.4401.01	Verzugszinsen auf Debitoren und Kontokorrente		50'102.80		45'000.00		38'385.37
<b>963</b>	<b>Liegenschaften des Finanzvermögens</b>	<b>176'688.00</b>	<b>764'362.27</b>	<b>165'000.00</b>	<b>793'100.00</b>	<b>165'617.75</b>	<b>740'646.60</b>

**Erfolgsrechnung**

nach Funktion

Konto	Erfolgsrechnung Funktionale Gliederung ER	Rechnung 2023		Budget 2023		Rechnung 2022	
		Aufwand	Ertrag	Aufwand	Ertrag	Aufwand	Ertrag
<b>9630</b>	<b>Liegenschaften des Finanzvermögens</b>	<b>176'688.00</b>	<b>764'362.27</b>	<b>165'000.00</b>	<b>793'100.00</b>	<b>165'617.75</b>	<b>740'646.60</b>
9630.3130.01	Boden- / Liegenschaftskäufe	8'400.00					
9630.3161.01	Baurechtszins - Anteil Burgerschaft	168'288.00		165'000.00		165'617.75	
9630.4402.01	Zinsen Wertschriften und Dividenden		276'853.00		310'000.00		259'805.85
9630.4430.01	Baurechtszins Fischzucht				16'600.00		25'680.00
9630.4430.02	Baurechtszins Industriezone		273'567.15		256'500.00		273'128.95
9630.4430.04	Pachtzins Kleinwasserkraftwerke (KWKW)		191'167.12		210'000.00		182'031.80
9630.4430.05	Boden- / Liegenschaftsverkäufe		22'775.00				
<b>97</b>	<b>Rückverteilungen</b>		<b>834.90</b>		<b>500.00</b>		<b>1'065.20</b>
<b>971</b>	<b>Rückverteilungen aus CO2-Abgabe</b>		<b>834.90</b>		<b>500.00</b>		<b>1'065.20</b>
<b>9710</b>	<b>Rückverteilungen aus CO2-Abgabe</b>		<b>834.90</b>		<b>500.00</b>		<b>1'065.20</b>
9710.4699.01	CO2-Abgabe		834.90		500.00		1'065.20
<b>99</b>	<b>Nicht aufgeteilte Posten</b>	<b>2'505'139.98</b>		<b>1'604'000.00</b>		<b>1'998'183.22</b>	
<b>990</b>	<b>Abschreibung bestehendes Verwaltungsvermögen</b>	<b>2'505'139.98</b>		<b>1'604'000.00</b>		<b>1'998'183.22</b>	
<b>9900</b>	<b>Abschreibung bestehendes Verwaltungsvermögen</b>	<b>2'505'139.98</b>		<b>1'604'000.00</b>		<b>1'998'183.22</b>	
9900.3300.01	Ordentl. Abschreibungen VV HRM1	2'005'139.98		1'604'000.00		1'998'183.22	
9900.3894.01	Finanzpolitische Reserve	500'000.00					
	<b>Total</b>	<b>10'112'119.51</b>	<b>10'878'722.73</b>	<b>9'135'220.00</b>	<b>9'333'737.00</b>	<b>9'617'303.20</b>	<b>10'344'048.11</b>
	Netto Ertrag	766'603.22		198'517.00		726'744.91	
	<b>Gesamttotal</b>	<b>10'878'722.73</b>	<b>10'878'722.73</b>	<b>9'333'737.00</b>	<b>9'333'737.00</b>	<b>10'344'048.11</b>	<b>10'344'048.11</b>

**Erfolgsrechnung**

nach Sachgruppen

Konto	Erfolgsrechnung Sachgruppengliederung ER	Rechnung 2023		Budget 2023		Rechnung 2022	
		Aufwand	Ertrag	Aufwand	Ertrag	Aufwand	Ertrag
<b>3</b>	<b>Aufwand</b>	<b>10'112'119.51</b>		<b>9'135'220.00</b>		<b>9'617'303.20</b>	
	Netto Aufwand		10'112'119.51		9'135'220.00		9'617'303.20
<b>30</b>	<b>Personalaufwand</b>	<b>1'758'927.95</b>		<b>1'715'200.00</b>		<b>1'881'246.09</b>	
<b>300</b>	<b>Behörden und Kommissionen</b>	<b>720.50</b>		<b>216'000.00</b>		<b>218'493.10</b>	
0110.3000.01	Entschädigungen Wahlbüro	720.50					
0120.3000.01	Besoldung Gemeinderat bis 2022			198'000.00		198'000.60	
0120.3000.02	Entschädigung Kommissionen bis 2022			18'000.00		20'492.50	
<b>301</b>	<b>Löhne des Verwaltungs- und Betriebspersonals</b>	<b>1'485'065.20</b>		<b>1'138'000.00</b>		<b>1'209'364.55</b>	
0120.3010.01	Besoldung Gemeinderat	198'070.90					
0120.3010.02	Entschädigung Kommissionen	21'672.05					
0220.3010.01	Besoldung Verwaltungspersonal	373'358.30		359'000.00		366'733.70	
0225.3010.01	Besoldung Verwaltungspersonal	4'800.00		4'800.00		4'092.40	
0290.3010.01	Löhne Abwartspersonal	27'189.00		23'000.00		26'361.30	
1110.3010.01	Löhne Parkkontrolle	12'432.75				10'530.00	
1400.3010.01	Löhne Registeramt	13'587.60		14'000.00		13'587.60	
1510.3010.01	Besoldung Feuerwehr	103'022.05		70'000.00		91'879.25	
2110.3010.01	Besoldung Abwartspersonal	5'417.90					
2120.3010.01	Besoldung Abwartspersonal	45'878.20		42'000.00		45'004.00	
2130.3010.01	Besoldung Abwartspersonal	55'110.00		50'000.00		51'668.00	
2190.3010.01	Löhne Schuldirektion	207'112.80		195'000.00		191'281.80	
3110.3010.01	Löhne Betriebspersonal Museum	24'315.50		18'000.00		24'288.00	
3410.3010.01	Besoldung Abwartspersonal Scheibenmoos	15'000.00		15'000.00		15'000.00	
6170.3010.01	Besoldung Betriebspersonal	301'898.15		271'000.00		292'738.50	
7100.3010.01	Besoldung Wasserwart	50'000.00		50'000.00		50'000.00	
7200.3010.01	Besoldung Wasserwart	10'000.00		10'000.00		10'000.00	
7300.3010.01	Besoldung Betriebspersonal	15'000.00		15'000.00		15'000.00	
8110.3010.01	Besoldung Ackerbauleiter	1'200.00		1'200.00		1'200.00	
<b>305</b>	<b>Arbeitgeberbeiträge</b>	<b>224'831.85</b>		<b>322'200.00</b>		<b>409'818.45</b>	
0120.3050.00	Sozialversicherungen HRM1			50'000.00		33'725.85	
0120.3050.01	Sozialversicherungsbeiträge	5'070.30					
0220.3050.00	Sozialversicherungen HRM1			95'000.00			
0220.3050.01	Sozialversicherungsbeiträge	26'983.80				53'205.10	
0225.3050.00	Sozialversicherungen HRM1	451.20		1'300.00		597.50	
0290.3050.00	Sozialversicherungen HRM1			6'500.00		3'848.75	
0290.3050.01	Sozialversicherungsbeiträge	2'542.15					
1110.3050.01	Sozialversicherungsbeiträge	1'045.65				1'537.30	
1400.3050.00	Sozialversicherungen HRM1			3'800.00		1'983.80	
1400.3050.01	Sozialversicherungsbeiträge	1'306.80					
1510.3050.00	Sozialversicherungen HRM1	944.05		1'000.00		2'960.50	
2110.3050.01	Sozialversicherungsbeiträge	509.30					
2120.3050.00	Sozialversicherungen HRM1			11'000.00		6'570.60	
2120.3050.01	Sozialversicherungsbeiträge	4'312.55					
2130.3050.00	Sozialversicherungen HRM1			14'000.00		7'543.55	
2130.3050.01	Sozialversicherungsbeiträge	5'180.35					
2190.3050.00	Sozialversicherungen HRM1			49'000.00		27'927.15	
2190.3050.01	Sozialversicherungsbeiträge	19'922.50					
3110.3050.00	Sozialversicherungen HRM1			3'000.00		3'546.05	
3110.3050.01	Sozialversicherungsbeiträge	2'285.65					
3410.3050.00	Sozialversicherungen HRM1	1'800.00		2'000.00		2'190.00	
6170.3050.00	Sozialversicherungen HRM1			65'000.00		48'579.75	
6170.3050.01	Sozialversicherungsbeiträge	26'985.20					
7100.3050.00	Sozialversicherungen HRM1	4'700.00		14'000.00		7'300.00	
7200.3050.00	Sozialversicherungen HRM1	940.00		2'500.00		1'460.00	
7300.3050.00	Sozialversicherungen HRM1	1'410.00		3'800.00		2'190.00	
8110.3050.00	Sozialversicherungen HRM1	112.80		300.00		175.20	
0220.3052.01	Vorsorge und Pensionskasse	33'798.60				61'468.15	
2130.3052.01	Vorsorge und Pensionskasse	3'069.60					

**Erfolgsrechnung**

nach Sachgruppen

Konto	Erfolgsrechnung Sachgruppengliederung ER	Rechnung 2023		Budget 2023		Rechnung 2022	
		Aufwand	Ertrag	Aufwand	Ertrag	Aufwand	Ertrag
2190.3052.01	Vorsorge und Pensionskasse	13'402.80				40'343.95	
6170.3052.01	Vorsorge und Pensionskasse	40'703.80				70'836.35	
0220.3053.01	Unfall- und Krankenversicherungsbeiträge	9'482.90				11'904.00	
0290.3053.01	Unfall- und Krankenversicherungsbeiträge	18.05					
1110.3053.01	Unfall- und Krankenversicherun	27.35					
1510.3053.01	Unfall- und Krankenversicherungsbeiträge	658.00					
2110.3053.01	Unfall- und Krankenversicherungsbeiträge	51.20					
2120.3053.01	Unfall- und Krankenversicherungsbeiträge	39.85					
2130.3053.01	Unfall- und Krankenversicherungsbeiträge	100.65					
2190.3053.01	Unfall- und Krankenversicherungsbeiträge	6'998.00				6'206.65	
3110.3053.01	Unfall- und Krankenversicherungsbeiträge	61.05					
6170.3053.01	Unfall- und Krankenversicherungsbeiträge	9'917.70				13'718.25	
<b>309</b>	<b>Übriger Personalaufwand</b>	<b>48'310.40</b>		<b>39'000.00</b>		<b>43'569.99</b>	
6170.3090.01	Aus- & Weiterbildung Personal					2'186.30	
2120.3091.01	Personalrekrutierung					753.55	
2130.3091.01	Personalrekrutierung	2'053.10					
0120.3099.01	Übriger Personalaufwand (Spesen Gemeinderat)	18'835.45		10'000.00		11'986.40	
0220.3099.01	Übriger Personalaufwand	5'567.50		4'000.00		1'779.65	
1510.3099.01	Übriger Personalaufwand	10'850.85		10'000.00		11'150.55	
2110.3099.01	Übriger Personalaufwand	146.85					
2120.3099.01	Übriger Personalaufwand	3'200.65		5'000.00		2'207.60	
2130.3099.01	Übriger Personalaufwand	2'276.80		4'000.00		2'177.64	
2190.3099.01	Übriger Personalaufwand	1'894.80		2'000.00		4'296.80	
3110.3099.01	Übriger Personalaufwand	423.05					
6170.3099.01	Übriger Personalaufwand	3'061.35		4'000.00		6'784.90	
7300.3099.01	Übriger Personalaufwand					246.60	
<b>31</b>	<b>Sach- und übriger Betriebsaufwand</b>	<b>2'699'092.92</b>		<b>2'563'970.00</b>		<b>2'493'405.48</b>	
<b>310</b>	<b>Material- und Warenaufwand</b>	<b>236'870.65</b>		<b>273'300.00</b>		<b>234'816.57</b>	
0220.3100.01	Büromaterial	12'519.69		18'000.00		14'773.30	
1510.3100.01	Büromaterial und Drucksachen	430.00		2'000.00		265.45	
2190.3100.01	Büromaterial & Drucksachen	901.35				283.05	
6170.3100.01	Büromaterial					664.85	
0220.3101.01	Betriebs- & Verbrauchsmaterialien	526.95				1'097.90	
0290.3101.01	Betriebs- & Verbrauchsmaterialien	4'218.55		11'000.00		5'188.00	
1405.3101.01	Kosten ID-Karten, Pässe & Aufenthaltsbewilligungen (FK)	16'547.80		13'500.00		15'285.10	
1510.3101.01	Reinigungs- und Verbrauchsmaterial	6'781.25		8'000.00		6'318.69	
1510.3101.02	Betriebsstoffe Fahrzeuge	2'570.80		2'000.00		2'419.10	
1620.3101.01	Betriebs- & Verbrauchsmaterialien					23.30	
2110.3101.01	Reinigungs- & Verbrauchsmaterial	606.25				1'065.25	
2120.3101.01	Reinigungs- & Verbrauchsmaterialien	7'844.50		10'000.00		5'763.85	
2130.3101.01	Reinigungs- & Verbrauchsmaterialien	6'657.30		9'000.00		6'321.15	
3420.3101.01	Betriebs- & Verbrauchsmaterialien	531.85					
6170.3101.01	Reinigungs- & Verbrauchsmaterialien	12'208.85		8'000.00		8'544.55	
6170.3101.02	Betriebsstoffe Fahrzeuge	9'465.00		11'000.00		11'171.35	
7100.3101.01	Betriebs- & Verbrauchsmaterialien	53.25				286.25	

**Erfolgsrechnung**

nach Sachgruppen

Konto	Erfolgsrechnung Sachgruppengliederung ER	Rechnung 2023		Budget 2023		Rechnung 2022	
		Aufwand	Ertrag	Aufwand	Ertrag	Aufwand	Ertrag
7300.3101.01	Betriebs- & Verbrauchsmaterialien (Kehrichtsäcke)	1'825.70				312.00	
7300.3101.02	Sonstige Kosten (Gemeindekehrriecht)	276.40		3'000.00		2'789.90	
7790.3101.02	Kauf Robidog-Säcke	186.90				1'803.05	
0110.3102.01	Drucksachen & Publikationen	46'895.45		57'000.00		53'370.57	
0225.3102.01	Drucksachen & Publikationen (Baugesuche)	16'874.26		18'000.00		14'194.43	
2120.3102.01	Drucksachen & Publikationen	1'696.35		3'500.00		1'084.75	
2130.3102.01	Drucksachen & Publikationen	1'488.30		5'000.00		1'299.55	
5450.3103.01	Elternbriefe Pro Juventute	361.00		300.00		104.00	
2110.3104.01	Lehrmittel (Spiel- & Beschäftigungsmaterial)	11'790.83				2'638.20	
2110.3104.02	Unentgeltlichkeit Schulmaterial	1'192.30				823.40	
2120.3104.01	Lehrmittel / Schulmaterial	23'712.48		20'000.00		19'735.25	
2120.3104.02	Unentgeltlichkeit Schulmaterial	7'205.05		31'000.00		22'443.00	
2130.3104.01	Lehrmittel / Schulmaterial	24'195.79		25'000.00		20'288.08	
2130.3104.02	Unentgeltlichkeit Schulmaterial	14'932.90		16'000.00		12'659.25	
2200.3104.02	Unentgeltlichkeit Schulmaterial	600.00		2'000.00		1'800.00	
5450.3104.01	KITA Spiel- & Beschäftigungsmaterial	1'773.55					
<b>311</b>	<b>Nicht aktivierbare Anlagen</b>	<b>88'659.27</b>		<b>96'000.00</b>		<b>98'993.67</b>	
0220.3110.01	Ankauf Büromöbel & -geräte	272.25		5'000.00		2'108.50	
2110.3110.01	Ankauf Maschinen & Geräte	2'260.24				1'951.90	
2120.3110.01	Ankauf Maschinen & Geräte	15'223.50		15'000.00		9'040.55	
2130.3110.01	Ankauf Maschinen & Geräte	3'963.80		10'000.00		13'981.85	
1110.3111.01	Anschaffung DSD	188.50					
1510.3111.01	Geschwindigkeitsanzeige						
1510.3111.01	Ankauf Maschinen, Geräte, Mobiliar	24'305.05		25'000.00		19'070.61	
3410.3111.01	Unterhalt Turn- & Spielmaterial			1'000.00			
6150.3111.01	Strassensignalisation	17'375.95		10'000.00		3'735.00	
6170.3111.01	Ankauf Maschinen & Geräte	6'410.13		3'000.00		3'092.25	
7100.3111.01	Ankauf Maschinen & Geräte (Wasserzähler)	4'333.05		7'000.00		5'089.85	
1510.3112.01	Dienstkleider & Ausrüstung	10'646.55		10'000.00		9'364.95	
6170.3112.01	Dienstkleider & Ausrüstung	1'745.75				7'031.80	
0220.3113.01	Ankauf Informatikmaterial (Hardware)	1'756.80		5'000.00		9'142.30	
0220.3118.01	Ankauf Informatikmaterial (Software)	177.70		5'000.00		15'384.11	
<b>312</b>	<b>Ver- und Entsorgung Liegenschaften</b>	<b>197'673.00</b>		<b>179'400.00</b>		<b>160'691.30</b>	
	<b>Verwaltungsvermögen</b>						
0290.3120.01	Wasser, Energie & Heizmaterialien	33'318.95		32'000.00		29'969.70	
1200.3120.01	Nebenkosten Richteramt	3'202.35		1'000.00		2'178.85	
1510.3120.01	Wasser, Energie und Heizmaterial	5'360.15		5'000.00		5'181.75	
1620.3120.01	Wasser, Energie & Heizmaterialien	5'837.25		5'500.00		2'574.55	
2110.3120.01	Wasser, Energie & Heizmaterialien	6'486.45				2'925.55	
2120.3120.01	Wasser, Energie & Heizmaterialien	38'843.50		37'000.00		31'331.95	
2130.3120.01	Wasser, Energie & Heizmaterialien	36'544.20		28'000.00		27'975.20	
6150.3120.01	Energie öffentliche Beleuchtung	19'599.60		18'000.00		15'611.25	
6170.3120.01	Wasser, Energie & Heizmaterialien	4'600.25		6'000.00		2'921.15	
7100.3120.01	Wasser, Energie & Heizmaterialien	39'306.05		42'000.00		36'129.30	
7100.3120.02	Fremde Wasserlieferung			400.00		319.30	
7200.3120.01	Wasser, Energie & Heizmaterialien	4'574.25		4'500.00		3'572.75	
<b>313</b>	<b>Dienstleistungen und Honorare</b>	<b>873'196.91</b>		<b>777'820.00</b>		<b>905'668.59</b>	

**Erfolgsrechnung**

nach Sachgruppen

Konto	Erfolgsrechnung Sachgruppengliederung ER	Rechnung 2023		Budget 2023		Rechnung 2022	
		Aufwand	Ertrag	Aufwand	Ertrag	Aufwand	Ertrag
0110.3130.01	Dienstleistungen Dritter	511.60				745.38	
0220.3130.01	Dienstleistungen Dritter (Kommunikation)	8'696.70		8'000.00		9'572.55	
0220.3130.02	Dienstleistungen Dritter (Porti)	16'853.30		13'500.00		15'770.70	
0220.3130.03	Inkassospesen	116.75		5'500.00		4'152.20	
1400.3130.01	Dienstleistungen Dritter			100.00		269.25	
1510.3130.01	Kommunikationsgebühren	5'749.10		7'000.00		5'244.90	
1620.3130.01	Kommunikationsgebühren	600.10		600.00		601.70	
2120.3130.01	Dienstleistungen Dritter (Kommunikation)	723.20		1'000.00		712.05	
2120.3130.02	Schülertransporte	31'936.50		35'000.00		32'446.50	
2120.3130.03	Externe Beratung			1'000.00			
2130.3130.01	Dienstleistungen Dritter (Kommunikation)	261.70		800.00		273.05	
2130.3130.02	Schülertransporte	28'954.00		25'000.00		31'571.00	
2130.3130.03	Externe Beratung			1'000.00			
2190.3130.01	Dienstleistungen Dritter (Kommunikation)			720.00		600.00	
3110.3130.01	Dienstleistungen Dritter			900.00			
6170.3130.01	Dienstleistungen Dritter (Kommunikation)	3'190.90		3'500.00		3'005.15	
6290.3130.01	Kauf SBB-Tageskarten	28'000.00		28'000.00		28'000.00	
7100.3130.01	Dienstleistungen Dritter (Kommunikation)	1'318.60		1'200.00		1'496.40	
7100.3130.02	Leitungskataster & Pläne	12'458.55		2'300.00		2'500.00	
7200.3130.02	Leitungskataster & Pläne	12'459.30		2'300.00		2'500.00	
7300.3130.01	Hauskehricht und Sperrgut	2'746.60		2'500.00		1'000.00	
7300.3130.02	Karton	26'323.39		18'000.00		20'843.00	
7300.3130.03	Papier	10'339.45		14'000.00		13'153.45	
7300.3130.04	Altglas	15'825.15		17'500.00		18'080.25	
7300.3130.05	Weissblech	10'228.91		7'500.00		8'348.75	
7300.3130.06	Kunststoffsammlung / Küchenabfälle	1'463.05		1'500.00		2'258.25	
7300.3130.07	Sonderabfälle	2'263.45		3'500.00		3'255.10	
7300.3130.08	Altkleidersammlung	3'260.80		2'000.00		2'131.20	
7500.3130.01	Bekämpfung invasive Pflanzen & Prozessionsspinnen	1'254.50		5'000.00		5'317.00	
7910.3130.01	Unwetterschäden 2015 (Maachi)					-114'383.13	
7910.3130.02	Hangrutsch Steinbruch Blasbiel 2021	74'312.58				260'822.50	
9610.3130.01	Bankgebühren	3'347.83		3'000.00		3'617.66	
9630.3130.01	Boden- / Liegenschaftskäufe	8'400.00					
0220.3131.01	Beiträge an Vereinigungen	25'543.25		15'000.00		39'816.30	
0220.3132.01	Treuhand- & Revisionskosten	6'219.70		5'000.00		4'741.85	
1200.3132.01	Honorare externe Berater, Gutachter, Fachexperte	5'394.55		1'000.00		303.70	
1400.3132.01	Nachführungsgeometer	26'956.05		15'000.00		23'248.40	
1510.3132.01	Waldbrandvorsorgekonzept	86'355.80		65'000.00			
7100.3132.01	Expertisen & Analysen	5'919.45		5'000.00		6'276.25	
7410.3132.01	Studien & Projekte					12'706.85	
7420.3132.01	Honorare externe Berater, Gutachter, Fachexperte	500.00					
7450.3132.01	Honorare externe Berater / Gutachter	3'297.40		5'000.00		18'722.63	
7900.3132.01	Projektierungen & Planungen	182'656.44		230'000.00		266'583.80	
7900.3132.02	Entwicklungsberatungen	38'310.90		40'000.00		40'146.95	
7900.3132.03	Kosten Energiekontrollen im Baubereich			5'000.00			
7900.3132.04	Geoinformationssystem	3'668.80		5'000.00		3'776.75	
0220.3133.01	Beratungs-, Prozess-, Anwalts- & Notariatskosten	12'620.75		15'000.00		13'799.05	
0220.3134.01	Versicherungen	10'702.70		10'900.00		10'861.80	
0290.3134.01	Versicherungen	5'498.20		6'500.00		5'181.00	
1510.3134.01	Sachversicherungen	13'000.10		14'000.00		12'565.00	
1510.3134.02	Maschinenkasko-Versicherung					1'098.90	
1620.3134.01	Versicherungen	7'190.00		8'200.00		6'775.00	
2110.3134.01	Sachversicherung	846.00				797.00	
2120.3134.01	Sachversicherung	8'882.00		11'000.00		8'369.00	

**Erfolgsrechnung**

nach Sachgruppen

Konto	Erfolgsrechnung Sachgruppengliederung ER	Rechnung 2023		Budget 2023		Rechnung 2022	
		Aufwand	Ertrag	Aufwand	Ertrag	Aufwand	Ertrag
2130.3134.01	Sachversicherung	9'305.00		11'000.00		8'768.00	
3110.3134.01	Sachversicherung	1'269.00				1'196.00	
6170.3134.01	Sachversicherung	10'357.40		11'000.00		6'377.40	
7100.3134.01	Sachversicherung			7'300.00			
0220.3135.01	Nacharchivierung	31'798.30		35'000.00			
0220.3137.01	Kantonssteuern	48'737.85		27'000.00		27'800.00	
6170.3137.01	Verkehrsabgaben Fahrzeuge					2'640.00	
7100.3137.01	Mehrwertsteuer			4'500.00		5'602.40	
7200.3137.01	Mehrwertsteuer	10'141.65		7'500.00		10'569.55	
7300.3137.01	Mehrwertsteuer	6'429.61		6'000.00		3'040.15	
<b>314</b>	<b>Baulicher Unterhalt und betrieblicher Unterhalt</b>	<b>665'118.36</b>		<b>685'000.00</b>		<b>547'343.81</b>	
3420.3140.01	Baulicher Unterhalt Parkanlagen	25'601.15		20'000.00		15'263.05	
3420.3140.02	Baulicher Unterhalt Kinderspielplätze	6'728.35		10'000.00		29'974.80	
7450.3140.01	Unterhalt Sicherheit / Steinschlag	2'186.85				35'142.30	
3425.3141.01	Baulicher Unterhalt Wanderwege	20'667.60		20'000.00		5'895.25	
6150.3141.01	Unterhalt Gemeindestrassen	30'894.10		27'500.00		45'468.25	
6150.3141.02	Unterhalt Strassenreinigung	6'464.70		10'000.00		12'566.85	
6150.3141.03	Unterhalt Schneeräumung	14'548.07		17'500.00		22'614.26	
6150.3141.04	Unterhalt Strassenbeleuchtung	4'738.45		25'000.00		13'725.25	
6150.3141.05	Unterhalt Flurstrassen	1'074.95		5'000.00		31'262.95	
7410.3142.01	Unterhalt Flüsse, Kanäle, Bäche	113'997.85		253'000.00		83'386.85	
7410.3142.02	Unterhalt Suonen	24'337.40		25'000.00		19'530.15	
7420.3142.01	Unterhalt Schutzverbauungen	97.50					
7100.3143.01	Unterhalt & Betrieb Leitungsnetz	48'333.51		20'000.00		21'608.85	
7100.3143.02	Unterhalt Hydranten	21'774.30		15'000.00		16'444.55	
7200.3143.01	Unterhalt & Betrieb Leitungsnetz	18'199.20		15'000.00		15'108.65	
7300.3143.01	Unterhalt & Betrieb Deponie Mutt	126'245.60		91'000.00		51'523.70	
7710.3143.01	Unterhalt Friedhöfe	10'223.25		5'000.00		7'828.35	
0290.3144.01	Unterhalt sonstige Verwaltungsliegenschaften	29'397.60		22'000.00		27'613.75	
1510.3144.01	Unterhalt Feuerwehrlokal	1'478.50				1'695.05	
1620.3144.01	Unterhalt Zivilschutzanlagen	17'523.30		3'000.00		812.10	
2110.3144.01	Unterhalt Kindergarten	2'087.15		2'000.00		4'438.25	
2120.3144.01	Unterhalt Primarschulhaus St. German	3'647.80				320.75	
2120.3144.02	Unterhalt Primarschulhaus Raron	8'182.80		11'000.00		13'364.50	
2120.3144.03	Unterhalt MZH	38'107.55		11'000.00		10'315.50	
2130.3144.01	Unterhalt Orientierungsschulhaus	15'781.05		6'000.00		8'841.50	
2190.3144.01	Unterhalt Büro Schuldirektion			1'000.00			
5450.3144.01	Unterhalt KITA-Gebäude	1'042.45					
6160.3144.01	Baulicher Unterhalt Parkplätze			5'000.00		72.85	
6170.3144.01	Baulicher Unterhalt Werkhof	907.25				2'015.90	
7100.3144.01	Unterhalt Gebäude (Reservoir) & öffentliche Brunnen	30'360.58		25'000.00		10'509.60	
7100.3144.02	Wasser öffentliche Brunnen	40'000.00		40'000.00		40'000.00	
7790.3144.01	Unterhalt öffentl. Toiletten	489.50					
<b>315</b>	<b>Unterhalt Mobilien und immaterielle Anlagen</b>	<b>146'529.93</b>		<b>158'000.00</b>		<b>193'648.49</b>	
0220.3150.01	Unterhalt Büromöbel & -geräte	127.90		3'000.00		275.55	
0290.3151.01	Unterhalt Mobilien, Maschinen & Einrichtungen	2'369.80		2'000.00		794.65	
1510.3151.01	Unterhalt Mobilien und Maschinen	1'583.85		2'000.00		724.45	
1510.3151.02	Unterhalt Fahrzeuge	9'293.37		10'000.00		10'747.16	
1510.3151.03	Unterhalt Geräte	11'138.93		10'000.00		15'328.14	
2120.3151.01	Unterhalt Maschinen & Geräte	4'767.10		4'000.00		1'951.45	
2130.3151.01	Unterhalt Maschinen & Geräte	4'281.95		3'000.00		4'202.10	
6160.3151.01	Unterhalt Parkuhren	2'059.17		2'000.00		21'382.45	
6170.3151.01	Unterhalt Maschinen & Geräte	3'623.25		3'500.00		3'260.05	
6170.3151.02	Unterhalt Fahrzeuge	20'061.85		20'000.00		18'468.05	
7790.3151.01	Unterhalt Robidog-Einrichtungen			1'000.00			
8400.3151.01	Unterhalt touristisches Leitsystem			5'000.00			
0220.3153.01	Unterhalt Informatik (Hardware)	20'999.10		25'000.00		19'081.30	

**Erfolgsrechnung**

nach Sachgruppen

Konto	Erfolgsrechnung Sachgruppengliederung ER	Rechnung 2023		Budget 2023		Rechnung 2022	
		Aufwand	Ertrag	Aufwand	Ertrag	Aufwand	Ertrag
4220.3156.01	Unterhalt Defibrilatoren	56.35		500.00			
0220.3158.01	Unterhalt EDV (Software, Lizenzen, Support)	47'568.26		50'000.00		84'400.69	
0225.3158.01	Unterhalt EDV Bauverwaltung (Software, Lizenzen, Support)	7'618.70		5'000.00		4'221.85	
2120.3158.01	Unterhalt Informatik & ICT	4'617.00		6'000.00		2'153.85	
2130.3158.01	Unterhalt Informatik & ICT	6'363.35		6'000.00		6'656.75	
<b>316</b>	<b>Mieten, Leasing, Pachten, Benützungskosten</b>	<b>313'620.05</b>		<b>274'450.00</b>		<b>259'059.10</b>	
0290.3160.01	Mieten, Pachten & Benützungskosten	60'000.00		30'000.00			
7300.3160.01	Mieten, Pachten & Benützungskosten	6'000.00		5'000.00		5'000.00	
0220.3161.01	Miete Kopier- & Frankaturgeräte	2'807.60				5'752.30	
1510.3161.01	Pacht Boden für FW-Gebäude	4'729.50		4'700.00		4'729.50	
2120.3161.01	Miete Kopiergeräte	2'339.10				4'481.70	
2130.3161.01	Miete Kopiergeräte	2'231.55				3'607.60	
5450.3161.01	Miete Lokal für KITA / Vor- & Nachschulbetreuung	60'000.00		60'000.00		60'000.00	
6170.3161.01	Miete Einstellhalle (Theaterstrasse)	2'400.00		2'400.00		2'400.00	
6170.3161.02	Pacht Boden für Werkhof-Gebäude	2'314.50		2'350.00		2'314.50	
9630.3161.01	Baurechtszins - Anteil Burgerschaft	168'288.00		165'000.00		165'617.75	
0220.3162.01	Elektroauto (E-Mobilität)	2'509.80		5'000.00		5'155.75	
<b>317</b>	<b>Spesenentschädigungen</b>	<b>44'908.10</b>		<b>43'000.00</b>		<b>39'406.65</b>	
2110.3171.01	Schulreisen, Anlässe & Sporttage	174.40					
2120.3171.01	Schulreisen, Anlässe & Sporttage	25'449.95		21'000.00		21'600.15	
2130.3171.01	Schulreisen, Anlässe & Sporttage	19'283.75		22'000.00		17'806.50	
<b>318</b>	<b>Wertberichtigungen auf Forderungen</b>	<b>60'727.60</b>		<b>35'000.00</b>		<b>23'393.40</b>	
9100.3181.01	Steuerverluste	60'727.60		35'000.00		23'393.40	
<b>319</b>	<b>Verschiedener Betriebsaufwand</b>	<b>71'789.05</b>		<b>42'000.00</b>		<b>30'383.90</b>	
0120.3199.01	Anlässe, Veranstaltungen & Empfänge	23'291.64		24'000.00		25'029.70	
0120.3199.02	Neujahrsempfang	13'433.00		10'000.00			
0120.3199.03	Jungbürgerfeier	1'861.55		4'000.00		1'840.20	
0120.3199.04	Donnschtig Jass	25'799.26					
3110.3199.01	Anlässe & Veranstaltungen Museum	4'944.00		4'000.00		3'514.00	
8400.3199.01	Verschiedene Beiträge / Anlässe	2'459.60					
<b>33</b>	<b>Abschreibungen Verwaltungsvermögen</b>	<b>2'214'029.69</b>		<b>1'938'000.00</b>		<b>2'182'156.83</b>	
<b>330</b>	<b>Abschreibungen Sachanlagen VV</b>	<b>2'214'029.69</b>		<b>1'938'000.00</b>		<b>2'182'156.83</b>	
7100.3300.01	Abschreibung Wasserversorgung	149'459.31		221'000.00		118'625.37	
7200.3300.30	Abschreibungen Kanalisation	48'430.40		103'000.00		53'057.80	
7300.3300.41	Abschreibungen Abfallanlagen	11'000.00		10'000.00		12'290.44	
9900.3300.01	Ordentl. Abschreibungen VV HRM1	2'005'139.98		1'604'000.00		1'998'183.22	
<b>34</b>	<b>Finanzaufwand</b>	<b>20'787.80</b>		<b>35'000.00</b>		<b>15'260.61</b>	
<b>340</b>	<b>Zinsaufwand</b>			<b>20'000.00</b>		<b>295.21</b>	
9610.3400.01	Kontokorrentzinsen			10'000.00			
9610.3406.01	Darlehens- & Schuldzinsen			10'000.00		295.21	
<b>349</b>	<b>Verschiedener Finanzaufwand</b>	<b>20'787.80</b>		<b>15'000.00</b>		<b>14'965.40</b>	
9610.3499.01	Vergütungszinsen auf Steuern (kfr. Schulden)	20'787.80		15'000.00		14'965.40	

**Erfolgsrechnung**

nach Sachgruppen

Konto	Erfolgsrechnung Sachgruppengliederung ER	Rechnung 2023		Budget 2023		Rechnung 2022	
		Aufwand	Ertrag	Aufwand	Ertrag	Aufwand	Ertrag
<b>35</b>	<b>Einlagen in Fonds und Spezialfinanzierungen</b>	<b>14'789.35</b>		<b>30'700.00</b>		<b>130'131.00</b>	
<b>351</b>	<b>Einlagen in Fonds und Spezialfinanzierungen im Eigenkapital</b>	<b>14'789.35</b>		<b>30'700.00</b>		<b>130'131.00</b>	
7100.3510.01	Einlagen in Spezialfinanzierungen					71'918.08	
7200.3510.01	Einlagen in Spezialfinanzierungen	14'789.35				24'197.65	
7300.3510.01	Einlagen in Spezialfinanzierungen			30'700.00		34'015.27	
<b>36</b>	<b>Transferaufwand</b>	<b>2'904'491.80</b>		<b>2'852'350.00</b>		<b>2'915'103.19</b>	
<b>360</b>	<b>Ertragsanteile an Dritte</b>	<b>61'255.30</b>		<b>55'000.00</b>		<b>58'895.85</b>	
9100.3602.01	Steuern überbaute Grundstücke Art. 188	61'255.30		55'000.00		58'895.85	
<b>361</b>	<b>Entschädigungen an Gemeinwesen</b>	<b>41'783.97</b>		<b>60'500.00</b>		<b>25'364.20</b>	
1110.3611.01	Kommunikationsnetz Polycorn	2'312.65		2'000.00		2'627.20	
1620.3611.01	Kommunikationsnetz Polyalert	319.15		1'000.00		274.30	
2130.3612.01	übrige Schulgelder	6'064.00		20'000.00		11'850.00	
5440.3612.01	Schulsozialarbeit	15'196.22		17'500.00		9'000.00	
7795.3612.01	Beiträge Betriebskosten Tierkörpersammelstelle	3'460.15		5'000.00		1'612.70	
8200.3612.01	Unterhaltskosten Schutzwaldpflege	14'431.80		15'000.00			
<b>363</b>	<b>Beiträge an Gemeinwesen und Dritte</b>	<b>2'801'452.53</b>		<b>2'736'850.00</b>		<b>2'830'843.14</b>	
1220.3631.01	Beiträge kant. Kindes- und Erwachsenenschutzbehörde	13'391.75					
1400.3631.01	Unterhalt & Betrieb GIS	1'125.50					
2120.3631.01	Beiträge Lehrerlöhne PS	633'957.60		611'000.00		594'398.30	
2130.3631.01	Beiträge Lehrerlöhne OS	186'927.10		206'000.00		198'984.80	
2200.3631.01	Beiträge Schüler in Institutionen	15'053.50		22'000.00		22'125.80	
4330.3631.01	Schulgesundheits (schulärztl. Dienste)	2'252.35		2'500.00		2'195.00	
4900.3631.01	Beiträge Finanzierung Rettungswesen	25'915.50		25'000.00		22'489.20	
5230.3631.01	Beiträge Massnahmen für Behinderte	191'668.95		182'000.00		193'854.21	
5320.3631.01	Beiträge Ergänzungsleistungen zur AHV/IV	105'211.91		103'000.00		101'240.39	
5350.3631.01	Seniorenkommission	2'336.95		2'500.00			
5350.3631.02	Seniorenmittagstisch	943.30		1'400.00		1'400.00	
5440.3631.01	Beiträge Erziehungsbeistandschaft			1'000.00		16'200.00	
5740.3631.01	Kantonaler Beschäftigungsfonds	14'980.74		17'000.00		19'559.90	
6130.3631.01	Unterhalt des kantonalen Strassennetzes	171'542.15		160'000.00		145'224.55	
1110.3632.01	Beiträge Dritter (inkl. RePo Visp)	64'062.55		81'500.00		65'564.20	
1220.3632.01	Beiträge KESB Leuk-Westl. Raron (Kindesschutz)			19'000.00			
1220.3632.02	Beiträge KESB Leuk-Westl. Raron (volljährige)	9'297.00					
1510.3632.01	Beiträge an Vereinigungen	1'040.75		1'000.00		1'040.45	
1630.3632.01	Gemeindeführungsstab	4'310.35		6'000.00		3'915.90	
3500.3632.01	Katholische Kirche / Pfarreirechnung	218'606.89		218'950.00		212'380.11	
3510.3632.01	Gemeindebeitrag reformierte Kirche	12'016.20		14'000.00		13'019.10	
4210.3632.01	Sozialmedizinisches Regionalzentrum SMZO	101'761.65		101'000.00		98'632.11	
5440.3632.01	Beiträge KESB Leuk - Westl. Raron (Kindesschutz)					4'502.60	
5445.3632.01	Beiträge JAST Westl. Raron	11'634.00					
5445.3632.02	Beiträge JAST Oberwallis	1'939.00					
5450.3632.01	Beiträge KESB Leuk - Westl. Raron (Volljährige)					22'986.25	

**Erfolgsrechnung**

nach Sachgruppen

Konto	Erfolgsrechnung Sachgruppengliederung ER	Rechnung 2023		Budget 2023		Rechnung 2022	
		Aufwand	Ertrag	Aufwand	Ertrag	Aufwand	Ertrag
7200.3632.01	Beiträge Unterhalts- & Betriebskosten ARA Radet	213'589.80		190'000.00		204'727.80	
7420.3632.01	Beiträge Regionaler Sicherheitsdienst (Lawinenwarndienst)			500.00		293.95	
8200.3632.01	Beiträge Verwaltung Forstrevier (Anteil Revierförster)	10'395.55		10'000.00		10'033.60	
2200.3634.01	Reisekosten Schüler in Institutionen	11'769.73		15'800.00		15'650.47	
2300.3634.01	Reisekosten Lernende	29'782.90		23'000.00		27'685.95	
2510.3634.01	Reisekosten Studierende (HMS & Kollegium)	13'031.00		19'000.00		12'766.50	
4120.3634.01	Beiträge Langzeitpflege Alters- & Pflegeheime	91'327.50		90'000.00		89'890.55	
4120.3634.02	Betriebssubv. Restkosten Pflegeleistungen / Gd-Anteil	20'840.66		22'000.00		24'531.17	
4120.3634.03	Entschädigung an APH wegen COVID-19-Verluste	1'164.60				7'146.60	
6220.3634.01	Beiträge Regionalverkehr	173'029.85		160'000.00		183'073.45	
6220.3634.02	Beitrag an Ruftaxi	355.00		2'000.00		895.00	
7900.3634.01	Beiträge Verein Region Oberwallis	11'634.00		12'000.00		11'694.00	
8400.3634.01	Beiträge touristische Unternehmungen	6'500.00		7'000.00		8'250.00	
2200.3635.01	Beiträge Sonderschulen	7'266.00		9'000.00		6'964.00	
8110.3635.01	Beiträge z.G. der Landwirtschaft	11'774.65				32'739.45	
2990.3636.01	Beiträge Kantonalen Weiterbildungsfonds	548.75		600.00		565.20	
3110.3636.01	Kosten Museum auf der Burg	28'636.20		13'100.00		19'631.10	
3120.3636.05	Diverse Beiträge (Förderbeiträge StPDP)	30'000.00		5'000.00			
3230.3636.01	Beitrag an Kursgelder Musikschulen	13'727.40		10'000.00		11'176.15	
3230.3636.02	Beitrag an Musikschule Oberwallis AMO	1'410.00		2'000.00		1'927.00	
3290.3636.01	Beiträge an kulturelle Vereinigungen	35'014.00		34'000.00		43'434.00	
3290.3636.03	Kulturkommission Raron	15'815.75		15'000.00		11'995.40	
3290.3636.04	Kulturförderungsbeiträge	10'000.00		10'000.00		26'000.00	
3410.3636.01	Beiträge an Sportvereine	50'118.60		42'000.00		46'433.70	
3500.3636.01	Dienstleistungen Dritter					1'164.00	
5440.3636.01	Beiträge JAST Jugendarbeit Westl. Raron			14'000.00		13'643.00	
5450.3636.01	Beiträge Kinderkrippen & Kinderhorte	44'933.40		45'000.00		45'962.28	
5450.3636.02	Dienstleistung Dritter	100.00				11'338.50	
4330.3637.01	Schulzahnpflege	69'772.00		80'000.00		81'493.35	
5430.3637.01	Alimentenbevorschussung	3'737.24		5'000.00		4'947.46	
5720.3637.01	Sozialhilfe & Eingliederungsmassnahmen	105'202.26		126'000.00		135'076.64	
<b>38</b>	<b>Ausserordentlicher Aufwand</b>	<b>500'000.00</b>					
<b>389</b>	<b>Einlagen in das Eigenkapital</b>	<b>500'000.00</b>					
9900.3894.01	Finanzpolitische Reserve	500'000.00					
<b>4</b>	<b>Ertrag</b>		<b>10'878'722.73</b>		<b>9'333'737.00</b>		<b>10'344'048.11</b>
	Netto Ertrag	10'878'722.73		9'333'737.00		10'344'048.11	
<b>40</b>	<b>Fiskalertrag</b>		<b>7'602'862.93</b>		<b>6'081'000.00</b>		<b>6'843'437.66</b>
<b>400</b>	<b>Direkte Steuern natürliche Personen</b>		<b>5'842'395.63</b>		<b>4'556'000.00</b>		<b>4'903'894.61</b>
9100.4000.01	Einkommenssteuern		4'263'829.98		3'500'000.00		3'564'608.50
9100.4001.01	Vermögenssteuern		1'242'934.00		880'000.00		1'125'728.00
9100.4002.01	Quellensteuern		312'374.55		150'000.00		187'289.31
9100.4008.01	Kopfsteuern		23'257.10		26'000.00		26'268.80
<b>401</b>	<b>Direkte Steuern juristische Personen</b>		<b>1'413'262.60</b>		<b>1'225'000.00</b>		<b>946'224.50</b>

**Erfolgsrechnung**

nach Sachgruppen

Konto	Erfolgsrechnung Sachgruppengliederung ER	Rechnung 2023		Budget 2023		Rechnung 2022	
		Aufwand	Ertrag	Aufwand	Ertrag	Aufwand	Ertrag
9110.4010.01	Ertragssteuern		1'116'582.60		1'050'000.00		623'383.75
9110.4011.01	Kapitalsteuern		296'680.00		175'000.00		322'840.75
<b>402</b>	<b>Übrige Direkte Steuern</b>		<b>331'214.70</b>		<b>284'000.00</b>		<b>978'228.55</b>
9100.4021.01	Grundstücksteuern		24'726.20		28'500.00		30'803.35
9110.4021.01	Grundstücksteuern		168'489.25		145'000.00		224'776.20
9100.4022.01	Grundstückgewinnsteuern		40'292.35		30'000.00		79'427.75
9100.4022.02	Steuern auf Kapitalabfindungen		82'221.05		75'000.00		452'941.70
9100.4022.03	Lotterie- & Liquidationsgewinnsteuern				500.00		
9100.4024.01	Erbschafts- & Schenkungssteuern		15'485.85		5'000.00		190'279.55
<b>403</b>	<b>Besitz- und Aufwandsteuern</b>		<b>15'990.00</b>		<b>16'000.00</b>		<b>15'090.00</b>
9100.4033.01	Hundesteuern		15'990.00		16'000.00		15'090.00
<b>41</b>	<b>Regalien und Konzessionen</b>		<b>266'665.08</b>		<b>332'500.00</b>		<b>378'113.90</b>
<b>412</b>	<b>Konzessionen</b>		<b>266'665.08</b>		<b>332'500.00</b>		<b>378'113.90</b>
9500.4120.01	Konzessionsgebühr für Stromverkauf		168'230.12		166'000.00		192'282.04
9500.4120.02	Konzessionsentschädigung Gas		6'030.86		74'000.00		93'427.76
9500.4120.03	Abgeltung aus Einbussen Wasserkraft		92'404.10		92'500.00		92'404.10
<b>42</b>	<b>Entgelte</b>		<b>1'531'653.23</b>		<b>1'352'100.00</b>		<b>1'550'415.92</b>
<b>420</b>	<b>Ersatzabgaben</b>		<b>22'791.95</b>		<b>28'500.00</b>		<b>26'511.55</b>
1510.4200.01	Feuerwehersatzgebühren		22'791.95		28'500.00		26'511.55
<b>421</b>	<b>Gebühren für Amtshandlungen</b>		<b>80'135.48</b>		<b>53'000.00</b>		<b>112'207.50</b>
1405.4210.01	Erträge Kanzlei- & Amtsgebühren inkl. FK		35'159.03		27'000.00		37'262.50
7900.4210.01	Baubewilligungen		12'632.00		12'000.00		23'264.75
7900.4210.02	Rückerstattungen Dritter		26'849.80		13'000.00		21'517.75
7900.4210.03	Rückerstattungen Dritter Energie im Bau				1'000.00		
8110.4210.01	Rückerstattungen Dritter		5'494.65				30'162.50
<b>423</b>	<b>Schul- und Kursgelder</b>		<b>221'979.25</b>		<b>209'600.00</b>		<b>199'124.10</b>
2130.4230.01	Beiträge Schulgelder Auswärtige		123'264.85		124'000.00		99'024.85
2130.4230.02	Beiträge Schulmaterial & Aktivitäten		1'200.00				900.00
2190.4230.01	Rückerstattung Anteil Schuldirektion Schulregion		97'514.40		85'600.00		99'199.25
<b>424</b>	<b>Benützungsgebühren und Dienstleistungen</b>		<b>976'128.86</b>		<b>911'500.00</b>		<b>967'722.39</b>
0120.4240.01	Entschädigungen GR aus externen Tätigkeiten		18'983.50		15'000.00		19'190.00
0120.4240.02	Rückerstattungen Dritter						70.00
0220.4240.01	Vergütungen Verwaltungsarbeiten		1'020.00				1'100.00
1510.4240.01	Rückerstattungen Dritter		41'522.90		17'500.00		32'663.35
6160.4240.01	Parkplatzgebühren		22'145.14		25'000.00		24'395.33
7100.4240.01	Trinkwassergebühren		301'684.30		300'000.00		307'037.70
7100.4240.02	Grundtaxen		46'021.60		47'000.00		41'473.50
7100.4240.03	Zählermieten		27'154.05		28'500.00		26'996.90
7100.4240.04	Rückerstattung Mehrwertsteuer		18'304.61				11'348.10
7200.4240.01	Abwassergebühren		235'150.30		200'000.00		229'100.65
7200.4240.02	Grundtaxen		97'973.65		97'500.00		96'093.55
7300.4240.01	Abfallgebühren		163'768.81		180'000.00		177'753.31
7710.4240.01	Bestattungsgebühren		2'400.00		1'000.00		500.00
<b>425</b>	<b>Erlös aus Verkäufen</b>		<b>36'630.00</b>		<b>29'000.00</b>		<b>30'076.00</b>
0220.4250.01	Materialverkäufe						10.00
6290.4250.01	Verkauf SBB-Tageskarten		36'630.00		29'000.00		30'066.00

**Erfolgsrechnung**

nach Sachgruppen

Konto	Erfolgsrechnung Sachgruppengliederung ER	Rechnung 2023		Budget 2023		Rechnung 2022	
		Aufwand	Ertrag	Aufwand	Ertrag	Aufwand	Ertrag
<b>426</b>	<b>Rückerstattungen</b>		<b>191'638.21</b>		<b>120'000.00</b>		<b>202'434.38</b>
0110.4260.01	Rückerstattungen Dritter		3'240.60		3'000.00		2'960.00
0220.4260.01	Rückerstattungen Dritter		34'075.95		18'000.00		36'899.65
0220.4260.02	Ertrag Elektroauto (E-Mobilität)		1'601.45		2'000.00		2'625.00
1110.4260.01	Rückerstattungen Dritter		25'059.50		27'000.00		25'138.40
1220.4260.01	Rückerstattungen Dritter						2'300.40
1400.4260.01	Eigentümerbeiträge Nachführungsgeometer		30'093.50		3'000.00		855.15
1510.4260.01	Rückerstattungen KAF / Finwehr		10'000.00		10'000.00		10'000.00
2120.4260.01	Rückerstattungen Dritter		884.55		1'500.00		2'690.15
2130.4260.01	Rückerstattungen Dritter		3'281.75		2'000.00		1'132.80
2190.4260.01	Rückerstattungen Dritter		2'633.65		8'000.00		9'384.50
2200.4260.01	Rückerstattungen Dritter		3'538.00		4'500.00		3'795.00
3110.4260.01	Einnahmen Museum auf der Burg		10'110.81		10'000.00		10'181.40
5450.4260.01	Rückerstattung Dritter				1'000.00		
6150.4260.01	Rückerstattungen Dritter (für Schäden)		269.25				25'065.85
6170.4260.01	Rückerstattungen Dritter		41'003.00		1'000.00		30'966.95
6170.4260.02	Anteil Rückerstattung Besoldung Betriebspersonal		11'034.20		18'000.00		3'809.90
7100.4260.01	Rückerstattungen Dritter		3'246.80				
7300.4260.01	Rückerstattungen Dritter		23.25				945.00
7300.4260.02	Rückerstattungen Dritter (Altglas)		10'679.15		11'000.00		12'828.65
7300.4260.03	Rückerstattungen Dritter (Papier)		862.80				3'911.10
7410.4260.01	Rückerstattung Dritter (Pacht Bietschiloch)						1'342.80
7410.4260.02	Rückerstattungen Dritter						15'601.68
<b>427</b>	<b>Bussen</b>		<b>2'349.48</b>		<b>500.00</b>		<b>12'340.00</b>
0220.4270.01	Steuerbussen						10'000.00
6160.4270.01	Parkbussen		1'099.48		500.00		800.00
7300.4270.01	Kehrichtbussen						40.00
7900.4270.01	Baubussen		1'250.00				1'500.00
<b>44</b>	<b>Finanzertrag</b>		<b>950'044.37</b>		<b>919'100.00</b>		<b>881'082.27</b>
<b>440</b>	<b>Zinsertrag</b>		<b>329'371.35</b>		<b>364'000.00</b>		<b>300'376.22</b>
9610.4400.01	Kontokorrentzinsen auf flüssige Mittel		2'415.55		9'000.00		2'185.00
9610.4401.01	Verzugszinsen auf Debitoren und Kontokorrente		50'102.80		45'000.00		38'385.37
9630.4402.01	Zinsen Wertschriften und Dividenden		276'853.00		310'000.00		259'805.85
<b>441</b>	<b>Realisierte Gewinne FV</b>		<b>1'003.35</b>		<b>1'000.00</b>		<b>1'849.95</b>
9100.4419.01	Ertrag Verlustschein-Inkasso		1'003.35		1'000.00		1'849.95
<b>443</b>	<b>Liegenschaftenertrag FV</b>		<b>487'509.27</b>		<b>483'100.00</b>		<b>480'840.75</b>
9630.4430.01	Baurechtszins Fischzucht				16'600.00		25'680.00
9630.4430.02	Baurechtszins Industriezone		273'567.15		256'500.00		273'128.95
9630.4430.04	Pachtzins Kleinwasserkraftwerke (KWKW)		191'167.12		210'000.00		182'031.80
9630.4430.05	Boden- / Liegenschaftsverkäufe		22'775.00				
<b>447</b>	<b>Liegenschaftenertrag VV</b>		<b>132'160.40</b>		<b>71'000.00</b>		<b>98'015.35</b>
0290.4470.01	Mieterträge Grundgüter		128'969.95		70'000.00		93'564.75
8710.4470.01	Stromverkauf an EnAlpin / Energiepool						1'863.40
0290.4472.01	Rückerstattungen Dritter		3'190.45		1'000.00		2'587.20
<b>45</b>	<b>Entnahmen aus Fonds und Spezialfinanzierungen</b>		<b>69'559.39</b>		<b>109'500.00</b>		
<b>451</b>	<b>Entnahmen aus Fonds und Spezialfinanzierungen im Eigenkapital</b>		<b>69'559.39</b>		<b>109'500.00</b>		

**Erfolgsrechnung**

nach Sachgruppen

Konto	Erfolgsrechnung Sachgruppengliederung ER	Rechnung 2023		Budget 2023		Rechnung 2022	
		Aufwand	Ertrag	Aufwand	Ertrag	Aufwand	Ertrag
7100.4510.01	Entnahme aus Spezialfinanzierungen		4'255.29		72'200.00		
7200.4510.01	Entnahme aus Spezialfinanzierungen				37'300.00		
7300.4510.01	Entnahme aus Spezialfinanzierungen		65'304.10				
<b>46</b>	<b>Transferertrag</b>		<b>457'937.73</b>		<b>539'537.00</b>		<b>690'998.36</b>
<b>460</b>	<b>Ertragsanteile von Dritten</b>		<b>132'842.73</b>		<b>159'000.00</b>		<b>155'566.81</b>
9500.4601.01	Patente - Anteile an Kantoneinnahmen		3'821.43		3'000.00		3'918.21
9100.4602.01	Steuern überbaute Grundstücke Art. 188		129'021.30		156'000.00		151'648.60
<b>461</b>	<b>Entschädigungen von Gemeinwesen</b>		<b>33'751.70</b>		<b>35'000.00</b>		<b>38'105.00</b>
6150.4611.01	Kantonsbeitrag Schneeräumung						573.60
1510.4612.01	Anteil Gemeinde Niedergesteln		33'751.70		35'000.00		37'531.40
<b>462</b>	<b>Finanz- und Lastenausgleich</b>		<b>51'491.00</b>		<b>47'737.00</b>		<b>62'378.00</b>
9300.4621.10	Ressourcenausgleich		18'791.00		15'037.00		23'144.00
9300.4621.40	Härteausgleich		32'700.00		32'700.00		39'234.00
<b>463</b>	<b>Beiträge von Gemeinwesen und Dritten</b>		<b>217'277.40</b>		<b>292'300.00</b>		<b>428'168.35</b>
1510.4631.01	Kantonsbeiträge		11'530.20		15'000.00		
1620.4631.01	Kantonsbeiträge		3'000.00		3'000.00		3'000.00
2120.4631.01	Kantonsbeiträge Unentgeltlichkeit		20'160.00		15'000.00		15'030.00
2120.4631.02	Kantonsbeiträge für Medien & ICT-Mittel				18'500.00		9'000.00
2120.4631.03	Kantonsbeiträge Aktion Schneesport		8'253.55				10'056.35
2120.4631.04	Kantonsbeiträge Schulmaterial		1'056.75				
2130.4631.01	Kantonsbeiträge Unentgeltlichkeit				8'000.00		5'130.00
2130.4631.02	Kantonsbeiträge für Medien & ICT-Mittel				9'900.00		5'000.00
2130.4631.04	Kantonsbeiträge Schulmaterial		3'003.00				
2190.4631.01	Kantonsbeiträge Schuldirektion		49'577.90		28'000.00		44'040.40
2200.4631.01	Kantonsbeiträge Unentgeltlichkeit		450.00		400.00		540.00
2300.4631.01	Kantonsbeiträge Reisekosten Lernende		13'813.10		17'000.00		10'559.05
2510.4631.01	Kantonsbeiträge Reisekosten Studierende		6'232.00				4'016.25
5720.4631.01	Kantonsbeiträge				500.00		4'443.90
7100.4631.01	Kantonsbeiträge KAF / Hydranten-Pauschale		7'350.00		7'000.00		7'250.00
7450.4631.01	Kantonsbeiträge Unterhalt Sicherheit Steinschlag						19'247.15
7900.4631.01	Kantonsbeiträge				50'000.00		167'020.50
7910.4631.01	Kantonsbeiträge Maachi						69'256.40
7910.4631.02	Kantonsbeiträge Überwachung Blasbiel		18'345.60				
8110.4631.01	Kantonsbeiträge		6'825.30				
7410.4632.01	Kantonsbeitrag für Kanäle & Flüsse		67'680.00		120'000.00		54'578.35
<b>469</b>	<b>Verschiedener Transferertrag</b>		<b>22'574.90</b>		<b>5'500.00</b>		<b>6'780.20</b>
3110.4690.01	Beiträge Dritter (Verkäufe Museum)		12'240.00		5'000.00		5'715.00
3110.4690.02	Unterstützungsbeiträge Dritter (Projekte)		9'500.00				
9710.4699.01	CO2-Abgabe		834.90		500.00		1'065.20
	<b>Total</b>	<b>10'112'119.51</b>	<b>10'878'722.73</b>	<b>9'135'220.00</b>	<b>9'333'737.00</b>	<b>9'617'303.20</b>	<b>10'344'048.11</b>
	Netto Ertrag	766'603.22		198'517.00		726'744.91	
	<b>Gesamttotal</b>	<b>10'878'722.73</b>	<b>10'878'722.73</b>	<b>9'333'737.00</b>	<b>9'333'737.00</b>	<b>10'344'048.11</b>	<b>10'344'048.11</b>

**Investitionsrechnung**

nach Funktion

Konto	Investitionsrechnung Funktionale Gliederung IR	Rechnung 2023		Budget 2023		Rechnung 2022	
		Ausgaben	Einnahmen	Ausgaben	Einnahmen	Ausgaben	Einnahmen
<b>0</b>	<b>ALLGEMEINE VERWALTUNG</b>	<b>751'167.10</b>	<b>40'000.00</b>	<b>750'000.00</b>	<b>50'000.00</b>	<b>20'074.60</b>	<b>50'000.00</b>
	Netto Ausgaben		711'167.10		700'000.00		
	Netto Einnahmen					29'925.40	
0290.5040.02	Neues Werkhof- & FW-Gebäude					20'074.60	
0290.5040.04	Kauf Immobilie Parz. 5270	751'167.10		750'000.00			
0290.6370.01	Beiträge Dritter		40'000.00		50'000.00		50'000.00
<b>1</b>	<b>ÖFFENTLICHE ORDNUNG UND SICHERHEIT</b>	<b>107'739.75</b>		<b>415'000.00</b>	<b>208'000.00</b>	<b>274'043.30</b>	<b>235'826.60</b>
	Netto Ausgaben		107'739.75		207'000.00		38'216.70
1510.5060.01	Einsatzfahrzeug FW Raron-Niedergesteln	107'739.75		150'000.00			
1510.5290.01	Waldbrandvorsorgekonzept					274'043.30	
1510.6310.02	Kantonsbeitrag Waldbrandvorsorge						166'892.80
1510.6320.01	Beitrag Dritter (Gemeinden/BLS) an Waldbrandvorsorge						68'933.80
1620.5040.01	Umbau Zivilschutzanlage			265'000.00			
1620.6310.01	Deblockierungsbeiträge Zivilschutzanlage				208'000.00		
<b>2</b>	<b>BILDUNG</b>	<b>396'743.75</b>		<b>170'000.00</b>		<b>202'387.05</b>	
	Netto Ausgaben		396'743.75		170'000.00		202'387.05
2120.5040.01	Sanierung PS & MZH	106'739.40		20'000.00		62'466.00	
2120.5040.02	Neugestaltung Schulanlage Turnhalle / Kindergarten	82'435.10		50'000.00		11'089.80	
2120.5060.01	Vernetzung Informatik					20'365.75	
2130.5040.01	Sanierung OS & MZH	91'101.05				82'589.30	
2130.5040.02	Neugestaltung Schulanlage Turnhalle / Kindergarten	116'468.20		100'000.00		25'876.20	
<b>3</b>	<b>KULTUR - FREIZEIT - KULTUS</b>	<b>469'355.79</b>		<b>645'000.00</b>		<b>395'000.00</b>	<b>25'000.00</b>
	Netto Ausgaben		469'355.79		645'000.00		370'000.00
3320.5030.01	Glasfaserverkabelung	364'675.55		370'000.00		370'000.00	
3420.5060.02	Gestaltung GERA / Autobahn-Deckel	104'680.24		250'000.00			
3420.5060.03	Gestaltung Erholungsraum St. German			25'000.00			
3500.5440.01	Passivierung Darlehen Pfarrei					25'000.00	
3500.6440.01	Darlehen Pfarrei						25'000.00
<b>5</b>	<b>SOZIALE SICHERHEIT</b>	<b>4'244.50</b>		<b>6'000.00</b>		<b>8'167.15</b>	
	Netto Ausgaben		4'244.50		6'000.00		8'167.15
5230.5610.01	Investitionsbeiträge an Kanton und Konkordate	4'244.50		6'000.00		8'167.15	
<b>6</b>	<b>VERKEHR</b>	<b>725'926.60</b>		<b>780'000.00</b>		<b>1'740'106.95</b>	<b>138'866.20</b>
	Netto Ausgaben		725'926.60		780'000.00		1'601'240.75
6130.5010.01	Ausbau / Korrektion Basperstrasse			50'000.00			
6130.5010.02	Sanierung Grosse Brücke Turtig - Gesch	159'048.15		350'000.00			
6130.5610.01	Beiträge an Kanton	432'665.00		100'000.00		688'600.40	
6130.6310.02	Entschädigung Kanton für Deklassierung						138'866.20
6150.5010.01	Gemeindestrassen / Belagsarbeiten	84'103.45		80'000.00		45'815.40	
6150.5010.19	Sanierung Steinmattenstrasse					9'494.40	
6150.5010.20	Sanierung Bietschgärtenstrasse					86'809.65	
6150.5010.21	TW- & GEP-Massnahmen Raron West (Retention)			150'000.00			
6150.5010.23	Sanierung Strasse Galtenacker (nach Unwetter 2018)					321'153.00	

## Investitionsrechnung

nach Funktion

Konto	Investitionsrechnung Funktionale Gliederung IR	Rechnung 2023		Budget 2023		Rechnung 2022	
		Ausgaben	Einnahmen	Ausgaben	Einnahmen	Ausgaben	Einnahmen
6150.5010.25	Sanierung Stadelmattenstrasse					24'890.20	
6150.5010.27	Sanierung Mittelweg					563'343.90	
6170.5060.02	Gemeindefahrzeuge & Zubehör	50'110.00		50'000.00			
<b>7</b>	<b>UMWELT UND RAUMORDNUNG</b>	<b>1'990'056.21</b>	<b>1'152'405.65</b>	<b>4'107'000.00</b>	<b>2'028'000.00</b>	<b>453'969.28</b>	<b>579'474.15</b>
	Netto Ausgaben		837'650.56		2'079'000.00		
	Netto Einnahmen					125'504.87	
7100.5030.01	Erneuerung Trinkwasserleitungen	69'376.75		50'000.00			
7100.5030.02	Ausbau Reservoir Tschegggen (für GERA / IVS / Gd)	706'395.26		925'000.00		119'907.66	
7100.5030.03	Ausbau Leitungsnetz für Löschwasser GERA	116'369.45		450'000.00		44'412.90	
7100.5030.04	Ausbau Leitungsnetz für Löschwasser IVS	45'838.85		600'000.00		24'380.20	
7100.5030.11	Reservoir Rarnerkumme			10'000.00			
7100.5030.13	Trinkwasserleitung Basperstrasse			100'000.00			
7100.5030.14	Trinkwasserleitung Sportplatzw			100'000.00			
7100.5030.24	Trinkwasserleitung Mittelweg					112'668.75	
7100.5290.01	TW- & GEP-Massnahmen Raron West (Retention)	41'509.50		90'000.00			
7100.6370.01	Anschlussgebühren Trinkwasser		12'521.00		20'000.00		24'535.50
7100.6370.02	Beteiligung Dritter an Sanierung Zuleitungen		500'000.00		1'325'000.00		374'158.00
7200.5030.01	Erneuerung Abwasser-Leitungen			30'000.00		32'183.80	
7200.5030.07	Kanalisation "Rarnerkumme"			10'000.00			
7200.5030.13	Kanalisation Basperstrasse			100'000.00			
7200.5030.14	Kanalisation Sportplatzweg			250'000.00			
7200.5290.01	AW- & GEP-Massnahmen Raron West (Retention)			200'000.00			
7200.5640.01	Investitionen ARA Radet			60'000.00		36'740.00	
7200.6370.01	Anschlussgebühren Abwasser		33'079.10		30'000.00		74'729.65
7410.5020.01	Sanierung Suone Chummera	325'752.85		350'000.00		28'961.55	
7410.5030.01	HWS Maachi	599'063.15		580'000.00		8'540.82	
7410.5030.02	HWS Laubbach	15'426.80		60'000.00			
7410.5030.03	HWS Milibach			66'000.00			
7410.5610.01	3. Rhonekorrektur	40'323.60		46'000.00		46'173.60	
7410.6310.00	Investitionsbeiträge von Kantonen und Konkordaten		387'454.85		406'000.00		
7410.6310.01	Beteiligung Dritter Sanierung Suone Chummera		219'350.70		247'000.00		
7450.5030.02	Steinschlagschutz St. German			30'000.00			
7450.6310.01	Beiträge Kanton						106'051.00
7900.5290.01	Geoinformationssystem (Leitungskataster)	30'000.00					
<b>8</b>	<b>VOLKSWIRTSCHAFT</b>	<b>79'201.64</b>		<b>50'000.00</b>		<b>474'472.00</b>	<b>437'000.00</b>
	Netto Ausgaben		79'201.64		50'000.00		37'472.00
8120.5010.02	Trockensteinmauernprojekt (Rebmauern)	79'201.64		50'000.00		37'472.00	
8720.5420.01	Passivierung Darlehen IDR					437'000.00	
8720.6420.01	Rückzahlung Darlehen IDR						437'000.00
	<b>Total</b>	<b>4'524'435.34</b>	<b>1'192'405.65</b>	<b>6'923'000.00</b>	<b>2'286'000.00</b>	<b>3'568'220.33</b>	<b>1'466'166.95</b>
	Netto Ausgaben		3'332'029.69		4'637'000.00		2'102'053.38
	<b>Gesamttotal</b>	<b>4'524'435.34</b>	<b>4'524'435.34</b>	<b>6'923'000.00</b>	<b>6'923'000.00</b>	<b>3'568'220.33</b>	<b>3'568'220.33</b>

**Investitionsrechnung**

nach Sachgruppen

Konto	Investitionsrechnung Sachgruppengliederung IR	Budget 2023		Rechnung 2022		Rechnung 2023	
		Ausgaben	Einnahmen	Ausgaben	Einnahmen	Ausgaben	Einnahmen
<b>5</b>	<b>Investitionsausgaben</b> Netto Ausgaben	<b>6'923'000.00</b>		<b>3'568'220.33</b>		<b>4'524'435.34</b>	
			6'923'000.00		3'568'220.33		4'524'435.34
<b>50</b>	<b>Sachanlagen</b> Netto Ausgaben	<b>6'421'000.00</b>		<b>2'052'495.88</b>		<b>3'975'692.74</b>	
			6'421'000.00		2'052'495.88		3'975'692.74
<b>501</b>	<b>Strassen / Verkehrswege</b>	<b>680'000.00</b>		<b>1'088'978.55</b>		<b>322'353.24</b>	
6130.5010.01	Ausbau / Korrektion Basperstrasse	50'000.00					
6130.5010.02	Sanierung Grosse Brücke Turtig - Gesch	350'000.00				159'048.15	
6150.5010.01	Gemeindestrassen / Belagsarbeiten	80'000.00		45'815.40		84'103.45	
6150.5010.19	Sanierung Steinmattenstrasse			9'494.40			
6150.5010.20	Sanierung Bietschgärtenstrasse			86'809.65			
6150.5010.21	TW- & GEP-Massnahmen Raron West (Retention)	150'000.00					
6150.5010.23	Sanierung Strasse Galtenacker (nach Unwetter 2018)			321'153.00			
6150.5010.25	Sanierung Stadelmattenstrasse			24'890.20			
6150.5010.27	Sanierung Mittelweg			563'343.90			
8120.5010.02	Trockensteinmauernprojekt (Rebmauern)	50'000.00		37'472.00		79'201.64	
<b>502</b>	<b>Wasserbau</b>	<b>350'000.00</b>		<b>28'961.55</b>		<b>325'752.85</b>	
7410.5020.01	Sanierung Suone Chummera	350'000.00		28'961.55		325'752.85	
<b>503</b>	<b>Übriger Tiefbau</b>	<b>3'731'000.00</b>		<b>712'094.13</b>		<b>1'917'145.81</b>	
3320.5030.01	Glasfaserverkabelung	370'000.00		370'000.00		364'675.55	
7100.5030.01	Erneuerung Trinkwasserleitungen	50'000.00				69'376.75	
7100.5030.02	Ausbau Reservoir Tscherggen (für GERA / IVS / Gd)	925'000.00		119'907.66		706'395.26	
7100.5030.03	Ausbau Leitungsnetz für Löschwasser GERA	450'000.00		44'412.90		116'369.45	
7100.5030.04	Ausbau Leitungsnetz für Löschwasser IVS	600'000.00		24'380.20		45'838.85	
7100.5030.11	Reservoir Rarnerkumme	10'000.00					
7100.5030.13	Trinkwasserleitung Basperstrasse	100'000.00					
7100.5030.14	Trinkwasserleitung Sportplatzw	100'000.00					
7100.5030.24	Trinkwasserleitung Mittelweg			112'668.75			
7200.5030.01	Erneuerung Abwasser-Leitungen	30'000.00		32'183.80			
7200.5030.07	Kanalisation "Rarnerkumme"	10'000.00					
7200.5030.13	Kanalisation Basperstrasse	100'000.00					
7200.5030.14	Kanalisation Sportplatzweg	250'000.00					
7410.5030.01	HWS Maachi	580'000.00		8'540.82		599'063.15	
7410.5030.02	HWS Laubbach	60'000.00				15'426.80	
7410.5030.03	HWS Milibach	66'000.00					
7450.5030.02	Steinschlagschutz St. German	30'000.00					
<b>504</b>	<b>Hochbauten</b>	<b>1'185'000.00</b>		<b>202'095.90</b>		<b>1'147'910.85</b>	
0290.5040.02	Neues Werkhof- & FW-Gebäude			20'074.60			
0290.5040.04	Kauf Immobilie Parz. 5270	750'000.00				751'167.10	
1620.5040.01	Umbau Zivilschutzanlage	265'000.00					
2120.5040.01	Sanierung PS & MZH	20'000.00		62'466.00		106'739.40	
2120.5040.02	Neugestaltung Schulanlage Turnhalle / Kindergarten	50'000.00		11'089.80		82'435.10	
2130.5040.01	Sanierung OS & MZH			82'589.30		91'101.05	
2130.5040.02	Neugestaltung Schulanlage Turnhalle / Kindergarten	100'000.00		25'876.20		116'468.20	
<b>506</b>	<b>Mobilien</b>	<b>475'000.00</b>		<b>20'365.75</b>		<b>262'529.99</b>	
1510.5060.01	Einsatzfahrzeug FW Raron-Niedergesteln	150'000.00				107'739.75	
2120.5060.01	Vernetzung Informatik			20'365.75			
3420.5060.02	Gestaltung GERA / Autobahn-Deckel	250'000.00				104'680.24	

**Investitionsrechnung**

nach Sachgruppen

Konto	Investitionsrechnung Sachgruppengliederung IR	Budget 2023		Rechnung 2022		Rechnung 2023	
		Ausgaben	Einnahmen	Ausgaben	Einnahmen	Ausgaben	Einnahmen
3420.5060.03	Gestaltung Erholungsraum St. German	25'000.00					
6170.5060.02	Gemeindefahrzeuge & Zubehör	50'000.00				50'110.00	
<b>52</b>	<b>Immaterielle Anlagen</b>	<b>290'000.00</b>		<b>274'043.30</b>		<b>71'509.50</b>	
	Netto Ausgaben		290'000.00		274'043.30		71'509.50
<b>529</b>	<b>Übrige immaterielle Anlagen</b>	<b>290'000.00</b>		<b>274'043.30</b>		<b>71'509.50</b>	
1510.5290.01	Waldbrandvorsorgekonzept			274'043.30			
7100.5290.01	TW- & GEP-Massnahmen Raron West (Retention)	90'000.00				41'509.50	
7200.5290.01	AW- & GEP-Massnahmen Raron West (Retention)	200'000.00					
7900.5290.01	Geoinformationssystem (Leitungskataster)					30'000.00	
<b>54</b>	<b>Darlehen</b>			<b>462'000.00</b>			
	Netto Ausgaben				462'000.00		
<b>542</b>	<b>Gemeinden und Gemeindezweckverbände</b>			<b>437'000.00</b>			
8720.5420.01	Passivierung Darlehen IDR			437'000.00			
<b>544</b>	<b>Öffentliche Unternehmungen</b>			<b>25'000.00</b>			
3500.5440.01	Passivierung Darlehen Pfarrei			25'000.00			
<b>56</b>	<b>Eigene Investitionsbeiträge</b>	<b>212'000.00</b>		<b>779'681.15</b>		<b>477'233.10</b>	
	Netto Ausgaben		212'000.00		779'681.15		477'233.10
<b>561</b>	<b>Kantone und Konkordate</b>	<b>152'000.00</b>		<b>742'941.15</b>		<b>477'233.10</b>	
5230.5610.01	Investitionsbeiträge an Kanton und Konkordate	6'000.00		8'167.15		4'244.50	
6130.5610.01	Beiträge an Kanton	100'000.00		688'600.40		432'665.00	
7410.5610.01	3. Rhonekorrektur	46'000.00		46'173.60		40'323.60	
<b>564</b>	<b>Öffentliche Unternehmungen</b>	<b>60'000.00</b>		<b>36'740.00</b>			
7200.5640.01	Investitionen ARA Radet	60'000.00		36'740.00			
<b>6</b>	<b>Investitionseinnahmen</b>		<b>2'286'000.00</b>		<b>1'466'166.95</b>		<b>1'192'405.65</b>
	Netto Einnahmen	2'286'000.00		1'466'166.95		1'192'405.65	
<b>63</b>	<b>Investitionsbeiträge für eigene Rechnung</b>		<b>2'286'000.00</b>		<b>1'004'166.95</b>		<b>1'192'405.65</b>
	Netto Einnahmen	2'286'000.00		1'004'166.95		1'192'405.65	
<b>631</b>	<b>Kantone und Konkordate</b>		<b>861'000.00</b>		<b>411'810.00</b>		<b>606'805.55</b>
1510.6310.02	Kantonsbeitrag Waldbrandvorsorge				166'892.80		
1620.6310.01	Deblockierungsbeiträge Zivilschutzanlage		208'000.00				
6130.6310.02	Entschädigung Kanton für Deklassierung				138'866.20		
7410.6310.00	Investitionsbeiträge von Kantonen und Konkordaten		406'000.00				387'454.85
7410.6310.01	Beteiligung Dritter Sanierung Suone Chummera		247'000.00				219'350.70
7450.6310.01	Beiträge Kanton				106'051.00		
<b>632</b>	<b>Gemeinden und Gemeindezweckverbände</b>				<b>68'933.80</b>		
1510.6320.01	Beitrag Dritter (Gemeinden/BLS) an Waldbrandvorsorge				68'933.80		
<b>637</b>	<b>Private Haushalte</b>		<b>1'425'000.00</b>		<b>523'423.15</b>		<b>585'600.10</b>
0290.6370.01	Beiträge Dritter		50'000.00		50'000.00		40'000.00
7100.6370.01	Anschlussgebühren Trinkwasser		20'000.00		24'535.50		12'521.00
7100.6370.02	Beteiligung Dritter an Sanierung Zuleitungen		1'325'000.00		374'158.00		500'000.00

# Investitionsrechnung

nach Sachgruppen

Konto	Investitionsrechnung Sachgruppengliederung IR	Budget 2023		Rechnung 2022		Rechnung 2023	
		Ausgaben	Einnahmen	Ausgaben	Einnahmen	Ausgaben	Einnahmen
7200.6370.01	Anschlussgebühren Abwasser		30'000.00		74'729.65		33'079.10
<b>64</b>	<b>Rückzahlung von Darlehen</b> Netto Einnahmen			462'000.00	<b>462'000.00</b>		
<b>642</b>	<b>Gemeinden und</b> <b>Gemeindezweckverbände</b>				<b>437'000.00</b>		
8720.6420.01	Rückzahlung Darlehen IDR				437'000.00		
<b>644</b>	<b>Öffentliche Unternehmungen</b>				<b>25'000.00</b>		
3500.6440.01	Darlehen Pfarrei				25'000.00		
	<b>Total</b>	<b>6'923'000.00</b>	<b>2'286'000.00</b>	<b>3'568'220.33</b>	<b>1'466'166.95</b>	<b>4'524'435.34</b>	<b>1'192'405.65</b>
	Netto Ausgaben		4'637'000.00		2'102'053.38		3'332'029.69
	<b>Gesamttotal</b>	<b>6'923'000.00</b>	<b>6'923'000.00</b>	<b>3'568'220.33</b>	<b>3'568'220.33</b>	<b>4'524'435.34</b>	<b>4'524'435.34</b>

Konto	Bilanz Bilanzgliederung	Bestand per 01.01.2023	Veränderungen		Bestand per 31.12.2023
			Zuwachs	Abgang	
<b>1</b>	<b>Aktiven</b>	<b>18'174'524.50</b>	<b>31'169'537.25</b>	<b>28'444'342.14</b>	<b>20'899'719.61</b>
<b>10</b>	<b>Finanzvermögen</b>	<b>5'831'105.50</b>	<b>26'645'101.91</b>	<b>25'026'337.80</b>	<b>7'449'869.61</b>
<b>100</b>	<b>Flüssige Mittel und kurzfristige Geldanlagen</b>	<b>2'581'790.94</b>	<b>15'466'405.70</b>	<b>13'674'392.37</b>	<b>4'373'804.27</b>
<b>1000</b>	<b>Kasse</b>	<b>3'704.25</b>	<b>44'431.35</b>	<b>45'049.95</b>	<b>3'085.65</b>
1000.01	Kasse	3'704.25	44'431.35	45'049.95	3'085.65
<b>1001</b>	<b>Post</b>	<b>182'392.95</b>	<b>4'504'142.60</b>	<b>2'094'746.52</b>	<b>2'591'789.03</b>
1001.01	Postcheck 19-2546-2	182'392.95	4'504'142.60	2'094'746.52	2'591'789.03
<b>1002</b>	<b>Bank</b>	<b>2'395'693.74</b>	<b>10'917'831.75</b>	<b>11'534'595.90</b>	<b>1'778'929.59</b>
1002.01	KK UBS AG 448975B1L	22'613.30		22'613.30	0.00
1002.03	KK WKB S0100.54.24	1'383'651.50	639'537.65	800'348.15	1'222'841.00
1002.05	KK RB Raron 21166.92	636'740.37	10'245'430.89	10'460'423.72	421'747.54
1002.06	KK RB Raron 78907.10 Museum auf der Burg	51'755.94	31'850.81	50'118.11	33'488.64
1002.07	Firmensparkonto 180 Raiffeisen	100'196.35	1'012.40	356.34	100'852.41
1002.08	Firmensparkonto 31 Raiffeisen	200'736.28		200'736.28	0.00
<b>101</b>	<b>Forderungen</b>	<b>1'842'252.04</b>	<b>10'482'926.42</b>	<b>10'371'867.91</b>	<b>1'953'310.55</b>
<b>1010</b>	<b>Forderungen aus Lieferungen und Leistungen gegenüber Dritten</b>		<b>16'487.53</b>	<b>16'487.53</b>	
1010.01	Allgemeine Guthaben	0.00			0.00
1010.02	Festgeld Raiffeisen	0.00			0.00
1010.04	Firmensparkonto 31 Raiffeisen	0.00			0.00
1010.05	Eidg. Steuerverwaltung (Verrechnungssteuer)	0.00	16'487.53	16'487.53	0.00
1010.99	Abklärungskonto	0.00			0.00
<b>1012</b>	<b>Steuerforderungen</b>	<b>62'705.92</b>	<b>7'745'354.03</b>	<b>7'049'835.00</b>	<b>758'224.95</b>
1012.10	Steuern 2010	0.00			0.00
1012.11	Steuern 2011	0.00			0.00
1012.12	Steuern 2012	0.00			0.00
1012.13	Steuern 2013	0.00			0.00
1012.14	Steuern 2014	0.00			0.00
1012.15	Steuern 2015	-100.05	1'320.60	3.70	1'216.85
1012.16	Steuern 2016	11'195.20	-1'765.30	0.10	9'429.80
1012.17	Steuern 2017	172.90	946.85	370.50	749.25
1012.18	Steuern 2018	21'087.60	-1'481.10	3'083.15	16'523.35
1012.19	Steuern 2019	59'118.10	25'568.35	34'478.65	50'207.80
1012.20	Steuern 2020	185'744.62	29'759.90	124'832.79	90'671.73
1012.21	Steuern 2021	317'643.75	1'128'530.23	1'274'476.43	171'697.55
1012.22	Steuern 2022	-532'156.20	1'731'032.05	897'771.88	301'103.97
1012.23	Steuern 2023	0.00	4'831'442.45	4'714'817.80	116'624.65
1012.24	Steuern 2024	0.00			0.00
<b>1015</b>	<b>Interne Kontokorrente</b>	<b>1'778'053.31</b>	<b>2'697'253.22</b>	<b>3'289'060.65</b>	<b>1'186'245.88</b>
1015.01	Allgemeine Guthaben	1'778'053.31	2'657'444.17	3'249'251.60	1'186'245.88
1015.02	Transit	0.00	26'542.05	26'542.05	0.00
1015.03	Durchlaufkonto Löhne	0.00			0.00
1015.04	Durchlaufkonto TWINT Kassa	0.00	12'452.00	12'452.00	0.00
1015.05	Durchlaufkonto Deb.-Zahlungen Kassa	0.00	815.00	815.00	0.00
<b>1016</b>	<b>Vorschüsse für vorläufige Verwaltungsausgaben</b>				
1016.01	Festgeld Raiffeisen	0.00			0.00
<b>1019</b>	<b>Übrige Forderungen</b>	<b>1'492.81</b>	<b>23'831.64</b>	<b>16'484.73</b>	<b>8'839.72</b>

Konto	Bilanz Bilanzgliederung	Bestand per 01.01.2023	Veränderungen		Bestand per 31.12.2023
			Zuwachs	Abgang	
1019.01	Eidg. Steuerverwaltung (Verrechnungssteuer)	1'492.81	23'831.64	16'484.73	8'839.72
<b>104</b>	<b>Aktive Rechnungsabgrenzungen</b>	<b>938'562.52</b>	<b>695'769.79</b>	<b>980'077.52</b>	<b>654'254.79</b>
<b>1040</b>	<b>Transitorische Aktiven</b>	<b>938'562.52</b>	<b>695'769.79</b>	<b>980'077.52</b>	<b>654'254.79</b>
1040.01	Transitorische Aktiven	938'562.52	695'769.79	980'077.52	654'254.79
<b>107</b>	<b>Langfristige Finanzanlagen</b>	<b>468'500.00</b>			<b>468'500.00</b>
<b>1070</b>	<b>Aktien und Anteilscheine</b>	<b>468'500.00</b>			<b>468'500.00</b>
1070.02	Aktien IDR Infrastrukturdienste Raron AG	167'500.00			167'500.00
1070.03	Aktien EnAlpin AG	301'000.00			301'000.00
<b>14</b>	<b>Verwaltungsvermögen</b>	<b>12'343'419.00</b>	<b>4'524'435.34</b>	<b>3'418'004.34</b>	<b>13'449'850.00</b>
<b>140</b>	<b>Sachanlagen VV</b>	<b>11'407'000.00</b>	<b>4'085'236.35</b>	<b>2'857'236.35</b>	<b>12'635'000.00</b>
<b>1400</b>	<b>Grundstücke VV unüberbaut</b>	<b>40'000.00</b>			<b>40'000.00</b>
1400.01	Bodenkäufe Flugplatz	15'000.00			15'000.00
1400.02	Bodenkauf Binelti	25'000.00			25'000.00
<b>1401</b>	<b>Strassen / Verkehrswege</b>	<b>5'482'000.00</b>	<b>675'816.60</b>	<b>732'816.60</b>	<b>5'425'000.00</b>
1401.01	Sanierung Gemeindestrassen	1'650'000.00	84'103.45	174'103.45	1'560'000.00
1401.02	Kantonsstrassen	712'000.00	591'713.15	133'713.15	1'170'000.00
1401.03	Strassenbeleuchtung	200'000.00		20'000.00	180'000.00
1401.04	Dorfgestaltung Raron	200'000.00		20'000.00	180'000.00
1401.05	Dorfgestaltung St. German	30'000.00		5'000.00	25'000.00
1401.06	Verkehrskonzept	90'000.00		10'000.00	80'000.00
1401.07	Sanierung Bahnhofstrasse Nord	150'000.00		15'000.00	135'000.00
1401.08	Sanierung Steinmatten- / Bietschgärtenstrasse	1'900'000.00		300'000.00	1'600'000.00
1401.09	Industrie- und Gewerbezone	400'000.00		40'000.00	360'000.00
1401.10	Strassenlärmsanierung Turtig	150'000.00		15'000.00	135'000.00
<b>1402</b>	<b>Wasserbau VV</b>	<b>450'000.00</b>	<b>654'813.55</b>	<b>479'813.55</b>	<b>625'000.00</b>
1402.01	Hochwasserschutzmassnahmen	450'000.00	654'813.55	479'813.55	625'000.00
<b>1403</b>	<b>Übrige Tiefbauten VV</b>	<b>2'134'000.00</b>	<b>1'448'845.60</b>	<b>862'845.60</b>	<b>2'720'000.00</b>
1403.01	Abwasserversorgung	474'000.00	41'509.50	81'509.50	434'000.00
1403.02	Trinkwasserversorgung	1'065'000.00	937'980.31	661'980.31	1'341'000.00
1403.03	Turbinierung	200'000.00		20'000.00	180'000.00
1403.04	Gesamtmelioration Visp - Baltschieder Raron	35'000.00		5'000.00	30'000.00
1403.05	Glasfasernetz Oberwallis	330'000.00	364'675.55	74'675.55	620'000.00
1403.06	Waldbrandvorsorgekonzept	30'000.00		5'000.00	25'000.00
1403.07	Gestaltung Gedeckter Einschnitt GERA	0.00	104'680.24	14'680.24	90'000.00
<b>1404</b>	<b>Hochbauten VV</b>	<b>3'241'000.00</b>	<b>1'147'910.85</b>	<b>643'910.85</b>	<b>3'745'000.00</b>
1404.01	Primarschulhaus und MZH Raron	490'000.00	189'174.50	79'174.50	600'000.00
1404.02	Museum auf der Burg	0.00			0.00
1404.03	Regionalschulhaus Raron (OS)	575'000.00	207'569.25	82'569.25	700'000.00
1404.04	Gemeindezentrum Scheibenmoos	280'000.00	751'167.10	111'167.10	920'000.00
1404.05	Werkhof- & FW-Gebäude (IZ)	1'250'000.00		290'000.00	960'000.00
1404.06	Zentriegenhaus	80'000.00		10'000.00	70'000.00
1404.07	Hangar 42 Flugfeld	80'000.00		10'000.00	70'000.00
1404.08	Sortieranlage Deponie Mutt	106'000.00		11'000.00	95'000.00
1404.09	Alters- & Pflegeheim St. Anna Steg	250'000.00		30'000.00	220'000.00
1404.10	KiTa Bahnhofstrasse	130'000.00		20'000.00	110'000.00
<b>1406</b>	<b>Mobilien VV</b>	<b>60'000.00</b>	<b>157'849.75</b>	<b>137'849.75</b>	<b>80'000.00</b>
1406.01	Gemeindefahrzeuge	60'000.00	50'110.00	70'110.00	40'000.00
1406.02	Feuerwehrfahrzeuge	0.00	107'739.75	67'739.75	40'000.00

Konto	Bilanz Bilanzgliederung	Bestand per 01.01.2023	Veränderungen		Bestand per 31.12.2023
			Zuwachs	Abgang	
<b>142</b>	<b>Immaterielle Anlagen VV</b>	<b>360'000.00</b>	<b>434'954.49</b>	<b>509'954.49</b>	<b>285'000.00</b>
<b>1429</b>	<b>Übrige immaterielle Anlagen VV</b>	<b>360'000.00</b>	<b>434'954.49</b>	<b>509'954.49</b>	<b>285'000.00</b>
1429.00	Raumplanungsmassnahmen	60'000.00	30'000.00	45'000.00	45'000.00
1429.40	Landschaftspflegerische Massnahmen	300'000.00	404'954.49	464'954.49	240'000.00
<b>144</b>	<b>Darlehen VV</b>	<b>86'419.00</b>		<b>11'569.00</b>	<b>74'850.00</b>
<b>1444</b>	<b>Darlehen an öffentlichen Unternehmungen</b>	<b>49'069.00</b>		<b>1'569.00</b>	<b>47'500.00</b>
1444.01	SMZ Oberwallis - Vorfinanzierung Sozialhilfe	47'500.00			47'500.00
1444.02	Jugendverein Raron	1'569.00		1'569.00	0.00
1444.03	Pfarrei Raron / Kaplaneikeller St. German	0.00			0.00
<b>1445</b>	<b>Darlehen an private Unternehmungen</b>	<b>37'350.00</b>		<b>10'000.00</b>	<b>27'350.00</b>
1445.01	IDR Infrastrukturdienste Raron AG	0.00			0.00
1445.02	EHC Raron Betriebs-AG	37'350.00		10'000.00	27'350.00
<b>145</b>	<b>Beteiligungen, Grundkapitalien VV</b>	<b>490'000.00</b>	<b>4'244.50</b>	<b>39'244.50</b>	<b>455'000.00</b>
<b>1454</b>	<b>Beteiligungen an öffentlichen Unternehmungen</b>	<b>490'000.00</b>	<b>4'244.50</b>	<b>39'244.50</b>	<b>455'000.00</b>
1454.01	Beteiligung DANET Oberwallis AG	0.00			0.00
1454.02	Aktien EVR Energieversorgung Raron AG	455'000.00			455'000.00
1454.03	Beteiligung Infrastrukturkosten Sportvereine	35'000.00		35'000.00	0.00
1454.04	Alters- & Pflegeheim St. Anna Steg	0.00			0.00
1454.05	Beteiligung an Einrichtungen (Behinderte / Sozial)	0.00	4'244.50	4'244.50	0.00
<b>2</b>	<b>Passiven</b>	<b>18'174'524.50</b>	<b>13'775'926.88</b>	<b>11'050'731.77</b>	<b>20'899'719.61</b>
<b>20</b>	<b>Fremdkapital</b>	<b>3'955'175.11</b>	<b>11'767'789.40</b>	<b>10'254'427.47</b>	<b>5'468'537.04</b>
<b>200</b>	<b>Laufende Verbindlichkeiten</b>	<b>2'106'863.66</b>	<b>10'450'166.82</b>	<b>9'591'884.72</b>	<b>2'965'145.76</b>
<b>2000</b>	<b>Laufende Verbindlichkeiten aus Lieferungen und Leistungen von Dritten</b>	<b>2'102'227.81</b>	<b>10'440'328.27</b>	<b>9'581'971.27</b>	<b>2'960'584.81</b>
2000.01	Kreditoren	1'954'598.06	10'055'064.57	9'161'097.52	2'848'565.11
2000.10	Kreditor AHV/ALV/IV	74'350.80	187'939.45	213'576.00	48'714.25
2000.11	Kreditor UVG	0.00	18'001.20	16'444.50	1'556.70
2000.12	Kreditor PK	73'278.95	163'424.70	174'954.90	61'748.75
2000.13	Kreditor KTG	0.00	15'898.35	15'898.35	0.00
<b>2001</b>	<b>Kontokorrente mit Dritten</b>				
2001.00	Aufteilung Sachversicherung	0.00			0.00
<b>2002</b>	<b>Steuern</b>	<b>4'635.85</b>	<b>9'838.55</b>	<b>9'913.45</b>	<b>4'560.95</b>
2002.02	Kreditor MWST Trinkwasser	4'635.85	9'838.55	9'913.45	4'560.95
2002.03	Kreditor MWST Abwasser	0.00			0.00
2002.04	Kreditor MWST Energie	0.00			0.00
2002.05	Kreditor MWST Kehricht	0.00			0.00
<b>204</b>	<b>Passive Rechnungsabgrenzung</b>	<b>737'542.75</b>	<b>1'317'622.58</b>	<b>662'542.75</b>	<b>1'392'622.58</b>
<b>2041</b>	<b>Sach- und übriger Betriebsaufwand</b>	<b>662'542.75</b>	<b>1'317'622.58</b>	<b>662'542.75</b>	<b>1'317'622.58</b>

Konto	Bilanz Bilanzgliederung	Bestand per 01.01.2023	Veränderungen		Bestand per 31.12.2023
			Zuwachs	Abgang	
2041.01	TP Sach- und übriger Betriebsaufwand (31)	662'542.75	1'317'622.58	662'542.75	1'317'622.58
<b>2042</b>	<b>Steuern</b>	<b>75'000.00</b>			<b>75'000.00</b>
2042.01	Reserve für Steuerverluste	75'000.00			75'000.00
<b>2046</b>	<b>Passive Rechnungsabgrenzung Investitionsrechnung</b>				
2046.01	TP für Rückbau Flugfeld	0.00			0.00
2046.02	TP Entsorgungskonzept Schutt	0.00			0.00
2046.03	TP Deklassierung Kantonsstrasse	0.00			0.00
<b>205</b>	<b>Kurzfristige Rückstellungen</b>				
<b>2053</b>	<b>Kurzfristige Rückstellungen für nicht versicherte Schäden</b>				
2053.01	RST Entsorgungskonzept Schutt (Maachi 2015)	0.00			0.00
<b>206</b>	<b>Langfristige Finanzverbindlichkeiten</b>				
<b>2069</b>	<b>Übrige langfristige Finanzverbindlichkeiten</b>				
2069.01	IHG-Darlehen Kanton / Kalter Brunnen	0.00			0.00
<b>208</b>	<b>Langfristige Rückstellungen</b>	<b>405'086.90</b>			<b>405'086.90</b>
<b>2089</b>	<b>Übrige langfristige Rückstellungen der Erfolgsrechnung</b>	<b>405'086.90</b>			<b>405'086.90</b>
2089.01	RST für Rückbau Flugfeld	405'086.90			405'086.90
<b>209</b>	<b>Verbindlichkeiten gegenüber Spezialfinanzierungen und Fonds im Fremdkapital</b>	<b>705'681.80</b>			<b>705'681.80</b>
<b>2091</b>	<b>Verbindlichkeiten gegenüber Fonds im FK</b>	<b>705'681.80</b>			<b>705'681.80</b>
2091.01	Fonds Zivilschutzbauten	705'681.80			705'681.80
<b>29</b>	<b>Eigenkapital</b>	<b>14'219'349.39</b>	<b>2'008'137.48</b>	<b>796'304.30</b>	<b>15'431'182.57</b>
<b>290</b>	<b>Spezialfinanzierungen im EK</b>	<b>130'131.00</b>	<b>14'789.35</b>	<b>69'559.39</b>	<b>75'360.96</b>
<b>2900</b>	<b>Spezialfinanzierungen im EK</b>	<b>130'131.00</b>	<b>14'789.35</b>	<b>69'559.39</b>	<b>75'360.96</b>
2900.01	Verpflichtung SF Wasser - Rechnungsausgleich	71'918.08		4'255.29	67'662.79
2900.02	Verpflichtung SF Abwasser - Rechnungsausgleich	24'197.65	14'789.35		38'987.00
2900.03	Verpflichtung SF Abfall - Rechnungsausgleich	34'015.27		65'304.10	-31'288.83
<b>294</b>	<b>Reserven</b>		<b>500'000.00</b>		<b>500'000.00</b>
<b>2940</b>	<b>Finanzpolitische Reserve</b>		<b>500'000.00</b>		<b>500'000.00</b>
2940.01	Finanzpol. Res. für neue Investitionen	0.00	500'000.00		500'000.00
<b>299</b>	<b>Bilanzüberschuss/-fehlbetrag</b>	<b>14'089'218.39</b>	<b>1'493'348.13</b>	<b>726'744.91</b>	<b>14'855'821.61</b>
<b>2990</b>	<b>Jahresergebnis</b>	<b>726'744.91</b>	<b>766'603.22</b>	<b>726'744.91</b>	<b>766'603.22</b>
2990.01	Jahresergebnis	726'744.91	766'603.22	726'744.91	766'603.22
<b>2999</b>	<b>Kumulierte Ergebnisse der Vorjahre</b>	<b>13'362'473.48</b>	<b>726'744.91</b>		<b>14'089'218.39</b>

Konto	Bilanz Bilanzgliederung	Bestand per 01.01.2023	Veränderungen		Bestand per 31.12.2023
			Zuwachs	Abgang	
2999.01	Kummulierte Ergebnisse der Vorjahre	13'362'473.48	726'744.91		14'089'218.39
	<b>Total Aktiven</b>	<b>18'174'524.50</b>	31'169'537.25	28'444'342.14	<b>20'899'719.61</b>
	<b>Total Passiven</b>	<b>18'174'524.50</b>	13'775'926.88	11'050'731.77	<b>20'899'719.61</b>
	Aktivenüberschuss				0.00

# Anhang zur Jahresrechnung

## Die Rechnungslegungsgrundsätze einschliesslich der wesentlichen Grundsätze zur Bilanzierung und Bewertung

**Rechtsgrundlage:** Die vorliegende Jahresrechnung der Einwohnergemeinde Raron basiert auf dem Gemeindegesetz (GemG) vom 5. Februar 2004 sowie der Verordnung betreffend die Führung des Finanzhaushaltes der Gemeinden (VFFHGem) vom 24. Februar 2021, gültig ab 1. März 2021.

**Angewandtes Regelwerk HRM2 und Abweichungen:** Die Rechnungslegung erfolgt nach dem Harmonisierten Rechnungsmodell für die Kantone und Gemeinden (HRM2), herausgegeben am 25. Januar 2008 von der Konferenz der kantonalen Finanzdirektoren sowie nach den Auslegungen des Schweizerischen Rechnungslegungsgremiums für den öffentlichen Sektor (SRS-CSPCP). Die 20 Fachempfehlungen stellen Mindeststandards dar, welche alle öffentlichen Gemeinwesen erfüllen sollten. Je nach Fachempfehlung schlägt HRM2 verschiedene Auswahlmöglichkeiten in Bezug auf die Verbuchung und Präsentation vor.

Der Gemeinderat von Raron hat an seiner Sitzung vom 27. September 2021 die nachfolgenden Beschlüsse für den Zeitraum 2022 bis 2026 gefasst und positioniert sich zu den Fachempfehlungen (FE) mit spezifischen Wahlmöglichkeiten und Abweichungen wie folgt:

- **Bewertungsprinzip des Finanzvermögens (FV):** Anlässlich der Umstellung auf HRM2 kann das Finanzvermögen zum Buchwert verbucht oder zum Verkehrswert neu bewertet werden. Der Gemeinderat beschliesst das Bewertungsprinzip nach Buchwert. Somit ist keine Neubewertung notwendig.
- **Spezialfinanzierungen:** Über- bzw. Unterdeckungen bei den Spezialfinanzierungen Trinkwasser, Abwasser und Kehrrichtentsorgung sind ab Rechnungsjahr 2022 über die Bilanz auszugleichen.
- **Abschreibungen:** Im Kanton Wallis werden die Abschreibungen vom Verwaltungsvermögen (VV) nach der Einführung von HRM2 nach wie vor degressiv auf den Restbuchwert vorgenommen. Zusätzliche / ausserordentliche Abschreibungen sind neu nicht mehr gestattet.
- **Abschreibungssätze:** Für die Verwaltungsrechnungen 2022 bis 2026 hat der Gemeinderat das Folgende beschlossen:

Anlagekategorie	Nutzungsdauer	Abschr.-Spanne	Abschr.-Satz
Grundstücke VV	unendlich		0 %
Tiefbau:	40 – 60 Jahre	7 – 10 %	10 %
Hochbauten:	25 – 50 Jahre	8 – 15 %	10 %
Mobilien / Masch.	4 – 10 Jahre	35 – 60 %	60 %
Übr. immat. Anlagen VV:	5 Jahre	50 %	50 %
Investitionsbeiträge:	1 – 40 Jahre	10 – 100 %	100%

- **Regelung, um eine Abschreibung ins Unendliche zu vermeiden:** Ist der Restbuchwert einer Anlage des Verwaltungsvermögens CHF 20'000.- oder tiefer, ist diese innerhalb von 3 Jahren auf null abzuschreiben.

- **Aktivierungsgrenze:** Auf der Basis der der Aktivierungsgrenze nach Bruttoertrag gilt eine Aktivierungsgrenze von CHF 50'000.-. Investitionen und Ausgaben mit Investitionscharakter unterhalb der Aktivierungsgrenze werden über die Laufende Rechnung (ER) gebucht und somit auch direkt abgeschrieben.
- **Steuererträge:** Die Steuererträge werden nach dem Steuerabgrenzungsprinzip verbucht.

**Finanzhaushaltsgrundsätze:** Die Haushaltsführung richtet sich nach den Grundsätzen der Gesetzmässigkeit, des Haushaltsgleichgewichts auf Zeit, der Sparsamkeit, der Dringlichkeit, der Wirtschaftlichkeit, des Verursacherprinzips, der Vorteilsabgeltung, des Verbots der Zweckbindung von Hauptsteuern, der Wirkungsorientierung, der Verursacherfinanzierung und der finanziellen Transparenz.

**Buchführungsgrundsätze:** Die Buchführung erfasst chronologisch und systematisch die Geschäftsvorfälle gegen aussen sowie die internen Verrechnungen. Die Buchführung richtet sich nach den Grundsätzen der Jährlichkeit, der Spezifikation und der Vollständigkeit.

**Rechnungslegungsgrundsätze:** Die Rechnungslegung gibt ein Bild des Finanzhaushalts, welches möglichst weitgehend der tatsächlichen Vermögens-, Finanz- und Ertragslage entspricht. Die Rechnungslegung richtet sich nach den Grundsätzen der Vergleichbarkeit, der Bruttodarstellung, der Periodenabgrenzung, der Fortführung, der Wesentlichkeit, der Verständlichkeit, der Periodengerechtigkeit, der Zuverlässigkeit und der Stetigkeit.

**Grundsätze zur Bilanzierung und Bewertung:** Das Finanzvermögen umfasst jene Vermögenswerte, die ohne Beeinträchtigung der Erfüllung öffentlicher Aufgaben veräussert werden könnten. Anlässlich der Umstellung auf HRM2 wurde das Finanzvermögen zum Buchwert erfasst. Eine spätere Neubewertung zum Verkehrswert mittels eines Berichts eines im Sinne des Obligationenrechts besonders befähigten Revisors ist frühestens 5 Jahre nach Inkrafttreten der Verordnung betreffend die Führung des Finanzhaushaltes der Gemeinden (VFFHGem) möglich. Das Finanzvermögen wird abgeschrieben, wenn Verluste oder Wertverminderungen festgestellt werden. Im Falle eines unentgeltlichen Erwerbs einer Anlage ist diese zum Verkehrswert zu bewerten.

Das Verwaltungsvermögen umfasst jene Vermögenswerte, die unmittelbar und auf längere Zeit der Erfüllung öffentlicher Aufgaben dienen und über die Investitionsrechnung aktiviert werden. Die Aktivierungsgrenze für eigene Investitionen beträgt CHF 50'000 pro Objekt oder Projekt. Anlagen im Verwaltungsvermögen werden zu Anschaffungs- bzw. Erstellungskosten bilanziert. Die Sachanlagen des Verwaltungsvermögens, die durch Nutzung einer Wertverminderung unterliegen, werden je Anlagekategorie auf dem Restbuchwert abgeschrieben.

Die Tabellen auf den Folgeseiten legen Folgendes offen:

- Eigenkapitalnachweis
- Rückstellungsspiegel
- Beteiligungsspiegel
- Gewährleistungsspiegel
- Anlagespiegel

## Eigenkapitalnachweis

in Schweizer Franken		Saldo am 01.01.	Einlage	Entnahme	Saldo am 31.12.
<b>29</b>	<b>Eigenkapital</b>	<b>14'219'349</b>	<b>1'281'393</b>	<b>69'559</b>	<b>15'431'183</b>
290	Spezialfinanzierungen im EK	130'131	14'789	69'559	75'361
291	Fonds im EK				-
294	Finanzpolitische Reserven		500'000		500'000
296	Neubewertungsreserve Finanzvermögen				-
299	Bilanzüberschuss/-fehlbetrag	14'089'218	766'603		14'855'822

## Rückstellungsspiegel

### 205 Kurzfristige Rückstellungen

Konto	Bezeichnung	Saldo am 01.01.	Bildung Erhöhung	Auflösung Abnahme	Saldo am 31.12.
					-
					-

### 208 Langfristige Rückstellungen

Konto	Bezeichnung	Saldo am 01.01.	Bildung Erhöhung	Auflösung Abnahme	Saldo am 31.12.
					-
2089.01	RST Rückbau Flugfeld Ost	405'087			405'087
					-

<b>Total kurzfristige Rückstellungen</b>	-	-	-	-
<b>Total langfristige Rückstellungen</b>	405'087	-	-	405'087
<b>Total Rückstellungen</b>	<b>405'087</b>	-	-	<b>405'087</b>

## Beteiligungsspiegel

in Schweizer Franken	Geamtkapital	Anzahl Titel	Anteil Gemeinde in %	Weitere Beteiligte	Anschaffungswert CHF	Buchwert am 31.12
<b>Aktiengesellschaft</b>						
EVR Energieversorgung Raron AG	700'000	4'550	65%	EnAlpin AG	455'000	455'000
IDR Infrastruktur Raron AG	250'000	1'675	67%	EnAlpin AG	167'500	167'500

## Gewährleistungsspiegel

in Schweizer Franken	Saldo am 01.01	Saldo am 31.12	Differenz
Bürgschaftsverpflichtungen:			
Genossenschaft Gesamtmelioration Visp - Baltschieder -	365'000	365'000	
Pfarrei Raron - Pfarrhaus Raron			
WKB Hypothek 102.474.44.07 / 1.2%	485'000	475'000	
Pfarrei Raron - Felsenkirche			
RB Festdarlehen 565.048.249.9 / 1%	75'000	75'000	
RB Festdarlehen 658.831.231.3 / 0.8%	100'000	100'000	

## Anlagespiegel

Konto-Nr.	Bezeichnung	Saldo am 01.01.	Ausgaben	Einnahmen	Saldo am 31.12.	Abschreib.	Situation nach Abschr.	Minimale oblig. Abschreib.	Kontrolle
	<b>Ordentliche Anlagen</b>								
1400	Grundstücke VV	40'000	-	-	40'000	-	40'000	0%	0.00%
1401	Strassen / Verkehrswege VV	5'482'000	675'817	-	6'157'817	732'817	5'425'000	7%	11.90%
1402	Wasserbau VV	450'000	654'814	387'455	717'359	92'359	625'000	7%	12.87%
1403	Übrige Tiefbauten VV	2'134'000	1'448'846	545'600	3'037'246	317'246	2'720'000	7%	10.45%
1404	Hochbauten VV	3'241'000	1'147'911	40'000	4'348'911	603'911	3'745'000	8%	13.89%
1405	Waldungen VV	-	-	-	-	-	-	0%	0.00%
1406	Mobilien VV	60'000	157'850	-	217'850	137'850	80'000	35%	63.28%
1409	Übrige Sachanlagen VV	-	-	-	-	-	-	50%	0.00%
1420	Software VV	-	-	-	-	-	-	50%	0.00%
1421	Lizenzen, Nutzungs- u. Markenrechte VV	-	-	-	-	-	-	50%	0.00%
1429	Übrige immaterielle Anlagen VV	360'000	434'954	219'351	575'604	290'604	285'000	50%	50.49%
144X	Darlehen VV	86'419	-	-	86'419	11'569	74'850	gem. Risiko	13.39%
145X	Beteiligungen, Grundkapitalien VV	490'000	4'245	-	494'245	39'245	455'000	gem. Risiko	7.94%
146X	Investitionsbeiträge							10%	0.00%
	<b>Total ordentliche Anlagen</b>	<b>12'343'419</b>	<b>4'524'435</b>	<b>1'192'406</b>	<b>15'675'449</b>	<b>2'225'599</b>	<b>13'449'850</b>		

## Zusätzliche Angaben

Bei der Gemeinde Raron sind keine weiteren Angaben vorhanden, die für die Beurteilung der Vermögens-, Finanz und Ertragslage sowie der finanziellen Risiken von Bedeutung sind.

Raron, 18. April 2024  
Thomas Köppli, Gemeindegemeinschafter