



Jahresrechnung 2025

Nach HRM2

(in Anwendung der Verordnung VFFHGem vom 24.02.2021)

Einwohnergemeinde Raron

Inhaltsverzeichnis

Einladung zur Rechnungs-Urversammlung vom 10. Juni 2026.....	3
Einleitende Botschaft / Vorwort des Präsidenten.....	4
Ergebnis 2025 im Überblick	
➤ Überblick der Erfolgsrechnung und der Investitionsrechnung.....	5
➤ Überblick der gestuften Erfolgsrechnung.....	6
➤ Überblick der Bilanz und der Geldflussrechnung.....	7
➤ Überblick der Erfolgsrechnung nach Funktionen.....	9
➤ Überblick der Erfolgsrechnung nach Sachgruppen.....	10
➤ Überblick der Investitionsrechnung nach Funktionen.....	14
➤ Überblick der Investitionsrechnung nach Sachgruppen.....	14
➤ Tabelle beanspruchte und noch verfügbare Verpflichtungskredite.....	15
➤ Tabelle der Nachtragskredite.....	15
➤ Überblick der Finanzkennzahlen.....	16
➤ Antrag an die Urversammlung.....	17
Kurzbericht der Revisionsstelle	18 - 20
Ergebnis 2025 - Detaillierte Zahlen	
➤ Detaillierte Erfolgsrechnung nach Funktionen.....	21 - 36
➤ Detaillierte Erfolgsrechnung nach Sachgruppen.....	37 - 48
➤ Detaillierte Investitionsrechnung nach Funktionen.....	49 - 50
➤ Detaillierte Investitionsrechnung nach Sachgruppen.....	51 - 53
➤ Detaillierte Bilanz.....	54 - 58
Anhang zur Jahresrechnung	
➤ Die Rechnungslegungsgrundsätze einschliesslich der wesentlichen Grundsätze zur Bilanzierung und Bewertung.....	59 - 60
➤ Eigenkapitalnachweis.....	61
➤ Rückstellungsspiegel.....	61
➤ Beteiligungsspiegel.....	61
➤ Gewährleistungsspiegel.....	62
➤ Anlagenspiegel.....	62
➤ Zusätzliche Angaben, die für die Beurteilung und Vermögens-, Finanz- und Ertragslage sowie der finanziellen Risiken von Bedeutung sind.....	62
Informationen zu Traktandum 4: Abrechnung Reservoir Tscherggen	63 - 64

Einladung zur Urversammlung

Datum: **Mittwoch, 10. Juni 2026**

Zeit: **19.00 Uhr**

Ort: **Aula OS, Raron**

Wir freuen uns, Sie zur ordentlichen Rechnungs-Urversammlung einzuladen.

Traktanden:

1. Begrüssung
2. Wahl der Stimmenzähler
3. Protokoll der letzten Urversammlung vom 10. Dezember 2025
4. Antrag und Beschlussfassung über Projekte, die gem. Art. 17GG
in der Kompetenz der Urversammlung liegen:
Nachtragskredit zur Abrechnung Reservoir Tscherggen
5. Jahresrechnung 2025
- Darlegung der Jahresrechnung 2025
- Kontrollbericht der Revisionsstelle
- Beschlussfassung / Genehmigung der Verwaltungsrechnung 2025
6. Informationen aus dem Gemeinderat
7. Verschiedenes

Die Jahresrechnung 2025 der Einwohnergemeinde Raron ist abgeschlossen. Die Unterlagen zur Urversammlung liegen während der gesetzlichen Frist von 20 Tagen vor der Urversammlung öffentlich zur Einsicht auf und können während den Schalteröffnungszeiten auf der Gemeindekanzlei eingesehen werden.

Zudem sind die Jahresrechnung 2025 und das Protokoll der letzten Urversammlung auf unserer Homepage www.raron.ch aufgeschaltet.

Wir laden Sie herzlich zur Teilnahme an der Urversammlung ein und bedanken uns für Ihre Unterstützung und Versammlungsteilnahme.

Raron, 20. Mai 2026

EINWOHNERGEMEINDE RARON



Liebe Einwohnerinnen und Einwohner

Gmeirächmig 2025

Am Mittwoch, 10. Juni 2026 um 19:00 Uhr
findet in der Aula des OS-Schulhauses Raron
die diesjährige Rechnungsurversammlung statt.

Im Namen des Gemeinderates und der Verwaltung laden wir Sie ein, sich aktiv an der Urversammlung zu beteiligen und sich direkt über die wichtigsten Arbeiten innerhalb der Gemeindeverwaltung informieren zu lassen.

Der Gemeinderat unterbreitet der Urversammlung die
Jahresrechnung 2025 mit folgenden Eckwerten:

Cash-Flow 2025	CHF	3'317'526.41
Abschreibungen	CHF	- 1'967'272.38
Einlagen in Fonds	CHF	- 16'701.50
Entnahmen aus Fonds	CHF	+ 101'957.70
Wertberichtigung Darlehen	CHF	- 10'000.00
Einlage in das Eigenkapital	CHF	- 1'000'000.00
Ertragsüberschuss	CHF	425'510.23
Nettoinvestitionen	CHF	3'524'772.38
Finanzierungsfehlbetrag	CHF	207'245.97
Pro Kopf Vermögen neu	CHF	916.91

Der Cash-Flow 2025 ist um rund CHF 392'000 höher ausgefallen als im Vorjahr 2024. Die Erhöhung ist mit verbesserten Erträgen bei den Steuern gegenüber dem Steuerjahr 2024 begründet. Im 2025 wurden die Budgetvorgaben in den einzelnen Ressorts meistens gut eingehalten. Der Gemeinderat hat die Jahresrechnung 2025 am 20. April 2026 genehmigt.

Die Kontrollstelle APROA attestiert den verantwortlichen Organen eine sehr gute Arbeit. Auch ich bedanke mich bei den verantwortlichen Personen, insbesondere der Gemeindekanzlei für die Führung des Rechnungswesens, die Kostenkontrolle und die Erstellung der Jahresrechnung 2025 ganz herzlich.

Ich freue mich, Sie liebe Mitbürgerinnen und Mitbürger, an der Rechnungsurversammlung vom 10. Juni 2026 in Raron begrüßen zu dürfen.

Stefan Troger
Gemeindepäsident

Überblick der Erfolgsrechnung und der Investitionsrechnung

Die vorliegende Jahresrechnung 2025 wurde nach dem Handbuch «Harmonisiertes Rechnungsmodell für die Kantone und Gemeinden HRM2» erstellt. Die auf die neue Rechnungslegung angepasste Verordnung betreffend die Führung des Finanzhaushaltes der Gemeinden (VFFHGen) ist seit dem 1. März 2021 in Kraft. In Bezug auf die Zahlen des Vorjahres wurde auf die Stetigkeit der Darstellung und Gliederung der Bilanz, Erfolgsrechnung und der Investitionsrechnung geachtet. Der Vergleich mit den Vorjahreswerten ist somit möglich.

Die Jahresrechnung 2025 der Einwohnergemeinde Raron weist folgende Eckdaten auf (in CHF):

Überblick der Erfolgs- und Investitionsrechnung		Rechnung 2024	Budget 2025	Rechnung 2025
Erfolgsrechnung				
Ergebnis vor Abschreibungen				
Finanzierungsaufwand	- CHF	7'528'810.33	7'398'020.00	7'918'719.94
Finanzierungsertrag	+ CHF	10'454'448.82	9'848'710.00	11'236'246.35
Selbstfinanzierungsmarge (negativ)	= CHF	-	-	-
Selbstfinanzierungsmarge	= CHF	2'925'638.49	2'450'690.00	3'317'526.41
Ergebnis nach Abschreibungen				
Selbstfinanzierungsmarge (negativ)	- CHF	-	-	-
Selbstfinanzierungsmarge	+ CHF	2'925'638.49	2'450'690.00	3'317'526.41
Planmässige Abschreibungen	- CHF	2'066'389.81	2'355'137.45	1'967'272.38
Einlagen in Fonds und Spezialfinanzierungen	- CHF	110'584.90	22'650.00	16'701.50
Entnahmen aus Fonds und Spezialfinanzierungen	+ CHF	36'900.63	49'400.00	101'957.70
Wertberichtigungen Darlehen VV	- CHF	57'500.00	-	10'000.00
Wertberichtigungen Beteiligungen VV	- CHF	-	-	-
Einlagen in das Eigenkapital	- CHF	500'000.00	-	1'000'000.00
Aufwertungen VV	+ CHF	-	-	-
Entnahmen aus dem Eigenkapital	+ CHF	-	15'000.00	-
Aufwandüberschuss	= CHF	-	-	-
Ertragsüberschuss	= CHF	228'064.41	137'302.55	425'510.23
Investitionsrechnung				
Ausgaben	+ CHF	5'061'448.71	6'470'000.00	4'845'730.48
Einnahmen	- CHF	2'217'558.90	1'141'000.00	1'320'958.10
Nettoinvestitionen	= CHF	2'843'889.81	5'329'000.00	3'524'772.38
Nettoinvestitionen (negativ)	= CHF	-	-	-
Finanzierung				
Selbstfinanzierungsmarge (negativ)	- CHF	-	-	-
Selbstfinanzierungsmarge	+ CHF	2'925'638.49	2'450'690.00	3'317'526.41
Nettoinvestitionen	- CHF	2'843'889.81	5'329'000.00	3'524'772.38
Nettoinvestitionen (negativ)	+ CHF	-	-	-
Finanzierungsfehlbetrag	= CHF	-	2'878'310.00	207'245.97
Finanzierungsüberschuss	= CHF	81'748.68	-	-

Sowohl beim Gesamtergebnis der Erfolgsrechnung als auch bei der Selbstfinanzierungsmarge und dem Finanzierungsergebnis werden die Budgetwerte und teilweise die Vorjahreszahlen übertroffen.

Überblick der gestuften Erfolgsrechnung

Die Erfolgsrechnung schliesst mit einem betrieblichen Ertrag von CHF 10'034'174.18 und einem betrieblichen Aufwand von CHF 9'878'196.32. Daraus resultierte ein positives Ergebnis aus betrieblicher Tätigkeit (R1) von CHF 155'977.86.

Zusammen mit dem 'Ergebnis aus Finanzierung' (R2) von CHF 1'269'532.37 konnte für das Geschäftsjahr 2025 ein erfreuliches operatives Ergebnis von CHF 1'425'510.23 erwirtschaftet werden.

HRM2 bietet die Möglichkeit, eine finanzpolitische Reserve zu bilden. Technisch gesehen ist eine finanzpolitische Reserve eine Rückstellung für zukünftigen Aufwand. Buchhalterisch hat dies zur Folge, dass der Gewinn zum Zeitpunkt der Einlage reduziert wird. Dagegen kann ein zukünftig schlechtes Jahresergebnis durch eine Entnahme verbessert werden. Entsprechend hat der Gemeinderat von Raron beschlossen, im Jahr 2025 erneut eine finanzpolitische Reserve zu bilden, und zwar im Umfang von CHF 1 Mio. für zukünftige Investitionen, welche der Erfolgsrechnung belastet wird.

Das Gesamtergebnis der Erfolgsrechnung beläuft sich schliesslich auf CHF 425'510.23 und fällt um CHF 288'207.68 höher als budgetiert, respektive um CHF 197'445.82 höher als im Vorjahr aus.

Erfolgsrechnung: Gestufter Ausweis		Rechnung 2024	Budget 2025	Rechnung 2025
Betrieblicher Aufwand				
30 Personalaufwand	CHF	1'714'931.54	1'840'800.00	1'882'071.15
31 Sach- und übriger Betriebsaufwand	CHF	2'613'856.64	2'445'550.00	2'846'830.24
33 Abschreibungen Verwaltungsvermögen	CHF	2'066'389.81	2'355'137.45	1'967'272.38
35 Einlagen in Fonds und Spezialfinanzierungen	CHF	110'584.90	22'650.00	16'701.50
36 Transferaufwand	CHF	3'224'158.70	3'076'670.00	3'165'321.05
37 Durchlaufende Beiträge	CHF	-	-	-
Total betrieblicher Aufwand	CHF	9'729'921.59	9'740'807.45	9'878'196.32
Betrieblicher Ertrag				
40 Fiskalertrag	CHF	7'381'155.23	6'820'500.00	7'552'766.25
41 Regalien und Konzessionen	CHF	248'714.03	267'000.00	306'666.47
42 Entgelte	CHF	1'563'741.31	1'338'000.00	1'530'103.23
43 Verschiedene Erträge	CHF	-	-	-
45 Entnahmen aus Fonds und Spezialfinanzierungen	CHF	36'900.63	49'400.00	101'957.70
46 Transferertrag	CHF	562'530.81	412'210.00	542'680.53
47 Durchlaufende Beiträge	CHF	-	-	-
Total betrieblicher Ertrag	CHF	9'793'042.01	8'887'110.00	10'034'174.18
R1 Ergebnis aus betrieblicher Tätigkeit		63'120.42	-853'697.45	155'977.86
34 Finanzaufwand	CHF	33'363.45	35'000.00	34'497.50
44 Finanzertrag	CHF	698'307.44	1'011'000.00	1'304'029.87
R2 Ergebnis aus Finanzierung	CHF	664'943.99	976'000.00	1'269'532.37
O1 Operatives Ergebnis (R1 + R2)		728'064.41	122'302.55	1'425'510.23
38 Ausserordentlicher Aufwand	CHF	500'000.00	-	1'000'000.00
48 Ausserordentlicher Ertrag	CHF	-	15'000.00	-
E1 Ausserordentliches Ergebnis	CHF	-500'000.00	15'000.00	-1'000'000.00
Gesamtergebnis Erfolgsrechnung (O1 + E1)	CHF	228'064.41	137'302.55	425'510.23

Überblick der Bilanz und der Geldflussrechnung

Durch den Ertragsüberschuss in der ER konnte das Eigenkapital auf neu CHF 17'573'185.28 angehoben werden. Dieser Umstand schafft Vertrauen gegenüber den Gläubigerbanken und beinhaltet insbesondere für die kommenden Jahre eine gewisse "Reservefunktion" in Bezug auf das Haushaltsgleichgewicht. Der detaillierte Eigenkapitalnachweis ist im Anhang auf der Seite 61 ersichtlich.

Überblick der Bilanz		Stand 31.12.2024	Stand 31.12.2025
1	Aktiven	21'245'546.49	22'057'717.85
	Finanzvermögen	7'075'696.49	6'340'367.85
100	Flüssige Mittel und kurzfristige Geldanlagen	2'799'131.96	2'828'664.34
101	Forderungen	2'847'280.09	2'503'269.26
102	Kurzfristige Finanzanlagen	-	-
104	Aktive Rechnungsabgrenzungen	960'784.44	539'934.25
106	Vorräte und angefangene Arbeiten	-	-
107	Langfristige Finanzanlagen	468'500.00	468'500.00
108	Sachanlagen FV	-	-
109	Forderungen gegenüber Spezialfinanzierungen und Fonds im Fremdkapital	-	-
	Verwaltungsvermögen	14'169'850.00	15'717'350.00
140	Sachanlagen VV	13'407'500.00	15'144'998.00
142	Immaterielle Anlagen VV	290'000.00	110'000.00
144	Darlehen VV	17'350.00	7'350.00
145	Beteiligungen, Grundkapitalien VV	455'000.00	455'002.00
146	Investitionsbeiträge	-	-
2	Passiven	21'245'546.49	22'057'717.85
	Fremdkapital	5'012'615.24	4'484'532.57
200	Laufende Verbindlichkeiten	2'756'716.74	2'386'721.02
201	Kurzfristige Finanzverbindlichkeiten	-	-
204	Passive Rechnungsabgrenzung	1'145'129.80	987'042.85
205	Kurzfristige Rückstellungen	-	-
206	Langfristige Finanzverbindlichkeiten	-	-
208	Langfristige Rückstellungen	405'086.90	405'086.90
209	Verbindlichkeiten gegenüber Spezialfinanzierungen und Fonds im Fremdkapital	705'681.80	705'681.80
	Eigenkapital	16'232'931.25	17'573'185.28
29	Eigenkapital	16'232'931.25	17'573'185.28

Die Bilanz per 31. Dezember 2025 weist folgende Merkmale auf:

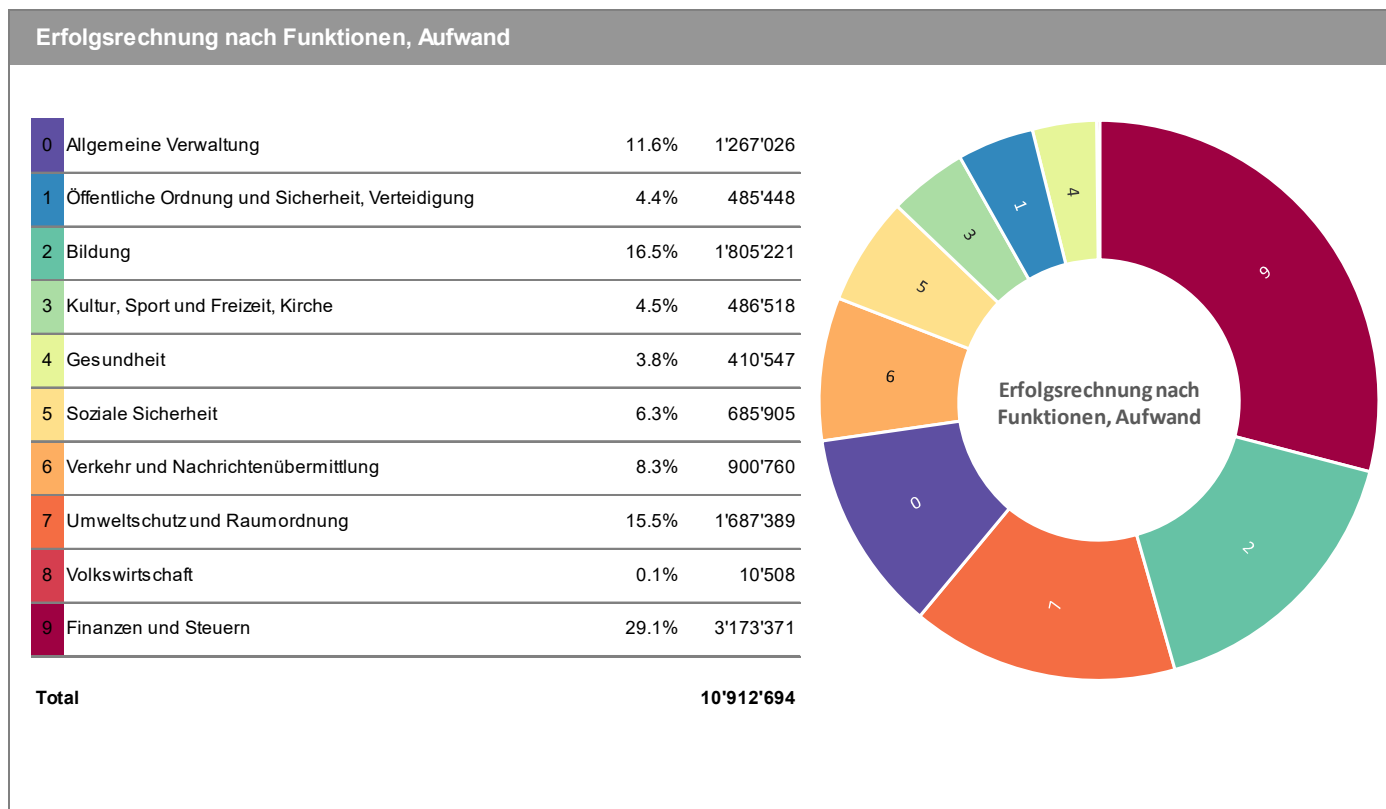
- ⇒ Abnahme des **Finanzvermögens** um CHF 735'328.64 auf CHF 6'340'367.85.
- ⇒ Die Gemeinde verfügt nach wie vor über eine gute Liquidität.
- ⇒ Zunahme der **Bilanzsumme** um CHF 812'171.36 auf neu CHF 22'057'717.85.
- ⇒ Zunahme des **Verwaltungsvermögens** um CHF 1'547'500 auf CHF 15'717'350.
- ⇒ Zunahme des **Eigenkapitals** um CHF 1'340'254.03 auf CHF 17'573'185.28.

Geldflussrechnung			Fluss
	Abnahme der Aktiven, Zunahme der Passiven	Mittelherkunft (+)	
	Zunahme der Aktiven, Abnahme der Passiven	Mittelverwendung (-)	
	Ordentliches Ergebnis der Erfolgsrechnung		1'425'510.23
	Außerordentliches Ergebnis der Erfolgsrechnung		-1'000'000.00
	Planmässige Abschreibungen	+	1'967'272.38
	Einlagen in Fonds und Spezialfinanzierungen	+	16'701.50
	Entnahmen aus Fonds und Spezialfinanzierungen	-	101'957.70
	Wertberichtigungen Darlehen VV	+	10'000.00
	Wertberichtigungen Beteiligungen VV	+	-
	Einlagen in das Eigenkapital	+	1'000'000.00
	Entnahmen aus dem Eigenkapital	-	-
	Geldfluss aus operativer und außerordentlicher Tätigkeit		3'317'526.41
	Investitionsausgaben		
50	Sachanlagen	-	4'682'886.77
51	Investitionen auf Rechnung Dritter	-	-
52	Immaterielle Anlagen VV	-	-
54	Darlehen VV	-	-
55	Beteiligungen, Grundkapitalien VV	-	-
56	Investitionsbeiträge	-	162'843.71
57	Durchlaufende Investitionsbeiträge	-	-
	Investitionseinnahmen		
60	Übertragung von Sachanlagen in das Finanzvermögen	+	-
61	Rückerstattungen	+	-
62	Übertragung immaterielle Anlagen in das Finanzvermögen	+	-
63	Investitionsbeiträge für eigene Rechnung	+	1'320'958.10
64	Rückzahlung von Darlehen	+	-
65	Übertragung von Beteiligungen in das Finanzvermögen	+	-
66	Rückzahlung eigener Investitionsbeiträge	+	-
67	Durchlaufende Investitionsbeiträge	+	-
	Geldfluss aus Investitionstätigkeit		-3'524'772.38
		Stand 31.12.2024	Stand 31.12.2025
100	Flüssige Mittel und kurzfristige Geldanlagen	2'799'131.96	2'828'664.34
101	Forderungen	2'847'280.09	2'503'269.26
102	Kurzfristige Finanzanlagen	-	-
104	Aktive Rechnungsabgrenzungen	960'784.44	539'934.25
106	Vorräte und angefangene Arbeiten	-	-
107	Langfristige Finanzanlagen	468'500.00	468'500.00
108	Sachanlagen FV	-	-
109	Forderungen gegenüber Spezialfinanzierungen und Fonds im Fremdkapital	-	-
200	Laufende Verbindlichkeiten	2'756'716.74	2'386'721.02
201	Kurzfristige Finanzverbindlichkeiten	-	-
204	Passive Rechnungsabgrenzung	1'145'129.80	987'042.85
205	Kurzfristige Rückstellungen	-	-
206	Langfristige Finanzverbindlichkeiten	-	-
208	Langfristige Rückstellungen	405'086.90	405'086.90
209	Verbindlichkeiten gegenüber Spezialfinanzierungen und Fonds im Fremdkapital	705'681.80	705'681.80
	Geldfluss aus Finanzierungstätigkeit		236'778.35
29	Eigenkapital	16'232'931.25	17'573'185.28
	Veränderung der flüssigen Mittel und kurzfristigen Geldanlagen		29'532.38
100	Flüssige Mittel und kurzfristige Geldanlagen	2'799'131.96	2'828'664.34

Überblick der Erfolgsrechnung nach Funktionen

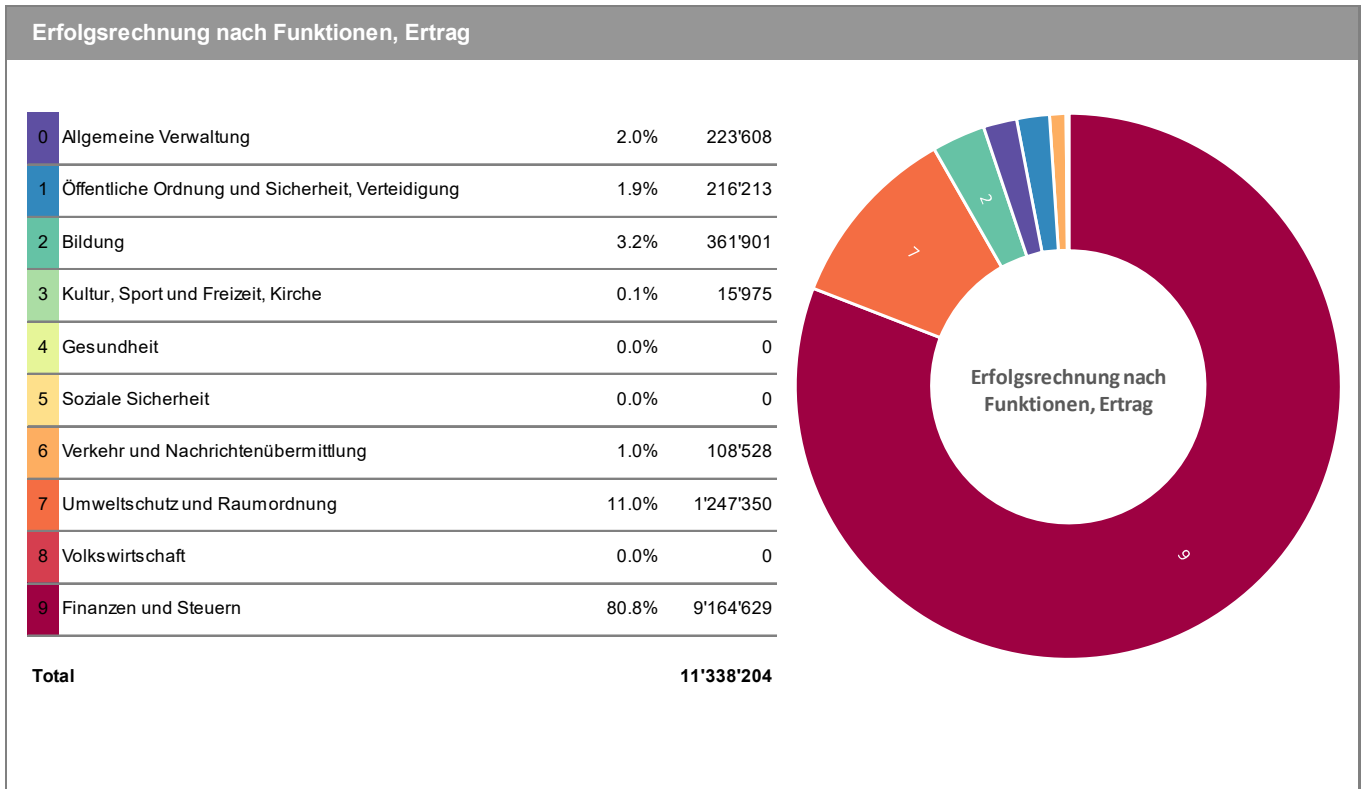
In der Erfolgsrechnung ist jeweils der jährliche Konsum einer Gemeinde verbucht, d.h. alle wiederkehrenden Aufwände und Erträge sind hier zu finden.

Erfolgsrechnung nach Funktionen	Rechnung 2024		Budget 2025		Rechnung 2025	
	Aufwand	Ertrag	Aufwand	Ertrag	Aufwand	Ertrag
0 Allgemeine Verwaltung	1'182'142.15	209'687.85	1'205'800.00	137'000.00	1'267'025.95	223'608.04
1 Öffentliche Ordnung und Sicherheit, Verteidigung	502'298.67	249'864.31	394'600.00	179'000.00	485'448.45	216'212.65
2 Bildung	1'786'028.83	328'302.40	1'764'020.00	349'070.00	1'805'220.83	361'901.40
3 Kultur, Sport und Freizeit, Kirche	470'477.26	17'432.70	501'200.00	15'000.00	486'517.97	15'974.67
4 Gesundheit	369'096.28	-	340'600.00	-	410'546.99	-
5 Soziale Sicherheit	669'846.59	-	649'700.00	1'500.00	685'905.04	-
6 Verkehr und Nachrichtenübermittlung	965'349.23	80'048.70	1'039'850.00	27'500.00	900'759.77	108'528.26
7 Umweltschutz und Raumordnung	1'564'522.92	1'208'242.48	1'383'100.00	1'035'400.00	1'687'389.12	1'247'349.63
8 Volkswirtschaft	20'801.05	71.20	28'400.00	-	10'508.45	-
9 Finanzen und Steuern	2'732'722.06	8'397'699.81	2'468'537.45	8'168'640.00	3'173'371.25	9'164'629.40
Total Aufwand und Ertrag	10'263'285.04	10'491'349.45	9'775'807.45	9'913'110.00	10'912'693.82	11'338'204.05
Aufwandüberschuss		-		-		-
Ertragsüberschuss	228'064.41		137'302.55		425'510.23	



Obige Abbildungen zeigen die für unsere Gemeinde Raron typische Netto-Kostenverteilung nach Funktionen. Die Funktionen «Bildung» mit 16.5% und «Finanzen, Steuern» (vor allem Abschreibungen) mit 29.1% machen rund 45% der Gesamtkosten aus.

Ertragsüberschuss: Vom Cash-Flow von CHF 3.317 Mio. resultiert nach Abzug der planmässigen Abschreibungen von CHF 1.967 Mio. und der Einlagen / Entnahmen der Spezialfinanzierung und der Einlagen in das Eigenkapital (Finanzpolitische Reserve) von CHF 1'000'000 ein Ertragsüberschuss von CHF 425'510.23.



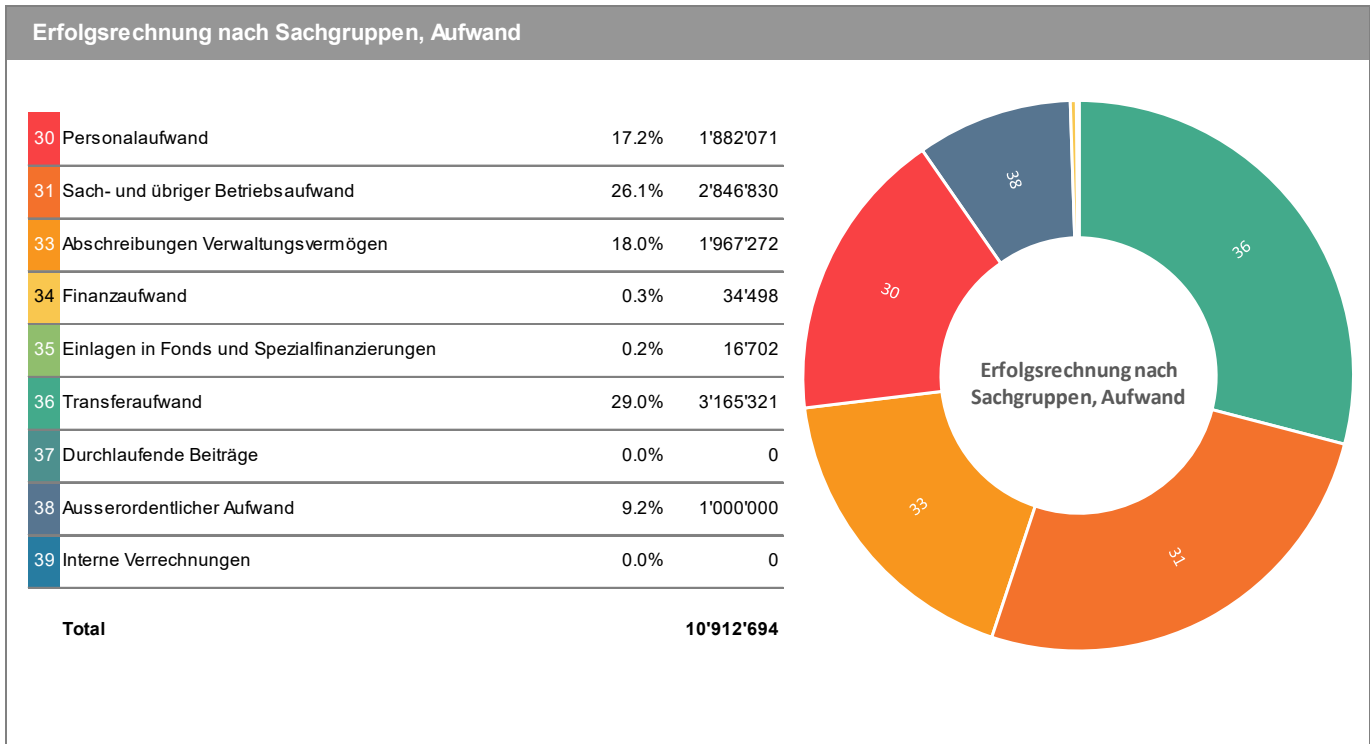
Bei den Einnahmen zeigte sich wieder einmal sehr deutlich, dass die Einwohnergemeinde Raron mit rund 80% Anteil auf die „Steuereinnahmen“ angewiesen ist. Ebenfalls in dieser Funktion ist der interkommunale Finanzausgleich über CHF 33'349 ausgewiesen.

Der Ertragsanteil aus Konzessionsgebühren für Stromverkauf und aus dem Gasgeschäft, aber auch die Abgeltung aus Einbussen Wasserkraft, sind ebenfalls in der Funktion „Finanzen und Steuern“ enthalten und machen knapp CHF 313'098 der Gesamteinnahmen aus.

Deutlicher werden die verschiedenen Aufwände anhand der Erfolgsrechnung nach Sachgruppen.

Überblick der Erfolgsrechnung nach Sachgruppen

Erfolgsrechnung nach Sachgruppen	Rechnung 2024		Budget 2025		Rechnung 2025	
	Aufwand	Ertrag	Aufwand	Ertrag	Aufwand	Ertrag
30 Personalaufwand	1'714'931.54		1'840'800.00		1'882'071.15	
31 Sach- und übriger Betriebsaufwand	2'613'856.64		2'445'550.00		2'846'830.24	
33 Abschreibungen Verwaltungsvermögen	2'066'389.81		2'355'137.45		1'967'272.38	
34 Finanzaufwand	33'363.45		35'000.00		34'497.50	
35 Einlagen in Fonds und Spezialfinanzierungen	110'584.90		22'650.00		16'701.50	
36 Transferaufwand	3'224'158.70		3'076'670.00		3'165'321.05	
37 Durchlaufende Beiträge	-		-		-	
38 Ausserordentlicher Aufwand	500'000.00		-		1'000'000.00	
39 Interne Verrechnungen	-		-		-	
40 Fiskalertrag		7'381'155.23		6'820'500.00		7'552'766.25
41 Regalien und Konzessionen		248'714.03		267'000.00		306'666.47
42 Entgelte		1'563'741.31		1'338'000.00		1'530'103.23
43 Verschiedene Erträge		-		-		-
44 Finanzertrag		698'307.44		1'011'000.00		1'304'029.87
45 Entnahmen aus Fonds und Spezialfinanzierungen		36'900.63		49'400.00		101'957.70
46 Transferertrag		562'530.81		412'210.00		542'680.53
47 Durchlaufende Beiträge		-		-		-
48 Ausserordentlicher Ertrag		-		15'000.00		-
49 Interne Verrechnungen		-		-		-
Total Aufwand und Ertrag	10'263'285.04	10'491'349.45	9'775'807.45	9'913'110.00	10'912'693.82	11'338'204.05
Aufwandüberschuss		-		-		-
Ertragsüberschuss	228'064.41		137'302.55		425'510.23	



Der **Personalaufwand** 2025 ist mit 17.2% um CHF 167'140 gegenüber dem Vorjahr gestiegen.

Beim **Sach- und übrigen Betriebsaufwand** (26.1%) sind die Ausgaben um CHF 175'474 gegenüber dem Abschluss 2024 ebenfalls gestiegen.

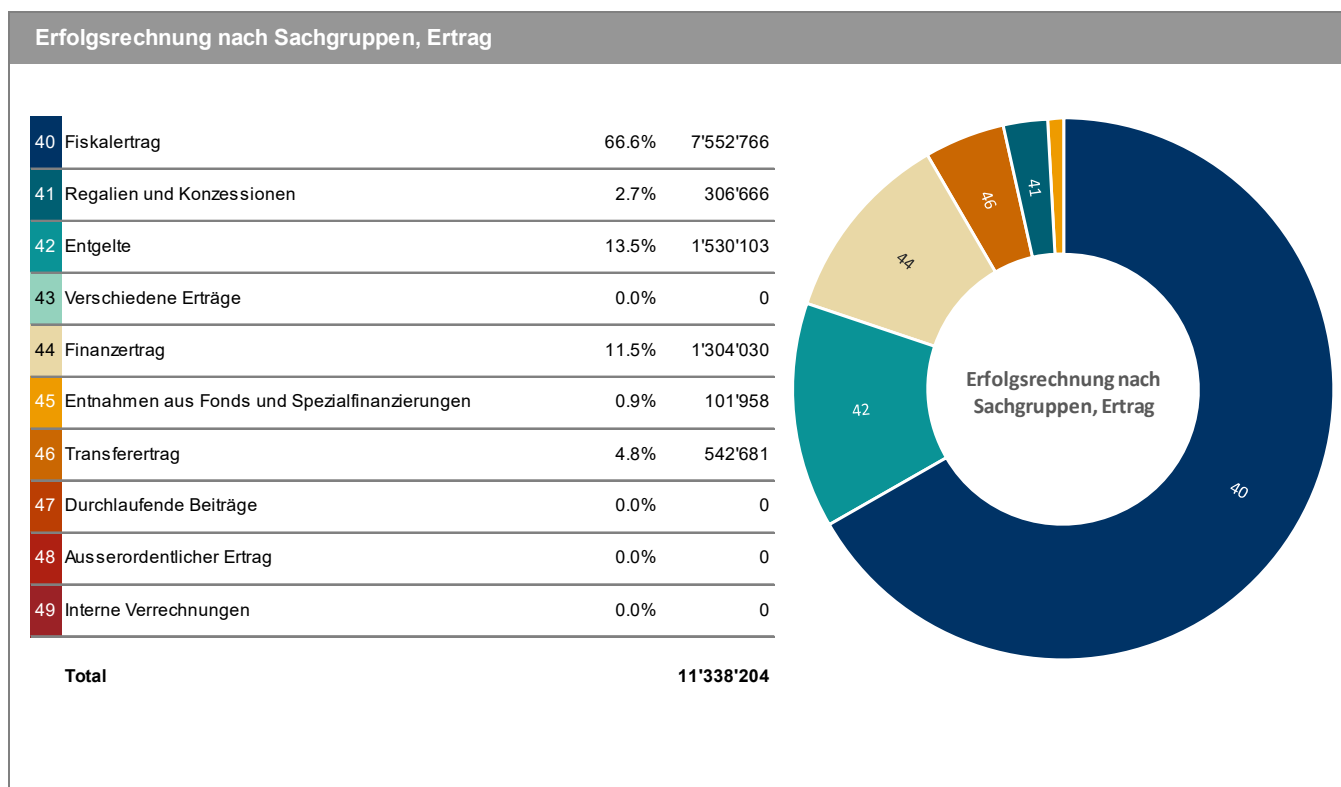
Die Umstellung der Rechnungslegung auf HRM2 hatte auf die **Abschreibungen** weniger Einfluss als erwartet. Es wurden Abschreibungen in der Höhe von über 1.97 Mio. (Vorjahr 2.07 Mio.) vorgenommen. Der Abschreibungsbedarf wird mit grosser Wahrscheinlichkeit in den nächsten Jahren aufgrund der höher angedachten Investitionen (Neubau TuHa / KiGa) entsprechend zunehmen.

Konto	Bezeichnung	Saldo am 01.01.	Ausgaben	Einnahmen	Saldo am 31.12.	Abschreibungen	Situation nach Abschreibungen	Minimale oblig. Abschreibung	Kontrolle
Ordentliche Anlagen									
1400	Grundstücke VV	40'000	-		40'000		40'000	0%	0.00%
1401	Strassen / Verkehrswege VV	5'336'000	578'543	30'000	5'884'543	637'543	5'247'000	10%	10.83%
1402	Wasserbau VV	560'000	63'650		623'650	63'650	560'000	10%	10.21%
1403	Übrige Tiefbauten VV	3'195'000	2'681'232	814'833	5'061'399	533'401	4'527'998	10%	10.54%
1404	Hochbauten VV	4'210'500	1'086'997		5'297'497	561'497	4'736'000	10%	10.60%
1405	Waldungen VV	-	-		-	-	-	0%	0.00%
1406	Mobilien VV	66'000	18'950		84'950	50'950	34'000	60%	59.98%
1409	Übrige Sachanlagen VV	-	-		-	-	-	50%	0.00%
1420	Software VV	-	-		-	-	-	50%	0.00%
1421	Lizenzen, Nutzungsrechte, Markenrechte VV	-	-		-	-	-	50%	0.00%
1429	Übrige immaterielle Anlagen VV	290'000	406'923	476'125	220'798	110'798	110'000	50%	50.18%
144X	Darlehen VV	17'350			17'350	10'000	7'350	Gem. Risiko	57.64%
145X	Beteiligungen, Grundkapitalien VV	455'000	9'436	-	464'436	9'434	455'002	Gem. Risiko	2.03%
146X	Investitionsbeiträge	-	-	-	-	-	-	10%	0.00%
Total ordentliche Anlagen		14'169'850	4'845'730	1'320'958	17'694'622	1'977'272	15'717'350		

Die Problematik bei den fixierten Abschreibungssätzen bis ins 2026 besteht darin, dass die effektiven Abschreibungen von Jahr zu Jahr stark variieren können und daher schwieriger zu budgetieren sind.

Beim **Finanzaufwand** ist festzuhalten, dass dieser gegenüber dem Budget 2025 um CHF 502.50 leicht tiefer ausgefallen ist. Dies, da (noch) keine Bankkredite beansprucht werden mussten und die Zahlungen der Rechnungen durch Eigenkapital finanziert werden konnten.

Der **Transferaufwand** ist mit CHF 3'165'321 um CHF 58'837.65 tiefer als gegenüber der Rechnung 2024 und um CHF 88'651 höher als gegenüber dem Budget 2025 ausgefallen. Total macht der Transferaufwand mit 29% knapp einen Drittel des Gesamtaufwandes 2025 aus.



Auf der Einnahmenseite haben die Fiskaleinnahmen gegenüber dem Vorjahr um CHF 171'611 zugenommen. Prozentual machen sie rund 66%, also rund zwei Drittel des gesamten Ertrages 2025 aus. Hier geht es vor allem um die Steuereinnahmen der natürlichen und juristischen Personen.

Ein genauerer Blick auf die Steuereinnahmen natürliche Personen ergibt folgendes Bild:

910 / Steuern natürliche Personen				
Bezeichnung	RG 2025 in CHF	Budget 2025 in CHF	RG 2024 in CHF	Diff. RG 2025 zu Budget
Einkommenssteuer	3'974'772.65	3'950'000.00	4'311'007.20	100.63%
Vermögenssteuer	945'547.35	1'150'000.00	1'133'850.20	82.22%
Quellensteuer	398'301.25	150'000.00	456'210.43	265.53%
Kopfsteuer	28'393.75	25'000.00	28'068.40	113.58%
Total Bruttoerträge	5'347'015.00	5'275'000.00	5'929'136.23	101.37%

Es fällt auf, dass die Gemeinde sowohl bei der Einkommens-, wie auch bei der Vermögenssteuer leicht weniger Einnahmen verzeichnen konnte. Die Abschlusszahlen 2025 beruhen auf die Steuern 2023/2024, welche zum Zeitpunkt des Jahresabschlusses 2025 noch nicht zu 100% veranlagt waren.

Bei den Steuern der juristischen Personen ergibt sich folgendes Bild:

911 / Steuern jur. Personen				
Bezeichnung	RG 2025 in CHF	Budget 2025 in CHF	RG 2024 in CHF	Diff. RG 2025 zu Budget
Ertragssteuer	1'363'242.20	950'000.00	875'701.70	143.50%
Kapitalsteuer	310'482.05	275'000.00	238'138.15	112.90%
Grundstücksteuern	132'462.10	160'000.00	129'077.60	82.79%
Total Bruttoerträge	1'806'186.35	1'385'000.00	1'242'917.45	130.41%

Das Budgetieren der Steuern von juristischen Personen ist jeweils sehr schwierig, da der Geschäftsverlauf der jeweiligen Unternehmungen nicht vorhersehbar ist. Die Ertragssteuern (Gewinnsteuern) sind sehr volatil (Investitionen / Verluste) und zudem werden die definitiven Veranlagungen unter Umständen mit einigen Jahren Verspätung erstellt. Darum wird hier meistens das abgeschlossene Vorjahr als Basis für die Budgetierung herangezogen und kann dadurch variieren.

Bei den **Regalien und Konzessionen** handelt es sich um die Konzessionsgebühr der EVR AG und der IDR AG und den Wasserrechtszinsen betreffend «Abgeltung aus Einbussen Wasserkraft» im Bietschtal. Die **Entgelte** setzen sich aus den Ersatzabgaben, Gebühren für Amtshandlungen, Schul- und Kursgelder, Benützungsgebühren und Dienstleistungen, Erlös aus Verkäufen, Rückerstattungen sowie Bussen zusammen. Beim **Transferertrag** ist vor allem der interkommunale Finanz- und Lastenausgleich zu erwähnen, der gegenüber der Rechnung 2024 um CHF 5'403 tiefer ausgefallen ist.

Ein besonderes Augenmerk gilt den **Regiebetrieben im Gemeinwesen** (Wasserversorgung, Abwasserentsorgung und Abfall), die kostendeckend geführt werden sollten. Diese drei Funktionen sind durch Gebühren zu finanzieren und dürfen weder ein Defizit noch einen Erfolg ausweisen. Die Deckung dieser Defizite darf nicht durch Steuereinnahmen erfolgen und muss daher separat in einem Fonds Spezialfinanzierungen ausgewiesen werden. Diese Saldi müssen nach spätestens 8 Jahren abgebaut werden. In der Rechnung 2025 weisen zwei von drei Positionen eine Unterdeckung auf, die mit einer Einlage in 'Fonds und Spezialfinanzierungen' im Eigenkapital bilanziert wurden.

351 / Einlagen in Fonds und Spezialfinanzierungen im Eigenkapital				
Konto-Nr.	Bezeichnung Regiebetrieb	RG 2025 in CHF	Vorjahres- Saldi	Saldo
7100.3510.01	Wasserversorgung	-90'896.58	178'247.69	87'351.11
7200.3510.01	Abwasserentsorgung	-11'061.12	31'200.19	20'139.07
7300.3510.01	Abfallentsorgung	16'701.50	-60'402.65	-43'701.15

Überblick der Investitionsrechnung nach Funktionen

Die Investitionsrechnung schliesst mit Nettoinvestitionen von CHF 3'524'772.38 ab. Der Selbstfinanzierungsgrad liegt bei 94.12%. Somit konnten die im 2025 getätigten Nettoinvestitionen knapp nicht ganz durch eigene Mittel finanziert werden. Der Finanzierungsfehlbetrag beträgt CHF 207'245.97.

Die Investitionen 2025 verteilt auf die Funktionen sind unten abgebildet:

Investitionsrechnung nach Funktionen	Rechnung 2024		Budget 2025		Rechnung 2025	
	Ausgaben	Einnahmen	Ausgaben	Einnahmen	Ausgaben	Einnahmen
0 Allgemeine Verwaltung	316'257.90	-	60'000.00	-	57'235.60	-
1 Öffentliche Ordnung und Sicherheit, Verteidigung	85'062.60	-	265'000.00	208'000.00	-	-
2 Bildung	641'243.16	-	1'080'000.00	-	916'761.02	-
3 Kultur, Sport und Freizeit, Kirche	288'452.80	-	1'500'000.00	-	332'699.67	210'000.00
4 Gesundheit	52'000.00	-	366'000.00	-	113'000.00	-
5 Soziale Sicherheit	9'931.01	-	9'000.00	-	9'435.71	-
6 Verkehr und Nachrichtenübermittlung	581'210.85	5'834.50	1'250'000.00	-	597'492.92	30'000.00
7 Umweltschutz und Raumordnung	3'039'665.87	2'211'724.40	1'720'000.00	933'000.00	2'690'578.30	1'080'958.10
8 Volkswirtschaft	47'624.52	-	220'000.00	-	128'527.26	-
9 Finanzen und Steuern	-	-	-	-	-	-
Total Ausgaben und Einnahmen	5'061'448.71	2'217'558.90	6'470'000.00	1'141'000.00	4'845'730.48	1'320'958.10
Ausgabenüberschuss		2'843'889.81		5'329'000.00		3'524'772.38
Einnahmenüberschuss						

Erneut konnten verschiedene Projekte aus unterschiedlichen Gründen nicht oder nicht vollständig realisiert oder abgerechnet werden.

Überblick der Investitionsrechnung nach Sachgruppen

Investitionsrechnung nach Sachgruppen	Rechnung 2024		Budget 2025		Rechnung 2025	
	Ausgaben	Einnahmen	Ausgaben	Einnahmen	Ausgaben	Einnahmen
50 Sachanlagen	4'779'691.20	-	5'565'000.00	-	4'682'886.77	-
51 Investitionen auf Rechnung Dritter	-	-	-	-	-	-
52 Immaterielle Anlagen VV	26'383.15	-	190'000.00	-	-	-
54 Darlehen VV	-	-	-	-	-	-
55 Beteiligungen, Grundkapitalien VV	-	-	-	-	-	-
56 Investitionsbeiträge	255'374.36	-	715'000.00	-	162'843.71	-
57 Durchlaufende Investitionsbeiträge	-	-	-	-	-	-
60 Übertragung von Sachanlagen in das Finanzvermögen	-	-	-	-	-	-
61 Rückerstattungen	-	-	-	-	-	-
62 Übertragung immaterielle Anlagen in das Finanzvermögen	-	-	-	-	-	-
63 Investitionsbeiträge für eigene Rechnung	-	2'217'558.90	-	1'141'000.00	-	1'320'958.10
64 Rückzahlung von Darlehen	-	-	-	-	-	-
65 Übertragung von Beteiligungen in das Finanzvermögen	-	-	-	-	-	-
66 Rückzahlung eigener Investitionsbeiträge	-	-	-	-	-	-
67 Durchlaufende Investitionsbeiträge	-	-	-	-	-	-
Total Ausgaben und Einnahmen	5'061'448.71	2'217'558.90	6'470'000.00	1'141'000.00	4'845'730.48	1'320'958.10
Ausgabenüberschuss		2'843'889.81		5'329'000.00		3'524'772.38
Einnahmenüberschuss						

Tabelle der beanspruchten und noch verfügbaren Verpflichtungskredite

Tabelle der beanspruchten und noch verfügbaren Verpflichtungs- und Zusatzkredite								
VFFHGem, Art. 81 und 82								
INVESTITIONSRECHNUNG								
Konto	Buchungstext, Objekt	Initialkredit			Gesamtkredit	Beanspruchter Kredit	Verfügbare r Kredit	Kredit verfällt am:
		Investitionsbetrag	Zuständiges Organ Beschluss vom:					
			Gemeinderat	Urversammlung				
2120.5040.02	Neugestaltung Schulanlage / TuHa-KiGa	8'500'000	div. GRB	18.05.2025	8'500'000	1'120'052	7'379'948	
3420.5060.02	Gestaltung GERA-Park	3'500'000	div. GRB	20.03.2024	3'500'000	531'902	2'968'098	
4120.5610.01	Investitionsbeitrag APH Steg	1'250'000	div. GRB	03.02.2021	1'250'000	165'000	1'085'000	
7100.5030.02	Ausbau Reservoir Tscheruggen	3'950'000	div. GRB	03.02.2021	3'950'000	2'455'255	1'494'745	
7450.5030.02	Steinschlagschutz St. German	1'860'000	div. GRB	29.11.2023	1'860'000	140'425	1'719'575	

Die Verpflichtungskredite in der Kompetenz der Exekutive sind in dieser Tabelle nicht aufgeführt.

Tabelle der Nachtragskredite

Die Nachtragskredite 2025 wurden dem Gemeinderat unterbreitet. Sämtliche Budgetabweichungen liegen in der Kompetenz des Gemeinderates. Folgende Positionen müssen aufgrund der Gemeinde-ratskompetenzregelung der Urversammlung zur Kenntnis gebracht werden. Der Gemeinderat hatte die Budgetüberschreitungen 2025 an der Gemeinderat Sitzung vom 20. April 2026 bewilligt.

Tabelle der Budget- und Nachtragskredite Urversammlung					
VFFHGem, Art. 83 und 84					
ERFOLGSRECHNUNG					
Konto	Buchungstext, Objekt	Budget	Rechnung	Abweichung in Franken	Beschluss Datum
2130.3631.01	Beiträge Lehrerlöhne OS	234'270	322'904	88'634	FiKo / Revision 20.04.2026 / GR
4120.3634.01	Beiträge Langzeitpflege APH	93'000	149'798	56'798	FiKo / Revision 20.04.2026 / GR
7100.3300.01	Abschr. Wasserversorgung	228'000	336'754	108'754	FiKo / Revision 20.04.2026 / GR
7910.4631.04	Unwetter April 2025 (Schnee)	0	58'438	58'438	FiKo / Revision 20.04.2026 / GR
7910.4631.05	Unwetter Juni 2025 (Bietsch)	0	87'506	87'506	FiKo / Revision 20.04.2026 / GR
9100.3181.01	Steuerverluste nat. Personen	50'000	142'890	92'890	FiKo / Revision 20.04.2026 / GR

Budget-Überschreitungen unter 50'000 sind in dieser Tabelle nicht aufgeführt.

Budget-Überschreitungen von gebundenen Ausgaben sind in dieser Tabelle nicht aufgeführt.

Überblick der Finanzkennzahlen

1. Nettoverschuldungsquotient (I1)	2024	2025	Durchschnitt
Nettoschuld in % der Steuererträge	-28.0%	-24.6%	-26.2%

Kennzahlen

< 100%	gut
100% - 150%	genügend
> 150%	schlecht

2. Selbstfinanzierungsgrad (I2)	2024	2025	Durchschnitt
Selbstfinanzierung in % der Nettoinvestitionen	102.9%	94.1%	98.0%

Kennzahlen

> 100%	Hochkonjunktur
80% - 100%	Normalfall
50% - 80%	Abschwung

3. Zinsbelastungsanteil (I3)	2024	2025	Durchschnitt
Nettozinsbelastung in % der laufenden Erträge	-2.1%	-1.9%	-2.0%

Kennzahlen

0% - 4%	gut
4% - 9%	genügend
> 9%	schlecht

4. Bruttoverschuldungsanteil (I4)	2024	2025	Durchschnitt
Bruttoschuld in % der laufenden Erträge	26.3%	21.1%	23.6%

Kennzahlen

< 50%	sehr gut
50% - 100%	gut
100% - 150%	mittel
150% - 200%	schlecht
> 200%	kritisch

5. Investitionsanteil (I5)	2024	2025	Durchschnitt
Bruttoinvestitionen in % der Gesamtausgaben	40.2%	38.0%	39.1%

Kennzahlen

< 10%	schwache Investitionstätigkeit
10% - 20%	mittlere Investitionstätigkeit
20% - 30%	starke Investitionstätigkeit
> 30%	sehr starke Investitionstätigkeit

6. Kapitaldienstanteil (I6)	2024	2025	Durchschnitt
Kapitaldienst in % der laufenden Erträge	18.2%	15.5%	16.8%

Kennzahlen

< 5%	geringe Belastung
5% - 15%	tragbare Belastung
> 15%	hohe Belastung

7. Nettoschulden I in Franken pro Einwohner (I7)	2024	2025	Durchschnitt
Nettoschulden I in Franken pro Einwohner	-1031	-917	-973

Kennzahlen

< 0 CHF	Nettovermögen
0 - 1'000 CHF	geringe Verschuldung
1'001 - 2'500 CHF	mittlere Verschuldung
2'501 - 5'000 CHF	hohe Verschuldung
> 5'000 CHF	sehr hohe Verschuldung

8. Selbstfinanzierungsanteil (I8)	2024	2025	Durchschnitt
Selbstfinanzierung in % der laufenden Erträge	27.9%	29.3%	28.6%

Kennzahlen

> 20%	gut
10% - 20%	mittel
< 10%	schlecht

Die Folge des Finanzierungsfehlbetrages der Investitionsrechnung ist ein leichter **Rückgang des Pro-Kopf-Vermögens** (Nettoschuld in Franken pro Einwohner / Finanzkennzahl I7) von CHF 1'031 auf CHF 917, was somit nach wie vor einem «Nettovermögen» entspricht.

Alle Finanzkennzahlen 2025 sind in einem guten bis sehr guten Bereich. Nichtsdestotrotz muss das ganze Finanzgefüge stets gut kontrolliert und überwacht werden.

Selbstfinanzierungsmarge (Cash-Flow)

Die Erfolgsrechnung 2025 schliesst mit einer Selbstfinanzierungsmarge (Cash-Flow / Resultat vor Abschreibungen) von CHF 3'317'526.41 ab. Der Cash-Flow ist jener Betrag, welcher die Gemeinde ohne zusätzliche Verschuldung für neue Investitionen oder Abschreibungen verwenden kann.

Der Cash-Flow (selbsterarbeitete Mittel) hat sich in den letzten Jahren wie folgt entwickelt:

2010:	CHF	3.9 Mio.	2018:	CHF	1.44 Mio.
2011:	CHF	7.5 Mio.	2019:	CHF	1.94 Mio.
2012:	CHF	2.1 Mio.	2020:	CHF	2.9 Mio.
2013:	CHF	2.7 Mio.	2021:	CHF	1.27 Mio.
2014:	CHF	1.5 Mio.	2022:	CHF	3.04 Mio.
2015:	CHF	1.9 Mio.	2023:	CHF	3.43 Mio.
2016:	CHF	2.3 Mio.	2024:	CHF	2.93 Mio.
2017:	CHF	2.2 Mio.	2025:	CHF	3.317 Mio.

Der Cash-Flow liegt mit CHF 3.317 Mio. leicht höher als im Durchschnitt der vergangenen Jahre, ist über Budget und um CHF 391'888 höher als im Vorjahr 2024.

Antrag an die Urversammlung

Der Gemeinderat hat die Jahresrechnung 2025 an seiner Sitzung vom 20. April 2026 einstimmig genehmigt. Mit einem Cash-Flow von über CHF 3.3 Mio. konnten die Nettoinvestitionen 2025 von gesamthaft über CHF 3.524 Mio. somit nicht ganz mit eigenen Mitteln finanziert werden. Der Finanzierungsfehlbetrag der gesamten Jahresrechnung beträgt CHF 207'245.97. Im Budget 2025 ging man noch von einem Finanzierungsfehlbetrag von CHF 2'878'310 aus.

Mit der aktuellen Steuerbelastung (Koeffizienten von 1.2 und einer auf 2023 angepassten Indexierung von 165%) ist die Gemeinde Raron nach wie vor eine sehr steuerfreundliche Gemeinde. Dank dem guten Jahresergebnis konnte das Verwaltungsvermögen ordentlich abgeschrieben und das Eigenkapital auf über CHF 17.5 Mio. erhöht werden. Das Pro-Kopf-Vermögen ist im Jahre 2025 mit CHF 917 um CHF 114 tiefer als im Vorjahr ausgefallen und wird als «**Nettovermögen**» bezeichnet.

In Anbetracht der guten Zahlen ist aber nicht ausser acht zu lassen, dass in den nächsten Jahren im Zusammenhang mit den Projekten «Erweiterung Schule Raron», «Schutz vor Naturgefahren», «Gestaltung GERA-Park» und der laufenden Sanierung der Gemeindeinfrastruktur, wie Gemeinde- und Kantonsstrassen usw. weiter mit höheren Ausgaben zu rechnen ist. Zusammenfassend kann festgehalten werden, dass die Finanzlage der Gemeinde Raron aufgrund der vorliegenden Jahresrechnung 2025 als **stabil und sehr gesund** bezeichnet werden kann.

Der Urversammlung wird beantragt, der **Jahresrechnung 2025** mit einem Gesamtergebnis in der Erfolgsrechnung von CHF 425'510.23, einem Cash-Flow von CHF 3'317'526.41, Nettoinvestitionen von CHF 3'524'772.38 und einem Finanzierungsfehlbetrag von CHF 207'245.97 **zuzustimmen**.

Bericht der Revisionsstelle zur Jahresrechnung 2025

an die Urversammlung der

Einwohnergemeinde Raron

Prüfungsurteil

Wir haben die Jahresrechnung der Einwohnergemeinde Raron - bestehend aus der Bilanz zum 31. Dezember 2025, der Erfolgsrechnung, der Investitionsrechnung und der Geldflussrechnung für das dann endende Rechnungsjahr sowie dem Anhang zur Jahresrechnung - geprüft.

Nach unserer Beurteilung entspricht die beigefügte Jahresrechnung den gesetzlichen Bestimmungen (GemG und VFFHGem) und den entsprechenden Reglementen.

Grundlage für das Prüfungsurteil

Wir haben unsere Abschlussprüfung in Übereinstimmung mit Art. 83 bis 86 des Gemeindegesetzes des Kantons Wallis vom 5. Februar 2004 (GemG) und gemäss Art. 89 bis 93 der Verordnung betreffend die Führung des Finanzhaushaltes der Gemeinden vom 24. Februar 2021 (VFFHGem) und dem Schweizer Prüfungshinweis 60 *Prüfung und Berichterstattung des Abschlussprüfers einer Gemeinderechnung* durchgeführt. Unsere Verantwortlichkeiten nach diesen Vorschriften sind im Abschnitt "Verantwortlichkeiten der Revisionsstelle für die Prüfung der Jahresrechnung" unseres Berichts weitergehend beschrieben. Wir sind von der Einwohnergemeinde Raron unabhängig in Übereinstimmung mit Art. 83 GemG sowie Art. 89 VFFHGem und den Anforderungen des Berufsstands und wir haben unsere sonstigen beruflichen Verhaltenspflichten in Übereinstimmung mit diesen Anforderungen erfüllt. Wir bestätigen, die gesetzlichen vorgeschriebenen Bedingungen hinsichtlich der Befähigung nach Art. 90 VFFHGem zu erfüllen.

Wir sind der Auffassung, dass die von uns erlangten Prüfungsnachweise ausreichend und geeignet sind, um als eine Grundlage für unser Prüfungsurteil zu dienen.

Sonstige Informationen

Der Gemeinderat ist für die sonstigen Informationen verantwortlich. Die sonstigen Informationen umfassen die im Bericht zur Jahresrechnung enthaltenen Informationen, aber nicht die Jahresrechnung und unseren dazugehörigen Erläuterungsbericht.

Unser Prüfungsurteil zur Jahresrechnung erstreckt sich nicht auf die sonstigen Informationen, und wir bringen keinerlei Form von Prüfungsschlussfolgerung hierzu zum Ausdruck.

Im Zusammenhang mit unserer Abschlussprüfung haben wir die Verantwortlichkeit, die sonstigen Informationen zu lesen und dabei zu würdigen, ob die sonstigen Informationen wesentliche Unstimmigkeiten zur Jahresrechnung oder unseren bei der Abschlussprüfung erlangten Kenntnissen aufweisen oder anderweitig wesentlich falsch dargestellt erscheinen.

Falls wir auf Grundlage der von uns durchgeführten Arbeiten den Schluss ziehen, dass eine wesentliche falsche Darstellung dieser sonstigen Informationen vorliegt, sind wir verpflichtet, über diese Tatsache zu berichten. Wir haben in diesem Zusammenhang nichts zu berichten.

Verantwortlichkeiten des Gemeinderates für die Jahresrechnung

Der Gemeinderat ist verantwortlich für die Aufstellung einer Jahresrechnung in Übereinstimmung mit Art. 74 ff. GemG sowie den Bestimmungen der VFFHGem und für die internen Kontrollen, die der Gemeinderat als notwendig feststellt, um die Aufstellung einer Jahresrechnung zu ermöglichen, die frei von wesentlichen falschen Darstellungen aufgrund von dolosen Handlungen oder Irrtümern ist.

Verantwortlichkeiten der Revisionsstelle für die Prüfung der Jahresrechnung

Unsere Ziele sind, hinreichende Sicherheit darüber zu erlangen, ob die Jahresrechnung als Ganzes frei von wesentlichen falschen Darstellungen aufgrund von dolosen Handlungen oder Irrtümern ist, und einen Bericht abzugeben, der unser Prüfungsurteil beinhaltet. Hinreichende Sicherheit ist ein hohes Mass an Sicherheit, aber keine Garantie dafür, dass eine in Übereinstimmung mit den kantonalen und kommunalen gesetzlichen Vorschriften und dem Schweizer Prüfungshinweis 60 *Prüfung und Berichterstattung des Abschlussprüfers einer Gemeinderechnung* durchgeführte Abschlussprüfung eine wesentliche falsche Darstellung, falls eine solche vorliegt, stets aufdeckt. Falsche Darstellungen können aus dolosen Handlungen oder Irrtümern resultieren und werden als wesentlich gewürdigt, wenn von ihnen einzeln oder insgesamt vernünftigerweise erwartet werden könnte, dass sie die auf der Grundlage dieser Jahresrechnung getroffenen wirtschaftlichen Entscheidungen von Nutzern beeinflussen.

Als Teil einer Abschlussprüfung in Übereinstimmung mit dem schweizerischen Gesetz und dem PH 60 üben wir, während der gesamten Abschlussprüfung pflichtgemässes Ermessen aus und bewahren eine kritische Grundhaltung. Darüber hinaus:

- identifizieren und beurteilen wir die Risiken wesentlicher falscher Darstellungen in der Jahresrechnung aufgrund von dolosen Handlungen oder Irrtümern, planen und führen Prüfungshandlungen als Reaktion auf diese Risiken durch sowie erlangen Prüfungsnachweise, die ausreichend und geeignet sind, um als Grundlage für unser Prüfungsurteil zu dienen. Das Risiko, dass aus dolosen Handlungen resultierende wesentliche falsche Darstellungen nicht aufgedeckt werden, ist höher als ein aus Irrtümern resultierendes, da dolose Handlungen kollusives Zusammenwirken, Fälschungen, beabsichtigte Unvollständigkeiten, irreführende Darstellungen oder das Ausserkraftsetzen interner Kontrollen beinhalten können.
- gewinnen wir ein Verständnis von den für die Prüfung relevanten Internen Kontrollen, um Prüfungshandlungen zu planen, die unter den gegebenen Umständen angemessen sind, jedoch nicht mit dem Ziel, ein Prüfungsurteil zur Wirksamkeit des Internen Kontrollsystems der Gemeinde abzugeben.
- beurteilen wir die Angemessenheit der angewandten Rechnungslegungsmethoden sowie die Vertretbarkeit der dargestellten geschätzten Werte in der Rechnungslegung und damit zusammenhängenden Angaben.

Wir kommunizieren mit dem Gemeinderat, unter anderem über den geplanten Umfang und die geplante zeitliche Einteilung der Abschlussprüfung sowie über bedeutsame Prüfungsfeststellungen, einschliesslich etwaiger bedeutsamer Mängel im Internen Kontrollsystem, die wir während unserer Abschlussprüfung identifizieren.

Bericht zu sonstigen gesetzlichen und anderen rechtlichen Anforderungen

In Übereinstimmung mit den gesetzlichen Vorschriften (GemG und VFFHGem) und den entsprechenden Reglementen bestätigen wir, dass ein gemäss den Vorgaben des Gemeinderates ausgestaltetes Internes Kontrollsystem für die Aufstellung der Jahresrechnung existiert, dies aber in Bezug auf die systematische Dokumentation optimiert werden muss.

Im Rahmen unserer Prüfung halten wir ergänzend fest, dass

- die Bewertung der Beteiligungen und anderer Teile des Finanzvermögens angemessen ist;
- die Höhe der buchhalterischen Abschreibungen, abgesehen von einzelnen Zusatzabschreibungen, den Bestimmungen der VFFHGem entspricht;
- die Gemeinde ein Nettovermögen aufweist, und sich dieses im Rechnungsjahr im Vergleich zum Vorjahr abnehmend entwickelt hat;
- gemäss unserer Beurteilung die Einwohnergemeinde Raron in der Lage ist, ihren Verpflichtungen nachzukommen;
- die Schlussbesprechung mit Vertretern des Gemeinderates stattgefunden hat.

Wir empfehlen, die vorliegende Jahresrechnung zu genehmigen.

Visp, 27. April 2026

APROA AG



Pierre-Alain Kummer

Zugelassener Revisionsexperte
Leitender Revisor



Rebecca Kormann

Dipl. Treuhandexpertin

Beilage Jahresrechnung 2025

Erfolgsrechnung

nach Funktion

Konto	Erfolgsrechnung Funktionale Gliederung ER	Rechnung 2025		Budget 2025		Rechnung 2024	
		Aufwand	Ertrag	Aufwand	Ertrag	Aufwand	Ertrag
0	ALLGEMEINE VERWALTUNG Netto Aufwand	1'267'025.95	223'608.04 1'043'417.91	1'205'800.00	137'000.00 1'068'800.00	1'182'142.15	209'687.85 972'454.30
01	Legislative und Exekutive	336'273.96	24'641.60	331'000.00	21'000.00	340'535.51	21'921.25
011	Legislative	63'974.05	2'790.00	53'000.00	3'000.00	56'996.10	3'053.75
0110	Legislative	63'974.05	2'790.00	53'000.00	3'000.00	56'996.10	3'053.75
0110.3000.01	Entschädigungen Wahlbüro	3'394.60				2'867.15	
0110.3102.01	Drucksachen & Publikationen	58'403.45		50'000.00		50'528.15	
0110.3130.01	Dienstleistungen Dritter	176.00		1'000.00		1'100.80	
0110.3130.02	Spesen Urversammlung	2'000.00		2'000.00		2'500.00	
0110.4260.01	Rückerstattungen Dritter		2'790.00		3'000.00		3'053.75
012	Exekutive	272'299.91	21'851.60	278'000.00	18'000.00	283'539.41	18'867.50
0120	Exekutive	272'299.91	21'851.60	278'000.00	18'000.00	283'539.41	18'867.50
0120.3010.01	Besoldung Gemeinderat	199'481.90		198'000.00		198'604.00	
0120.3010.02	Entschädigung Kommissionen	4'510.00		25'000.00		17'798.75	
0120.3050.01	Sozialversicherungsbeiträge	501.70		5'000.00		5'809.40	
0120.3052.01	Vorsorge und Pensionskasse	6'268.80					
0120.3053.01	Unfall- und Krankenversicherungsbeiträge	13.25					
0120.3099.01	Übriger Personalaufwand (Spesen Gemeinderat)	17'762.90		15'000.00		19'933.76	
0120.3199.01	Anlässe, Veranstaltungen & Empfänge	31'794.11		23'000.00		28'542.45	
0120.3199.02	Neujahrsempfang	8'967.25		10'000.00		10'931.35	
0120.3199.03	Jungbürgerfeier	3'000.00		2'000.00		1'919.70	
0120.4240.01	Entschädigungen GR aus externen Tätigkeiten		15'638.35		18'000.00		18'867.50
0120.4240.02	Rückerstattungen Dritter		6'213.25				
02	Allgemeine Dienste	930'751.99	198'966.44	874'800.00	116'000.00	841'606.64	187'766.60
022	Allgemeine Dienste	767'694.38	52'237.64	729'800.00	20'000.00	683'559.41	44'270.25
0220	Allgemeine Kanzleidienste	738'514.35	52'237.64	703'500.00	20'000.00	648'574.82	44'270.25
0220.3010.01	Besoldung Verwaltungspersonal	395'825.55		394'000.00		379'371.80	
0220.3050.01	Sozialversicherungsbeiträge	42'441.82		28'000.00		25'327.81	
0220.3052.01	Vorsorge und Pensionskasse	32'310.59		35'000.00		14'424.79	
0220.3053.01	Unfall- und Krankenversicherungsbeiträge	12'010.38		12'000.00		10'716.55	
0220.3090.01	Aus- & Weiterbildung Personal					1'250.00	
0220.3099.01	Übriger Personalaufwand	5'239.90		5'000.00		3'225.20	
0220.3100.01	Büromaterial	10'930.80		14'000.00		10'942.55	
0220.3101.01	Betriebs- & Verbrauchsmaterialien	2'012.65		1'000.00		996.30	
0220.3110.01	Ankauf Büromöbel & -geräte	5'915.25		3'000.00		1'509.01	
0220.3113.01	Ankauf Informatikmaterial (Hardware)	3'939.25		5'000.00		851.97	
0220.3118.01	Ankauf Informatikmaterial (Software)	5'811.50		5'000.00			
0220.3130.01	Dienstleistungen Dritter (Kommunikation)	8'263.00		9'000.00		8'055.85	
0220.3130.02	Dienstleistungen Dritter (Porti)	15'429.05		15'000.00		15'690.70	
0220.3130.03	Inkassospesen	8'430.40		4'500.00			
0220.3131.01	Beiträge an Vereinigungen	17'927.50		20'000.00		19'653.50	
0220.3132.01	Treuhand- & Revisionskosten	5'936.70		5'000.00		5'737.15	
0220.3133.01	Beratungs-, Prozess-, Anwalts- & Notariatskosten	5'411.70		13'000.00		2'045.30	
0220.3134.01	Versicherungen	12'185.90		11'000.00		12'185.80	
0220.3135.01	Nacharchivierung					14'044.90	
0220.3137.01	Kantonssteuern	28'905.80		40'000.00		52'520.40	
0220.3150.01	Unterhalt Büromöbel & -geräte	559.40		1'000.00		277.00	
0220.3153.01	Unterhalt Informatik (Hardware)	18'151.10		25'000.00		11'945.80	

Erfolgsrechnung

nach Funktion

Konto	Erfolgsrechnung Funktionale Gliederung ER	Rechnung 2025		Budget 2025		Rechnung 2024	
		Aufwand	Ertrag	Aufwand	Ertrag	Aufwand	Ertrag
0220.3158.01	Unterhalt EDV (Software, Lizenzen, Support)	47'321.55		50'000.00		48'688.99	
0220.3161.01	Miete Kopier- & Frankaturgeräte	6'199.11		5'000.00		5'738.60	
0220.3162.01	Elektroauto (E-Mobilität)	6'815.45		3'000.00		3'374.85	
0220.3199.50	Beitrag / Spende für Blatten	40'540.00					
0220.4240.01	Vergütungen Verwaltungsarbeiten						968.30
0220.4260.01	Rückerstattungen Dritter		30'112.64		2'000.00		41'381.95
0220.4260.02	Ertrag Elektroauto (E-Mobilität)		1'855.00		2'000.00		1'920.00
0220.4260.03	Rückerstattung Dritter (Spende Blatten)		20'270.00				
0220.4612.01	Verwaltungsbeiträge Bürgergemeinde				1'000.00		
0220.4910.01	Intern verrechnete Dienstleistungen				15'000.00		
0225	Bauverwaltung	29'180.03		26'300.00		34'984.59	
0225.3010.01	Besoldung Verwaltungspersonal	5'000.00		4'800.00		7'517.00	
0225.3050.01	Sozialversicherungsbeiträge	536.12		500.00		501.85	
0225.3053.01	Unfall- und Krankenversicherungsbeiträge	151.71				212.34	
0225.3102.01	Drucksachen & Publikationen (Baugesuche)	15'492.20		16'000.00		19'120.15	
0225.3158.01	Unterhalt EDV Bauverwaltung (Software, Lizenzen, Support)	8'000.00		5'000.00		7'633.25	
029	Verwaltungsliegenschaften	163'057.61	146'728.80	145'000.00	96'000.00	158'047.23	143'496.35
0290	Verwaltungsliegenschaften	163'057.61	146'728.80	145'000.00	96'000.00	158'047.23	143'496.35
0290.3010.01	Löhne Abwärtspersonal	27'844.30		26'000.00		26'843.60	
0290.3050.01	Sozialversicherungsbeiträge	2'985.56		4'000.00		1'792.15	
0290.3053.01	Unfall- und Krankenversicherungsbeiträge	844.87				758.38	
0290.3101.01	Betriebs- & Verbrauchsmaterialien	12'912.80		5'500.00		6'079.35	
0290.3120.01	Wasser, Energie & Heizmaterialien	29'243.30		32'000.00		37'186.65	
0290.3134.01	Versicherungen	5'391.00		5'500.00		6'148.30	
0290.3144.01	Unterhalt sonstige Verwaltungsliegenschaften	47'468.83		40'000.00		45'082.55	
0290.3151.01	Unterhalt Mobilien, Maschinen & Einrichtungen	6'366.95		2'000.00		4'156.25	
0290.3160.01	Mieten, Pachten & Benützungskosten	30'000.00		30'000.00		30'000.00	
0290.4470.01	Mieterträge Grundgüter		140'741.95		95'000.00		141'675.95
0290.4472.01	Rückerstattungen Dritter		5'986.85		1'000.00		1'820.40
1	ÖFFENTLICHE ORDNUNG UND SICHERHEIT	485'448.45	216'212.65	394'600.00	179'000.00	502'298.67	249'864.31
	Netto Aufwand		269'235.80		215'600.00		252'434.36
11	Öffentliche Sicherheit	80'200.04	22'250.00	81'500.00	25'000.00	78'923.47	25'428.70
111	Polizei	80'200.04	22'250.00	81'500.00	25'000.00	78'923.47	25'428.70
1110	Polizei	80'200.04	22'250.00	81'500.00	25'000.00	78'923.47	25'428.70
1110.3010.01	Löhne Parkkontrolle	12'856.55		11'500.00		11'552.55	
1110.3050.01	Sozialversicherungsbeiträge	1'378.53		1'500.00		771.28	
1110.3053.01	Unfall- und Krankenversicherun	390.10				326.34	
1110.3611.01	Kommunikationsnetz Polycom	2'354.50		2'500.00		2'351.10	
1110.3632.01	Beiträge Dritter (inkl. RePo Visp)	63'220.36		66'000.00		63'922.20	
1110.4260.01	Rückerstattungen Dritter		22'250.00		25'000.00		25'428.70
12	Rechtssprechung	20'905.90		3'000.00		48'445.25	
120	Friedensrichter	1'744.00		3'000.00		3'018.55	
1200	Friedensrichter	1'744.00		3'000.00		3'018.55	
1200.3120.01	Nebenkosten Richteramt	1'744.00		2'000.00		1'511.00	

Erfolgsrechnung

nach Funktion

Konto	Erfolgsrechnung Funktionale Gliederung ER	Rechnung 2025		Budget 2025		Rechnung 2024	
		Aufwand	Ertrag	Aufwand	Ertrag	Aufwand	Ertrag
1200.3132.01	Honorare externe Berater, Gutachter, Fachexperte			1'000.00		1'507.55	
122	Kindes- und Erwachsenenschutzbehörden (KESB)	19'161.90				45'426.70	
1220	Kindes- und Erwachsenenschutzbehörden (KESB)	19'161.90				45'426.70	
1220.3631.01	Beiträge kant. Kindes- und Erwachsenenschutzbehörde	19'161.90				15'249.00	
1220.3632.01	Beiträge KESB Leuk-Westl. Raron (Kindeschutz)					13'465.30	
1220.3632.02	Beiträge KESB Leuk-Westl. Raron (volljährige)					16'712.40	
14	Allgemeines Rechtswesen	63'607.83	47'906.10	58'800.00	44'000.00	50'811.96	44'685.66
140	Allgemeines Rechtswesen	63'607.83	47'906.10	58'800.00	44'000.00	50'811.96	44'685.66
1400	Allgemeines Rechtswesen / Grundbuch & Kataster	50'174.83	16'343.15	43'800.00	10'000.00	34'609.26	12'378.00
1400.3010.01	Löhne Registeramt	16'393.80		14'000.00		13'587.60	
1400.3050.01	Sozialversicherungsbeiträge	1'757.80		1'500.00		1'290.96	
1400.3053.01	Unfall- und Krankenversicherungsbeiträge	497.43					
1400.3130.01	Dienstleistungen Dritter			300.00			
1400.3132.01	Nachführungsgeometer	29'674.60		25'000.00		15'886.20	
1400.3631.01	Unterhalt & Betrieb GIS	1'851.20		3'000.00		3'844.50	
1400.4210.01	Registerhaltergebühren		2'280.00				
1400.4260.01	Eigentümerbeiträge Nachführungsgeometer		14'063.15		10'000.00		12'378.00
1405	Einwohner- & Fremdenkontrolle	13'433.00	31'562.95	15'000.00	34'000.00	16'202.70	32'307.66
1405.3101.01	Kosten ID-Karten, Pässe & Aufenthaltsbewilligungen (FK)	13'433.00		15'000.00		16'202.70	
1405.4210.01	Erträge Kanzlei- & Amtsgebühren inkl. FK		31'562.95		34'000.00		32'307.66
15	Feuerwehr	275'395.58	143'056.55	223'200.00	107'000.00	292'332.19	176'749.95
151	Regionale Feuerwehrgorganisation	275'395.58	143'056.55	223'200.00	107'000.00	292'332.19	176'749.95
1510	Regionale Feuerwehrgorganisation	275'395.58	143'056.55	223'200.00	107'000.00	292'332.19	176'749.95
1510.3010.01	Besoldung Feuerwehr	116'072.80		80'000.00		114'982.85	
1510.3050.01	Sozialversicherungsbeiträge	2'151.10		1'000.00		1'442.50	
1510.3053.01	Unfall- und Krankenversicherungsbeiträge			500.00			
1510.3099.01	Übriger Personalaufwand	13'248.25		10'000.00		13'260.60	
1510.3100.01	Büromaterial und Drucksachen	150.00		500.00		150.00	
1510.3101.01	Reinigungs- und Verbrauchsmaterial	7'754.19		8'000.00		5'928.90	
1510.3101.02	Betriebsstoffe Fahrzeuge	2'894.68		2'500.00		2'305.54	
1510.3111.01	Ankauf Maschinen, Geräte, Möbiliar	27'630.37		26'500.00		27'239.53	
1510.3112.01	Dienstkleider & Ausrüstung	8'670.10		10'000.00		35'179.36	
1510.3120.01	Wasser, Energie und Heizmaterial	7'505.90		5'500.00		7'252.35	
1510.3130.01	Kommunikationsgebühren	4'708.45		6'000.00		5'897.67	
1510.3130.02	Löschkosten Einsätze Dritter	3'962.00					
1510.3132.01	Waldbrandvorsorgekonzept	36'043.80		35'000.00			
1510.3134.01	Sachversicherungen	14'519.60		13'000.00		14'906.80	
1510.3134.02	Maschinenkasko-Versicherung			1'000.00			
1510.3144.01	Unterhalt Feuerwehrlokal	1'334.29		1'000.00		36'142.18	
1510.3151.01	Unterhalt Mobilien und Maschinen	1'549.93		1'000.00		737.40	

Erfolgsrechnung

nach Funktion

Konto	Erfolgsrechnung Funktionale Gliederung ER	Rechnung 2025		Budget 2025		Rechnung 2024	
		Aufwand	Ertrag	Aufwand	Ertrag	Aufwand	Ertrag
1510.3151.02	Unterhalt Fahrzeuge	7'132.11		7'000.00		10'672.60	
1510.3151.03	Unterhalt Geräte	14'058.61		9'000.00		10'461.81	
1510.3161.01	Pacht Boden für FW-Gebäude	4'966.55		4'700.00		4'729.50	
1510.3632.01	Beiträge an Vereinigungen	1'042.85		1'000.00		1'042.60	
1510.4200.01	Feuerwehersatzgebühren		29'563.70		22'000.00		28'644.15
1510.4240.01	Rückerstattungen Dritter		51'512.65		25'000.00		42'260.70
1510.4260.01	Rückerstattungen KAF / Finwehr		10'000.00		10'000.00		10'000.00
1510.4612.01	Anteil Gemeinde Niedergesteln		51'980.20		35'000.00		95'845.10
1510.4631.01	Kantonsbeiträge				15'000.00		
16	Verteidigung	45'339.10	3'000.00	28'100.00	3'000.00	31'785.80	3'000.00
162	Zivilschutz	15'675.75	3'000.00	16'100.00	3'000.00	19'404.90	3'000.00
1620	Zivilschutz	15'675.75	3'000.00	16'100.00	3'000.00	19'404.90	3'000.00
1620.3120.01	Wasser, Energie & Heizmaterialien	3'897.40		5'000.00		6'856.35	
1620.3130.01	Kommunikationsgebühren	356.20		600.00		499.10	
1620.3134.01	Versicherungen	6'860.00		7'000.00		7'316.00	
1620.3144.01	Unterhalt Zivilschutzanlagen	4'059.15		3'000.00		4'409.55	
1620.3611.01	Kommunikationsnetz Polyalert	503.00		500.00		323.90	
1620.4631.01	Kantonsbeiträge		3'000.00		3'000.00		3'000.00
163	RFO	29'663.35		12'000.00		12'380.90	
1630	RFO	29'663.35		12'000.00		12'380.90	
1630.3010.01	Besoldung RFS	21'015.30		9'000.00			
1630.3099.01	Übriger Personalaufwand	3'207.40		1'000.00		655.00	
1630.3100.01	Büromaterial und Drucksachen	4'460.50		2'000.00			
1630.3130.01	Kommunikationsgebühren	648.00					
1630.3144.01	Unterhalt RFS-Lokal (altes FW-Lokal N'gesteln)	332.15				11'725.90	
2	BILDUNG	1'805'337.83	361'901.40	1'764'020.00	349'070.00	1'786'028.83	328'302.40
	Netto Aufwand		1'443'436.43		1'414'950.00		1'457'726.43
21	Obligatorische Schule	1'732'923.13	336'588.15	1'675'420.00	321'400.00	1'687'975.37	289'593.90
211	Kindergarten	170'872.17	4'000.00	179'780.00	7'200.00	36'227.66	4'000.00
2110	Kindergarte	170'872.17	4'000.00	179'780.00	7'200.00	36'227.66	4'000.00
2110.3010.01	Besoldung Abwartspersonal	5'523.80		5'500.00		5'152.00	
2110.3050.01	Sozialversicherungsbeiträge	592.28		600.00		377.34	
2110.3053.01	Unfall- und Krankenversicherungsbeiträge	167.61				159.66	
2110.3099.01	Übriger Personalaufwand	527.00		200.00		199.80	
2110.3101.01	Reinigungs- & Verbrauchsmaterial	775.63		1'000.00		711.86	
2110.3104.01	Lehrmittel (Spiel- & Beschäftigungsmaterial)	3'468.45		5'000.00		8'512.82	
2110.3104.02	Unentgeltlichkeit Schulmaterial	5'560.38		6'480.00		9'222.45	
2110.3110.01	Ankauf Maschinen & Geräte	719.10		2'500.00		495.30	
2110.3120.01	Wasser, Energie & Heizmaterialien	5'081.58		6'000.00		5'686.68	
2110.3134.01	Sachversicherung	980.00		1'000.00		1'045.00	
2110.3144.01	Unterhalt Kindergarten	838.00		2'000.00		2'949.95	
2110.3158.01	Unterhalt Informatik & ICT	97.30		1'000.00		1'481.20	
2110.3171.01	Schulreisen, Anlässe & Sporttage	103.40		500.00		233.60	
2110.3631.01	Beiträge Lehrerlöhne KG	146'437.64		148'000.00			
2110.4631.01	Kantonsbeiträge Unentgeltlichk		4'000.00		3'240.00		4'000.00
2110.4631.02	Kantonsbeiträge für Medien & ICT-Mittel				3'960.00		
212	Primarstufe	701'462.28	33'364.45	744'550.00	34'900.00	896'487.09	21'104.40
2120	Primarstufe	701'462.28	33'364.45	744'550.00	34'900.00	896'487.09	21'104.40

Erfolgsrechnung

nach Funktion

Konto	Erfolgsrechnung Funktionale Gliederung ER	Rechnung 2025		Budget 2025		Rechnung 2024	
		Aufwand	Ertrag	Aufwand	Ertrag	Aufwand	Ertrag
2120.3010.01	Besoldung Abwartspersonal	45'880.65		45'000.00		44'588.05	
2120.3050.01	Sozialversicherungsbeiträge	4'919.42		5'000.00		2'976.81	
2120.3053.01	Unfall- und Krankenversicherungsbeiträge	1'392.12				1'259.53	
2120.3091.01	Personalrekrutierung			1'000.00			
2120.3099.01	Übriger Personalaufwand	4'319.30		2'000.00		4'401.10	
2120.3101.01	Reinigungs- & Verbrauchsmaterialien	2'198.38		8'000.00		3'726.06	
2120.3102.01	Drucksachen & Publikationen	475.00		2'000.00		1'679.95	
2120.3104.01	Lehrmittel / Schulmaterial	15'798.75		22'000.00		16'714.26	
2120.3104.02	Unentgeltlichkeit Schulmaterial	23'147.06		21'600.00		26'113.10	
2120.3110.01	Ankauf Maschinen & Geräte	5'433.97		15'000.00		1'803.45	
2120.3120.01	Wasser, Energie & Heizmaterialien	25'800.84		32'000.00		33'982.68	
2120.3130.01	Dienstleistungen Dritter (Kommunikation)	781.90		750.00		738.70	
2120.3130.02	Schülertransporte	32'672.20		33'000.00		30'928.00	
2120.3130.03	Externe Beratung			1'000.00			
2120.3134.01	Sachversicherung	8'331.00		8'500.00		8'883.00	
2120.3144.01	Unterhalt Primarschulhaus St. German	3'195.40		1'500.00		1'641.85	
2120.3144.02	Unterhalt Primarschulhaus Raron	8'046.40		8'000.00		8'743.00	
2120.3144.03	Unterhalt MZH	12'668.92		10'000.00		26'955.75	
2120.3151.01	Unterhalt Maschinen & Geräte	4'117.90		4'500.00		2'682.60	
2120.3158.01	Unterhalt Informatik & ICT	2'511.40		6'000.00		2'505.10	
2120.3161.01	Miete Kopiergeräte	7'161.16		4'500.00		8'034.25	
2120.3171.01	Schulreisen, Anlässe & Sporttage	21'643.35		20'000.00		19'574.25	
2120.3631.01	Beiträge Lehrerlöhne PS	470'967.16		493'200.00		648'555.60	
2120.4260.01	Rückerstattungen Dritter		505.25		2'500.00		6'850.00
2120.4631.01	Kantonsbeiträge Unentgeltlichkeit		21'280.00		10'800.00		11'390.00
2120.4631.02	Kantonsbeiträge für Medien & ICT-Mittel				13'200.00		
2120.4631.03	Kantonsbeiträge Aktion Schneesport		11'579.20		8'400.00		
2120.4631.04	Kantonsbeiträge Schulmaterial						2'864.40
213	Sekundarstufe I	594'963.24	167'567.45	493'590.00	127'800.00	509'203.49	131'050.55
2130	Sekundarstufe I	594'963.24	167'567.45	493'590.00	127'800.00	509'203.49	131'050.55
2130.3010.01	Besoldung Abwartspersonal	57'462.95		55'000.00		58'730.15	
2130.3050.01	Sozialversicherungsbeiträge	6'161.38		5'500.00		3'887.59	
2130.3052.01	Vorsorge und Pensionskasse	3'422.94		3'500.00		799.44	
2130.3053.01	Unfall- und Krankenversicherungsbeiträge	1'743.58		200.00		1'644.89	
2130.3091.01	Personalrekrutierung			1'000.00			
2130.3099.01	Übriger Personalaufwand	1'184.45		2'000.00		107.00	
2130.3101.01	Reinigungs- & Verbrauchsmaterialien	6'219.44		7'000.00		5'383.63	
2130.3102.01	Drucksachen & Publikationen			2'000.00		252.70	
2130.3104.01	Lehrmittel / Schulmaterial	24'471.67		25'000.00		23'906.81	
2130.3104.02	Unentgeltlichkeit Schulmaterial	14'380.52		19'620.00		16'678.41	
2130.3110.01	Ankauf Maschinen & Geräte	9'743.32		12'000.00		8'483.25	
2130.3120.01	Wasser, Energie & Heizmaterialien	27'965.41		30'000.00		34'415.74	
2130.3130.01	Dienstleistungen Dritter (Kommunikation)	216.70		500.00		278.10	
2130.3130.02	Schülertransporte	30'362.00		30'000.00		29'801.00	
2130.3130.03	Externe Beratung			1'000.00			
2130.3134.01	Sachversicherung	8'821.00		9'000.00		8'883.00	
2130.3144.01	Unterhalt Orientierungsschulhaus	10'792.95		8'000.00		31'814.09	
2130.3151.01	Unterhalt Maschinen & Geräte	6'001.55		4'000.00		2'406.00	
2130.3158.01	Unterhalt Informatik & ICT	7'832.05		8'000.00		6'707.40	
2130.3161.01	Miete Kopiergeräte	7'381.18		4'000.00		7'198.05	
2130.3171.01	Schulreisen, Anlässe & Sporttage	19'432.05		20'000.00		20'870.59	
2130.3171.02	Movetia - Schüleraustausch Kreta - Raron	23'494.50					
2130.3612.01	übrige Schulgelder	4'970.00		12'000.00		12'150.00	
2130.3631.01	Beiträge Lehrerlöhne OS	322'903.60		234'270.00		234'805.65	

Erfolgsrechnung

nach Funktion

Konto	Erfolgsrechnung Funktionale Gliederung ER	Rechnung 2025		Budget 2025		Rechnung 2024	
		Aufwand	Ertrag	Aufwand	Ertrag	Aufwand	Ertrag
2130.4230.01	Beiträge Schulgelder Auswärtige		113'622.45		102'000.00		124'464.00
2130.4230.02	Beiträge Schulmaterial & Aktivitäten		900.00		3'000.00		1'200.00
2130.4230.03	Movetia - Förderbeitrag Austausch & Mobilität		30'430.00				
2130.4260.01	Rückerstattungen Dritter		11'575.00		1'000.00		
2130.4631.01	Kantonsbeiträge Unentgeltlichkeit		11'040.00		9'810.00		5'220.00
2130.4631.02	Kantonsbeiträge für Medien & ICT-Mittel				11'990.00		
2130.4631.04	Kantonsbeiträge Schulmaterial						166.55
219	Schulleitung und Schulverwaltung	265'625.44	131'656.25	257'500.00	151'500.00	246'057.13	133'438.95
2190	Schulleitung und Schulverwaltung	265'625.44	131'656.25	257'500.00	151'500.00	246'057.13	133'438.95
2190.3010.01	Löhne Schuldirektion	214'286.55		210'000.00		211'543.35	
2190.3050.01	Sozialversicherungsbeiträge	22'976.57		21'000.00		14'123.17	
2190.3052.01	Vorsorge und Pensionskasse	17'273.66		15'000.00		8'351.22	
2190.3053.01	Unfall- und Krankenversicherungsbeiträge	6'502.01		7'500.00		5'975.71	
2190.3091.01	Personalrekrutierung					1'252.10	
2190.3099.01	Übriger Personalaufwand	3'378.80		2'000.00		4'206.13	
2190.3100.01	Büromaterial & Drucksachen	578.05		500.00		605.45	
2190.3130.01	Dienstleistungen Dritter (Kommunikation)	629.80					
2190.3144.01	Unterhalt Büro Schuldirektion			1'500.00			
2190.4230.01	Rückerstattung Anteil Schuldirektion Schulregion		79'278.80		102'500.00		83'294.80
2190.4260.01	Rückerstattungen Dritter		3'560.30		4'000.00		3'218.75
2190.4631.01	Kantonsbeiträge Schuldirektion		48'817.15		45'000.00		46'925.40
22	Sonderschulen	23'337.75	2'493.00	46'000.00	5'170.00	44'578.41	3'122.00
220	Sonderschulen	23'337.75	2'493.00	46'000.00	5'170.00	44'578.41	3'122.00
2200	Sonderschulen	23'337.75	2'493.00	46'000.00	5'170.00	44'578.41	3'122.00
2200.3104.02	Unentgeltlichkeit Schulmaterial	2'133.35		2'000.00		1'500.00	
2200.3631.01	Beiträge Schüler in Institutionen	2'385.60		20'000.00		22'908.25	
2200.3634.01	Reisekosten Schüler in Institutionen	18'818.80		15'000.00		17'012.16	
2200.3635.01	Beiträge Sonderschulen			9'000.00		3'158.00	
2200.4260.01	Rückerstattungen Dritter		2'173.00		4'500.00		2'672.00
2200.4631.01	Kantonsbeiträge Unentgeltlichkeit		320.00		670.00		450.00
23	Berufliche Grundbildung	38'961.00	17'945.50	28'000.00	16'000.00	41'447.30	29'561.85
230	Berufliche Grundbildung	38'961.00	17'945.50	28'000.00	16'000.00	41'447.30	29'561.85
2300	Berufliche Grundbildung	38'961.00	17'945.50	28'000.00	16'000.00	41'447.30	29'561.85
2300.3634.01	Reisekosten Lernende	38'961.00		28'000.00		41'447.30	
2300.4631.01	Kantonsbeiträge Reisekosten Lernende		17'945.50		16'000.00		29'561.85
25	Allgemeinbildende Schulen	9'571.50	4'874.75	14'000.00	6'500.00	11'482.30	6'024.65
251	Gymnasiale Maturitätsschulen	9'571.50	4'874.75	14'000.00	6'500.00	11'482.30	6'024.65
2510	Gymnasiale Maturitätsschulen	9'571.50	4'874.75	14'000.00	6'500.00	11'482.30	6'024.65
2510.3634.01	Reisekosten Studierende (HMS & Kollegium)	9'571.50		14'000.00		11'482.30	
2510.4631.01	Kantonsbeiträge Reisekosten Studierende		4'874.75		6'500.00		6'024.65
29	Übriges Bildungswesen	544.45		600.00		545.45	
299	Übrige Bildung	544.45		600.00		545.45	

Erfolgsrechnung

nach Funktion

Konto	Erfolgsrechnung Funktionale Gliederung ER	Rechnung 2025		Budget 2025		Rechnung 2024	
		Aufwand	Ertrag	Aufwand	Ertrag	Aufwand	Ertrag
2990	Übrige Bildung	544.45		600.00		545.45	
2990.3636.01	Beiträge Kantonalen Weiterbildungsfonds	544.45		600.00		545.45	
3	KULTUR - FREIZEIT - KULTUS	486'517.97	15'974.67	501'200.00	15'000.00	470'477.26	17'432.70
	Netto Aufwand		470'543.30		486'200.00		453'044.56
31	Museum, Denkmalpflege & Heimatschutz	54'219.23	15'974.67	51'900.00	15'000.00	49'035.63	17'432.70
311	Museen und bildende Kunst	48'759.23	15'974.67	46'900.00	15'000.00	49'035.63	17'432.70
3110	Museen und bildende Kunst	48'759.23	15'974.67	46'900.00	15'000.00	49'035.63	17'432.70
3110.3010.01	Löhne Betriebspersonal Museum	28'862.50		24'000.00		24'266.00	
3110.3050.01	Sozialversicherungsbeiträge	3'094.74		2'500.00		1'620.06	
3110.3053.01	Unfall- und Krankenversicherungsbeiträge	875.76		100.00		685.47	
3110.3099.01	Übriger Personalaufwand	359.00		500.00		141.30	
3110.3130.01	Dienstleistungen Dritter			1'000.00			
3110.3134.01	Sachversicherung	1'274.00		1'300.00		1'254.00	
3110.3199.01	Anlässe & Veranstaltungen Museum	3'113.30		4'000.00		1'086.95	
3110.3636.01	Kosten Museum auf der Burg	11'179.93		13'500.00		19'981.85	
3110.4260.01	Einnahmen Museum auf der Burg		10'704.55		10'000.00		10'282.70
3110.4690.01	Beiträge Dritter (Verkäufe Museum)		5'270.12		5'000.00		7'150.00
312	Denkmalpflege und Heimatschutz	5'460.00		5'000.00			
3120	Denkmalpflege und Heimatschutz	5'460.00		5'000.00			
3120.3636.05	Diverse Beiträge (Förderbeiträge StPDP)	5'460.00		5'000.00			
32	Kultur, übrige	71'517.70		85'500.00		88'443.10	
323	Musikschulen	15'378.90		15'500.00		3'484.75	
3230	Musikschulen	15'378.90		15'500.00		3'484.75	
3230.3636.01	Beitrag an Kursgelder Musikschulen	13'216.90		13'500.00		1'228.75	
3230.3636.02	Beitrag an Musikschule Oberwallis AMO	2'162.00		2'000.00		2'256.00	
329	Übrige Kultur	56'138.80		70'000.00		84'958.35	
3290	Übrige Kultur	56'138.80		70'000.00		84'958.35	
3290.3636.01	Beiträge an kulturelle Vereinigungen	32'518.00		40'000.00		59'397.50	
3290.3636.03	Kulturkommission Raron	13'620.80		15'000.00		15'560.85	
3290.3636.04	Kulturförderungsbeiträge	10'000.00		10'000.00		10'000.00	
3290.3636.05	Kommission kulturelles Erbe			5'000.00			
34	Sport und Freizeit	127'057.56		121'800.00		120'116.01	
341	Sport	87'900.79		64'800.00		64'421.46	
3410	Sport	87'900.79		64'800.00		64'421.46	
3410.3010.01	Besoldung Abwartspersonal Scheibenmoos	15'000.00		15'000.00		15'000.00	
3410.3050.01	Sozialversicherungsbeiträge	1'608.35		1'800.00		1'001.44	
3410.3053.01	Unfall- und Krankenversicherungsbeiträge	455.14				423.72	
3410.3111.01	Unterhalt Turn- & Spielmaterial			1'000.00			
3410.3636.01	Beiträge an Sportvereine	70'837.30		47'000.00		47'996.30	

Erfolgsrechnung

nach Funktion

Konto	Erfolgsrechnung Funktionale Gliederung ER	Rechnung 2025		Budget 2025		Rechnung 2024	
		Aufwand	Ertrag	Aufwand	Ertrag	Aufwand	Ertrag
342	Freizeit	39'156.77		57'000.00		55'694.55	
3420	Freizeit	29'483.87		47'000.00		41'292.80	
3420.3140.01	Baulicher Unterhalt Parkanlagen	20'661.85		30'000.00		40'584.95	
3420.3140.02	Baulicher Unterhalt Kinderspielplätze	7'922.02		17'000.00		707.85	
3420.3140.03	Baulicher Unterhalt GERA-Park	900.00					
3425	Wanderwege	9'672.90		10'000.00		14'401.75	
3425.3141.01	Baulicher Unterhalt Wanderwege	9'672.90		10'000.00		14'401.75	
35	Kirchen und religiöse Angelegenheiten	233'723.48		242'000.00		212'882.52	
350	Kirchen und religiöse Angelegenheiten	221'538.28		229'000.00		200'258.67	
3500	Römisch-katholische Kirche	221'538.28		229'000.00		200'258.67	
3500.3632.01	Katholische Kirche / Pfarrrechnung	221'181.28		229'000.00		200'258.67	
3500.3636.01	Dienstleistungen Dritter	357.00					
351	Evangelisch-reformierte Kirche	12'185.20		13'000.00		12'623.85	
3510	Evangelisch-reformierte Kirche	12'185.20		13'000.00		12'623.85	
3510.3632.01	Gemeindebeitrag reformierte Kirche	12'185.20		13'000.00		12'623.85	
4	GESUNDHEIT	410'546.99		340'600.00		369'096.28	
	Netto Aufwand		410'546.99		340'600.00		369'096.28
41	Spitäler, Kranken- und Pflegeheime	177'450.34		115'000.00		147'436.68	
412	Alters-, Kranken- und Pflegeheime	177'450.34		115'000.00		147'436.68	
4120	Alters-, Kranken- und Pflegeheime	177'450.34		115'000.00		147'436.68	
4120.3634.01	Beiträge Langzeitpflege Alters- & Pflegeheime	149'797.70		93'000.00		123'397.45	
4120.3634.02	Betriebssubv. Restkosten Pflegeleistungen / Gd-Anteil	27'652.64		22'000.00		24'039.23	
42	Ambulante Krankenpflege	122'035.30		119'500.00		110'811.60	
421	Ambulante Krankenpflege	121'907.75		119'000.00		109'350.00	
4210	Ambulante Krankenpflege	121'907.75		119'000.00		109'350.00	
4210.3632.01	Sozialmedizinisches Regionalzentrum SMZO	121'907.75		119'000.00		109'350.00	
422	Rettungsdienste	127.55		500.00		1'461.60	
4220	Rettungsdienste	127.55		500.00		1'461.60	
4220.3156.01	Unterhalt Defibrillatoren	127.55		500.00		1'461.60	
43	Gesundheit	88'532.65		78'900.00		82'379.00	
433	Schulgesundheitsdienst	88'532.65		78'900.00		82'379.00	
4330	Schulgesundheitsdienst	88'532.65		78'900.00		82'379.00	
4330.3631.01	Schulgesundheit (schulärztl. Dienste)	2'483.00		3'900.00		2'676.25	
4330.3637.01	Schulzahnpflege	86'049.65		75'000.00		79'702.75	
49	Gesundheitswesen	22'528.70		27'200.00		28'469.00	

Erfolgsrechnung

nach Funktion

Konto	Erfolgsrechnung Funktionale Gliederung ER	Rechnung 2025		Budget 2025		Rechnung 2024	
		Aufwand	Ertrag	Aufwand	Ertrag	Aufwand	Ertrag
490	Gesundheitswesen	22'528.70		27'200.00		28'469.00	
4900	Gesundheitswesen	22'528.70		27'200.00		28'469.00	
4900.3631.01	Beiträge Finanzierung Rettungswesen	22'528.70		27'200.00		28'469.00	
5	SOZIALE SICHERHEIT Netto Aufwand	685'905.04	685'905.04	649'700.00	1'500.00	669'846.59	669'846.59
52	Invalidität	211'908.06		213'000.00		211'451.55	
523	Invalidenheime	211'908.06		213'000.00		211'451.55	
5230	Invalidenheime	211'908.06		213'000.00		211'451.55	
5230.3631.01	Beiträge Massnahmen für Behinderte	211'908.06		213'000.00		211'451.55	
53	Alter + Hinterlassene	118'074.29		112'400.00		110'180.60	
532	Ergänzungsleistungen AHV / IV	114'924.29		108'000.00		107'026.80	
5320	Ergänzungsleistungen AHV / IV	114'924.29		108'000.00		107'026.80	
5320.3631.01	Beiträge Ergänzungsleistungen zur AHV/IV	114'924.29		108'000.00		107'026.80	
535	Leistungen an das Alter	3'150.00		4'400.00		3'153.80	
5350	Leistungen an das Alter	3'150.00		4'400.00		3'153.80	
5350.3631.01	Seniorenkommission	1'950.00		2'500.00		1'150.00	
5350.3631.02	Seniorenmittagstisch	1'200.00		1'900.00		2'003.80	
54	Familie und Jugend	208'002.67		190'300.00	1'000.00	158'168.41	
543	Alimentenbevorschussung und -inkasso	3'202.22		4'500.00		3'089.91	
5430	Alimentenbevorschussung und -inkasso	3'202.22		4'500.00		3'089.91	
5430.3637.01	Alimentenbevorschussung	3'202.22		4'500.00		3'089.91	
544	Jugendschutz allgemein	45'026.20		43'400.00		39'257.30	
5440	Jugendschutz allgemein	31'012.20		29'400.00		25'572.30	
5440.3612.01	Schulsozialarbeit	21'712.20		16'500.00		16'762.30	
5440.3631.01	Beiträge Erziehungsbeistandschaft	9'300.00		8'400.00		8'810.00	
5440.3632.01	Beiträge KESB Leuk - Westl. Raron (Kindesschutz)			4'500.00			
5445	Jugendarbeitsstelle	14'014.00		14'000.00		13'685.00	
5445.3632.01	Beiträge JAST Westl. Raron	12'012.00		12'000.00		11'730.00	
5445.3632.02	Beiträge JAST Oberwallis	2'002.00		2'000.00		1'955.00	
545	Kinderkrippen und Kinderhorte	159'774.25		142'400.00	1'000.00	115'821.20	
5450	Kinderkrippen und Kinderhorte	159'774.25		142'400.00	1'000.00	115'821.20	
5450.3103.01	Elternbriefe Pro Juventute	55.00		400.00		200.00	
5450.3144.01	Unterhalt KITA-Gebäude	3'726.95				7'518.15	
5450.3161.01	Miete Lokal für KITA / Vor- & Nachschulbetreuung	60'000.00		60'000.00		60'000.00	
5450.3632.01	Beiträge KESB Leuk - Westl. Raron (Volljährige)	4'672.20		22'000.00			
5450.3636.01	Beiträge Kinderkrippen & Kinderhorte	91'120.10		60'000.00		48'003.05	
5450.3636.02	Dienstleistung Dritter	200.00				100.00	
5450.4260.01	Rückerstattung Dritter				1'000.00		

Erfolgsrechnung

nach Funktion

Konto	Erfolgsrechnung Funktionale Gliederung ER	Rechnung 2025		Budget 2025		Rechnung 2024	
		Aufwand	Ertrag	Aufwand	Ertrag	Aufwand	Ertrag
57	Sozialhilfe und Asylwesen	147'920.02		134'000.00	500.00	190'046.03	
572	Gesetzliche wirtschaftliche Hilfe	133'523.96		118'000.00	500.00	176'589.08	
5720	Gesetzliche wirtschaftliche Hilfe	133'523.96		118'000.00	500.00	176'589.08	
5720.3637.01	Sozialhilfe & Eingliederungsmassnahmen	133'523.96		118'000.00		175'611.58	
5720.3637.02	Sozialhilfekommission Leuk					977.50	
5720.4631.01	Kantonsbeiträge				500.00		
574	Kantonaler Beschäftigungsfonds	14'396.06		16'000.00		13'456.95	
5740	Kantonaler Beschäftigungsfonds	14'396.06		16'000.00		13'456.95	
5740.3631.01	Kantonaler Beschäftigungsfonds	14'396.06		16'000.00		13'456.95	
6	VERKEHR	900'759.77	108'528.26	1'039'850.00	27'500.00	965'349.23	80'048.70
	Netto Aufwand		792'231.51		1'012'350.00		885'300.53
61	Strassenverkehr	731'585.02	108'528.26	858'850.00	27'500.00	803'705.38	78'932.70
613	Kantonsstrassen	128'314.95		195'000.00		234'136.40	
6130	Kantonsstrassen	128'314.95		195'000.00		234'136.40	
6130.3631.01	Unterhalt des kantonalen Strassennetzes	128'314.95		195'000.00		234'136.40	
615	Gemeindestrassen	112'949.05	9'253.00	129'500.00		132'501.76	18'337.17
6150	Gemeindestrassen	112'949.05	9'253.00	129'500.00		132'501.76	18'337.17
6150.3111.01	Strassensignalisation	510.15		10'000.00		9'399.25	
6150.3120.01	Energie öffentliche Beleuchtung	20'302.25		19'000.00		26'706.55	
6150.3141.01	Unterhalt Gemeindestrassen	53'735.03		57'500.00		28'149.52	
6150.3141.02	Unterhalt Strassenreinigung	10'856.60		13'000.00		10'231.15	
6150.3141.03	Unterhalt Schneeräumung	24'491.87		15'000.00		25'618.18	
6150.3141.04	Unterhalt Strassenbeleuchtung	2'384.45		10'000.00		31'809.41	
6150.3141.05	Unterhalt Flurstrassen	668.70		5'000.00		587.70	
6150.4260.01	Rückerstattungen Dritter (für Schäden)		8'000.00				15'473.17
6150.4611.01	Kantonsbeitrag Schneeräumung		1'253.00				2'864.00
616	Parkhäuser und Parkplätze	2'157.65	76'935.56	500.00	22'500.00	1'955.10	23'753.08
6160	Parkplätze	2'157.65	76'935.56	500.00	22'500.00	1'955.10	23'753.08
6160.3144.01	Baulicher Unterhalt Parkplätze	1'009.65				270.90	
6160.3151.01	Unterhalt Parkuhren	1'148.00		500.00		1'684.20	
6160.4200.01	Parkplatzabgeltungen		52'000.00				
6160.4240.01	Parkplatzgebühren		23'215.56		22'000.00		22'873.08
6160.4270.01	Parkbussen		1'720.00		500.00		880.00
617	Werkhof	488'163.37	22'339.70	533'850.00	5'000.00	435'112.12	36'842.45
6170	Werkhof	488'163.37	22'339.70	533'850.00	5'000.00	435'112.12	36'842.45
6170.3010.01	Besoldung Betriebspersonal	317'977.15		350'000.00		296'305.55	
6170.3050.01	Sozialversicherungsbeiträge	34'076.50		31'500.00		19'782.10	
6170.3052.01	Vorsorge und Pensionskasse	32'510.31		47'200.00		15'452.40	
6170.3053.01	Unfall- und Krankenversicherungsbeiträge	9'771.84		11'500.00		8'370.13	
6170.3090.01	Aus- & Weiterbildung Personal	843.20		2'000.00			
6170.3099.01	Übriger Personalaufwand	5'060.60		5'000.00		3'474.90	
6170.3100.01	Büromaterial	700.00		500.00		600.00	

Erfolgsrechnung

nach Funktion

Konto	Erfolgsrechnung Funktionale Gliederung ER	Rechnung 2025		Budget 2025		Rechnung 2024	
		Aufwand	Ertrag	Aufwand	Ertrag	Aufwand	Ertrag
6170.3101.01	Reinigungs- & Verbrauchsmaterialien	10'659.07		9'000.00		8'751.50	
6170.3101.02	Betriebsstoffe Fahrzeuge	10'776.47		11'000.00		11'037.41	
6170.3111.01	Ankauf Maschinen & Geräte	7'348.70		15'000.00		9'358.78	
6170.3111.03	Betriebsausstattung neuer Werkhof	278.20					
6170.3112.01	Dienstkleider & Ausrüstung	2'702.85		5'000.00		3'311.25	
6170.3120.01	Wasser, Energie & Heizmaterialien	6'206.10		5'000.00		6'009.25	
6170.3130.01	Dienstleistungen Dritter (Kommunikation)	5'034.02		3'000.00		3'305.60	
6170.3134.01	Sachversicherung	9'627.80		10'500.00		9'049.00	
6170.3137.01	Verkehrsabgaben Fahrzeuge	1'619.00		2'600.00		1'440.00	
6170.3144.01	Baulicher Unterhalt Werkhof	1'039.50		1'000.00		6'733.35	
6170.3151.01	Unterhalt Maschinen & Geräte	3'880.60		3'500.00		2'594.25	
6170.3151.02	Unterhalt Fahrzeuge	25'421.81		18'000.00		24'822.15	
6170.3161.01	Miete Einstellhalle (Theaterstrasse)	200.00		200.00		2'400.00	
6170.3161.02	Pacht Boden für Werkhof-Gebäude	2'429.65		2'350.00		2'314.50	
6170.4260.01	Rückerstattungen Dritter		22'339.70		1'000.00		36'842.45
6170.4260.02	Anteil Rückerstattung Besoldung Betriebspersonal				4'000.00		
62	Öffentlicher Verkehr	169'174.75		181'000.00		161'643.85	1'116.00
622	Regionalverkehr	169'174.75		181'000.00		161'643.85	
6220	Regionalverkehr	169'174.75		181'000.00		161'643.85	
6220.3634.01	Beiträge Regionalverkehr	166'534.75		180'000.00		160'888.85	
6220.3634.02	Beitrag an Ruftaxi	2'640.00		1'000.00		755.00	
629	Öffentlicher Verkehr						1'116.00
6290	Öffentlicher Verkehr						1'116.00
6290.4250.01	Verkauf SBB-Tageskarten						1'116.00
7	UMWELT UND RAUMORDNUNG	1'687'389.12	1'247'349.63	1'383'100.00	1'035'400.00	1'564'522.92	1'208'242.48
	Netto Aufwand		440'039.49		347'700.00		356'280.44
71	Wasserversorgung	545'395.01	545'395.01	464'400.00	464'400.00	491'901.15	491'901.15
710	Wasserversorgung allgemein	545'395.01	545'395.01	464'400.00	464'400.00	491'901.15	491'901.15
7100	Wasserversorgung allgemein	545'395.01	545'395.01	464'400.00	464'400.00	491'901.15	491'901.15
7100.3010.01	Besoldung Wasserwart	50'000.00		50'000.00		50'000.00	
7100.3050.01	Sozialversicherungsbeiträge	5'361.18		5'000.00		3'338.13	
7100.3053.01	Unfall- und Krankenversicherungsbeiträge	1'517.13				1'412.41	
7100.3101.01	Betriebs- & Verbrauchsmaterialien	460.70		500.00		30.50	
7100.3111.01	Ankauf Maschinen & Geräte (Wasserzähler)	8'612.75		5'000.00		2'172.55	
7100.3120.01	Wasser, Energie & Heizmaterialien	32'749.70		45'000.00		37'083.90	
7100.3120.02	Fremde Wasserlieferung	689.95		400.00		339.55	
7100.3130.01	Dienstleistungen Dritter (Kommunikation)	1'123.20		1'500.00		1'300.60	
7100.3130.02	Leitungskataster & Pläne	6'205.05		2'500.00		3'669.55	
7100.3132.01	Expertisen & Analysen	6'218.80		6'500.00		8'420.95	
7100.3134.01	Sachversicherung	6'860.00		12'000.00		7'229.00	
7100.3143.01	Unterhalt & Betrieb Leitungsnetz	18'052.08		25'000.00		20'591.25	
7100.3143.02	Unterhalt Hydranten	15'115.80		18'000.00		24'503.65	
7100.3144.01	Unterhalt Gebäude (Reservoirs) & öffentliche Brunnen	15'674.18		25'000.00		20'518.46	
7100.3144.02	Wasser öffentliche Brunnen	40'000.00		40'000.00			
7100.3300.01	Abschreibung Wasserversorgung	336'754.49		228'000.00		200'705.75	

Erfolgsrechnung

nach Funktion

Konto	Erfolgsrechnung Funktionale Gliederung ER	Rechnung 2025		Budget 2025		Rechnung 2024	
		Aufwand	Ertrag	Aufwand	Ertrag	Aufwand	Ertrag
7100.3510.01	Einlagen in Spezialfinanzierungen					110'584.90	
7100.4240.01	Trinkwassergebühren		261'164.58		310'000.00		236'081.95
7100.4240.02	Grundtaxen		48'173.75		45'000.00		49'314.60
7100.4240.03	Zählermieten		28'127.15		28'000.00		28'685.40
7100.4240.04	Rückerstattung Mehrwertsteuer		107'612.95		25'000.00		167'191.70
7100.4260.01	Rückerstattungen Dritter		970.00				277.50
7100.4510.01	Entnahme aus Spezialfinanzierungen		90'896.58		49'400.00		
7100.4631.01	Kantonsbeiträge KAF / Hydranten-Pauschale		8'450.00		7'000.00		10'350.00
72	Abwasserentsorgung	326'724.52	326'724.52	333'000.00	333'000.00	301'764.36	301'764.36
720	Abwasserentsorgung allgemein	326'724.52	326'724.52	333'000.00	333'000.00	301'764.36	301'764.36
7200	Abwasserentsorgung allgemein	326'724.52	326'724.52	333'000.00	333'000.00	301'764.36	301'764.36
7200.3010.01	Besoldung Wasserwart	10'000.00		10'000.00		10'000.00	
7200.3050.01	Sozialversicherungsbeiträge	1'072.24		1'500.00		667.63	
7200.3053.01	Unfall- und Krankenversicherungsbeiträge	303.43				282.48	
7200.3120.01	Wasser, Energie & Heizmaterialien	6'527.70		4'500.00		6'377.05	
7200.3130.02	Leitungskataster & Pläne	6'205.05		2'500.00		1'639.35	
7200.3137.01	Mehrwertsteuer	4'691.55		10'000.00		20'385.95	
7200.3143.01	Unterhalt & Betrieb Leitungsnetz	18'602.86		20'000.00		10'924.50	
7200.3300.30	Abschreibungen Kanalisation	47'945.14		54'500.00		33'113.40	
7200.3632.01	Beiträge Unterhalts- & Betriebskosten ARA Radet	231'376.55		230'000.00		218'374.00	
7200.4240.01	Abwassergebühren		210'878.30		235'000.00		190'407.30
7200.4240.02	Grundtaxen		103'217.60		98'000.00		103'570.25
7200.4260.01	Rückerstattung Dritter		1'567.50				
7200.4510.01	Entnahme aus Spezialfinanzierungen		11'061.12				7'786.81
73	Abfall	122'060.25	122'060.25	153'500.00	153'500.00	171'725.77	171'725.77
730	Abfall allgemein	122'060.25	122'060.25	153'500.00	153'500.00	171'725.77	171'725.77
7300	Abfall allgemein	122'060.25	122'060.25	153'500.00	153'500.00	171'725.77	171'725.77
7300.3010.01	Besoldung Betriebspersonal	16'025.00		15'000.00		15'478.00	
7300.3050.01	Sozialversicherungsbeiträge	1'718.26		2'000.00		1'033.35	
7300.3053.01	Unfall- und Krankenversicherungsbeiträge	486.24				437.22	
7300.3099.01	Übriger Personalaufwand	201.50		500.00			
7300.3101.01	Betriebs- & Verbrauchsmaterialien (Kehrichtsäcke)	1'060.30		1'000.00		484.60	
7300.3101.02	Sonstige Kosten (Gemeindekehricht)	1'168.70		2'500.00		2'696.95	
7300.3130.01	Hauskehricht und Sperrgut			2'000.00		3'184.95	
7300.3130.03	Papier	3'010.50		3'750.00		5'703.40	
7300.3130.06	Kunststoffsammlung / Küchenabfälle	1'684.00		2'000.00		2'087.40	
7300.3130.07	Sonderabfälle	2'885.45		3'500.00		2'474.15	
7300.3130.08	Altkleidersammlung			2'000.00		2'217.60	
7300.3130.10	Grünabfuhr	21'525.55					
7300.3137.01	Mehrwertsteuer	4'036.30		3'000.00		5'716.00	
7300.3143.01	Unterhalt & Betrieb Deponie Mutt	35'356.95		80'000.00		114'512.15	
7300.3160.01	Mieten, Pachten & Benützungskosten	5'700.00		5'000.00		6'200.00	
7300.3300.41	Abschreibungen Abfallanlagen	10'500.00		8'600.00		9'500.00	
7300.3510.01	Einlagen in Spezialfinanzierungen	16'701.50		22'650.00			
7300.4240.01	Abfallgebühren		120'733.25		153'000.00		138'933.05
7300.4260.01	Rückerstattungen Dritter		1'077.00		500.00		1'065.30
7300.4260.03	Rückerstattungen Dritter (Papier)						2'613.60
7300.4270.01	Kehrichtbussen		250.00				
7300.4510.01	Entnahme aus Spezialfinanzierungen						29'113.82

Erfolgsrechnung

nach Funktion

Konto	Erfolgsrechnung Funktionale Gliederung ER	Rechnung 2025		Budget 2025		Rechnung 2024	
		Aufwand	Ertrag	Aufwand	Ertrag	Aufwand	Ertrag
74	Verbauungen	105'641.55	50'416.60	151'700.00	45'000.00	213'924.95	126'419.70
741	Gewässerverbauungen	87'962.85	46'121.55	130'000.00	45'000.00	201'441.35	124'577.65
7410	Gewässerverbauungen	87'962.85	46'121.55	130'000.00	45'000.00	201'441.35	124'577.65
7410.3142.01	Unterhalt Flüsse, Kanäle, Bäche	61'649.20		100'000.00		178'004.65	
7410.3142.02	Unterhalt Suonen	26'313.65		30'000.00		23'436.70	
7410.4260.01	Rückerstattung Dritter (Pacht Bietschiloch)		6'835.85		5'000.00		2'720.30
7410.4632.01	Kantonsbeitrag für Kanäle & Flüsse		39'285.70		40'000.00		121'857.35
742	Lawinerverbauungen	13'212.45	4'295.05	1'700.00		3'997.15	1'842.05
7420	Lawinerverbauungen	13'212.45	4'295.05	1'700.00		3'997.15	1'842.05
7420.3142.01	Unterhalt Schutzverbauungen	11'824.95				2'631.50	
7420.3632.01	Beiträge Regionaler Sicherheitsdienst (Lawinenwarndienst)	1'387.50		1'700.00		1'365.65	
7420.4631.01	Kantonsbeiträge Schutzverbauungen		4'295.05				1'842.05
745	Naturgefahren	4'466.25		20'000.00		8'486.45	
7450	Naturgefahren	4'466.25		20'000.00		8'486.45	
7450.3132.01	Honorare externe Berater / Gutachter			15'000.00		8'486.45	
7450.3140.01	Unterhalt Sicherheit / Steinschlag	4'466.25		5'000.00			
75	Arten- und Landschaftsschutz	1'202.40		3'000.00			
750	Arten- und Landschaftsschutz	1'202.40		3'000.00			
7500	Arten- und Landschaftsschutz	1'202.40		3'000.00			
7500.3130.01	Bekämpfung invasive Pflanzen & ProzeSSIONsspinnen	1'202.40		3'000.00			
77	Übriger Umweltschutz	28'880.00	2'350.00	24'500.00	500.00	39'271.20	19'198.55
771	Friedhof und Bestattung allgemein	22'263.05	2'350.00	20'000.00	500.00	32'302.60	19'198.55
7710	Friedhof und Bestattung allgemein	22'263.05	2'350.00	20'000.00	500.00	32'302.60	19'198.55
7710.3143.01	Unterhalt Friedhöfe	22'263.05		20'000.00		32'302.60	
7710.4240.01	Bestattungsgebühren		2'350.00		500.00		1'800.00
7710.4260.01	Rückerstattung Dritter						17'398.55
779	Umweltschutz, übriges	6'616.95		4'500.00		6'968.60	
7790	Öffentliche Toilettenanlagen	2'925.25		1'000.00		187.60	
7790.3101.02	Kauf Robidog-Säcke	1'722.10		1'000.00		187.60	
7790.3144.01	Unterhalt öffentl. Toiletten	1'203.15					
7795	Tierkörperbeseitigung	3'691.70		3'500.00		6'781.00	
7795.3612.01	Beiträge Betriebskosten Tierkörpersammelstelle	3'691.70		3'500.00		6'781.00	
79	Raumordnung	557'485.39	200'403.25	253'000.00	39'000.00	345'935.49	97'232.95
790	Raumordnung allgemein	199'145.55	38'609.00	203'000.00	39'000.00	169'379.65	97'232.95
7900	Raumordnung allgemein	199'145.55	38'609.00	203'000.00	39'000.00	169'379.65	97'232.95
7900.3132.01	Projektierungen & Planungen	114'797.80		125'000.00		88'916.10	
7900.3132.02	Entwicklungsberatungen	66'603.80		60'000.00		68'733.55	

Erfolgsrechnung

nach Funktion

Konto	Erfolgsrechnung Funktionale Gliederung ER	Rechnung 2025		Budget 2025		Rechnung 2024	
		Aufwand	Ertrag	Aufwand	Ertrag	Aufwand	Ertrag
7900.3132.03	Kosten Energiekontrollen im Baubereich			1'000.00			
7900.3132.04	Geoinformationssystem	5'731.95		5'000.00			
7900.3634.01	Beiträge Verein Region Oberwallis	12'012.00		12'000.00		11'730.00	
7900.4210.01	Baubewilligungen		14'565.00		15'000.00		59'519.95
7900.4210.02	Rückerstattungen Dritter		14'294.00		13'000.00		27'373.00
7900.4210.03	Rückerstattungen Dritter Energie im Bau				1'000.00		
7900.4270.01	Baubussen		9'750.00				10'340.00
7900.4631.01	Kantonsbeiträge				10'000.00		
791	Unwetter	358'339.84	161'794.25	50'000.00		176'555.84	
7910	Unwetterschäden und Felssturz	358'339.84	161'794.25	50'000.00		176'555.84	
7910.3130.02	Hangrutsch Steinbruch Blasbiel 2021	51'001.55		50'000.00		168'470.24	
7910.3130.03	Unwetterschäden / Rottenhochwasser Juni 2024					8'085.60	
7910.3130.04	Unwetterschäden April 2025	131'848.19					
7910.3130.05	Unwetterschäden Juni 2025	175'490.10					
7910.4260.01	Rückerstattung Dritter UWS April 2025		400.00				
7910.4631.03	Kantonsbeiträge		73'410.55				
7910.4631.04	Unwetterschäden April 2025 Kantonsbeiträge Unwetterschäden Juni 2025		87'983.70				
8	VOLKSWIRTSCHAFT	10'508.45		28'400.00		20'801.05	71.20
	Netto Aufwand		10'508.45		28'400.00		20'729.85
81	Landwirtschaft	3'008.45		1'400.00		1'317.00	71.20
811	Verwaltung, Vollzug und Kontrolle	3'008.45		1'400.00		1'317.00	71.20
8110	Verwaltung, Vollzug und Kontrolle	3'008.45		1'400.00		1'317.00	71.20
8110.3010.01	Besoldung Ackerbauleiter	1'200.00		1'200.00		1'200.00	
8110.3050.01	Sozialversicherungsbeiträge			200.00			
8110.3635.01	Beiträge z.G. der Landwirtschaft	1'808.45				117.00	
8110.4210.01	Rückerstattungen Dritter						71.20
82	Forstwirtschaft			15'000.00		10'754.70	
820	Forstwirtschaft			15'000.00		10'754.70	
8200	Forstwirtschaft			15'000.00		10'754.70	
8200.3612.01	Unterhaltskosten Schutzwaldpflege			5'000.00		10'754.70	
8200.3632.01	Beiträge Verwaltung Forstrevier (Anteil Revierförster)			10'000.00			
84	Tourismus	7'500.00		7'000.00		8'729.35	
840	Tourismus	7'500.00		7'000.00		8'729.35	
8400	Tourismus	7'500.00		7'000.00		8'729.35	
8400.3151.01	Beschriftung Historische Gebäude					37.70	
8400.3199.01	Verschiedene Beiträge / Anlässe					1'864.15	
8400.3634.01	Beiträge touristische Unternehmungen	7'500.00		7'000.00		6'827.50	
85	Industrie, Gewerbe, Handel			5'000.00			
850	Industrie, Gewerbe, Handel			5'000.00			

Erfolgsrechnung

nach Funktion

Konto	Erfolgsrechnung Funktionale Gliederung ER	Rechnung 2025		Budget 2025		Rechnung 2024	
		Aufwand	Ertrag	Aufwand	Ertrag	Aufwand	Ertrag
8500	Industrie, Gewerbe, Handel			5'000.00			
8500.3149.01	Unterhalt Infrastruktur Industriezone			5'000.00			
9	FINANZEN UND STEUERN	3'173'371.25	9'164'629.40	2'468'537.45	8'168'640.00	2'732'722.06	8'397'699.81
	Netto Ertrag	5'991'258.15		5'700'102.55		5'664'977.75	
91	Steuern	299'446.14	7'662'655.35	112'000.00	6'951'000.00	66'886.00	7'562'315.08
910	Steuern nat. Personen	223'990.89	5'856'469.00	112'000.00	5'566'000.00	66'886.00	6'319'397.63
9100	Steuern nat. Personen	223'990.89	5'856'469.00	112'000.00	5'566'000.00	66'886.00	6'319'397.63
9100.3181.01	Steuerverluste	142'890.24		50'000.00			
9100.3602.01	Steuern überbaute Grundstücke Art. 188	81'100.65		62'000.00		66'886.00	
9100.4000.01	Einkommenssteuern		3'974'772.65		3'950'000.00		4'311'007.20
9100.4001.01	Vermögenssteuern		945'547.35		1'150'000.00		1'133'850.20
9100.4002.01	Quellensteuern		398'301.25		150'000.00		456'210.43
9100.4008.01	Kopfsteuern		28'393.75		25'000.00		28'068.40
9100.4021.01	Grundstücksteuern		87'201.50		25'000.00		9'223.80
9100.4022.01	Grundstückgewinnsteuern		87'787.20		35'000.00		26'292.00
9100.4022.02	Steuern auf Kapitalabfindungen		172'546.45		75'000.00		98'026.40
9100.4022.03	Lotterie- & Liquidationsgewinnsteuern		60.50		500.00		13'588.20
9100.4024.01	Erbschafts- & Schenkungssteuern		37'119.25		10'000.00		47'221.15
9100.4033.01	Hundesteuern		14'850.00		15'000.00		14'750.00
9100.4419.01	Ertrag Verlustschein-Inkasso		1'774.30		500.00		11'814.75
9100.4602.01	Steuern überbaute Grundstücke Art. 188		108'114.80		130'000.00		169'345.10
911	Steuern jur. Personen	75'455.25	1'806'186.35		1'385'000.00		1'242'917.45
9110	Steuern jur. Personen	75'455.25	1'806'186.35		1'385'000.00		1'242'917.45
9110.3181.01	Steuerverluste	72'691.40					
9110.3181.02	Steuererlasse	2'763.85					
9110.4010.01	Ertragssteuern		1'363'242.20		950'000.00		875'701.70
9110.4011.01	Kapitalsteuern		310'482.05		275'000.00		238'138.15
9110.4021.01	Grundstücksteuern		132'462.10		160'000.00		129'077.60
93	Finanz- und Lastenausgleich		33'349.00		32'290.00		38'752.00
930	Finanz- und Lastenausgleich		33'349.00		32'290.00		38'752.00
9300	Finanz- und Lastenausgleich		33'349.00		32'290.00		38'752.00
9300.4621.10	Ressourcenausgleich		13'719.00		12'660.00		12'587.00
9300.4621.40	Härteausgleich		19'630.00		19'630.00		26'165.00
95	Ertragsanteile, übrige		313'098.28		270'000.00		253'636.39
950	Ertragsanteile, übrige		313'098.28		270'000.00		253'636.39
9500	Ertragsanteile, übrige		313'098.28		270'000.00		253'636.39
9500.4120.01	Konzessionsgebühr für Stromverkauf		196'186.14		165'000.00		156'309.93
9500.4120.02	Konzessionsentschädigung Gas		18'076.23		10'000.00		
9500.4120.03	Abgeltung aus Einbussen Wasserkraft		92'404.10		92'000.00		92'404.10
9500.4601.01	Patente - Anteile an Kantoneinnahmen		6'431.81		3'000.00		4'922.36
96	Vermögens- und Schuldenverwaltung	301'852.36	1'155'526.77	292'500.00	914'500.00	342'765.40	542'996.34
961	Zinsen	37'106.96	66'915.85	38'500.00	42'500.00	36'161.95	53'619.93
9610	Zinsen	37'106.96	66'915.85	38'500.00	42'500.00	36'161.95	53'619.93
9610.3130.01	Bankgebühren	2'609.46		3'500.00		2'798.50	

Erfolgsrechnung

nach Funktion

Konto	Erfolgsrechnung Funktionale Gliederung ER	Rechnung 2025		Budget 2025		Rechnung 2024	
		Aufwand	Ertrag	Aufwand	Ertrag	Aufwand	Ertrag
9610.3400.01	Kontokorrentzinsen			5'000.00			
9610.3406.01	Darlehens- & Schuldzinsen			10'000.00		216.10	
9610.3499.01	Vergütungszinsen auf Steuern (kfr. Schulden)	34'497.50		20'000.00		33'147.35	
9610.4400.01	Kontokorrentzinsen auf flüssige Mittel		1'441.30		2'500.00		2'642.98
9610.4401.01	Verzugszinsen auf Debitoren und Kontokorrente		65'474.55		40'000.00		50'976.95
963	Liegenschaften des Finanzvermögens	264'745.40	1'088'610.92	254'000.00	872'000.00	306'603.45	489'376.41
9630	Liegenschaften des Finanzvermögens	264'745.40	1'088'610.92	254'000.00	872'000.00	306'603.45	489'376.41
9630.3130.01	Boden- / Liegenschaftskäufe	322.70				120'937.50	
9630.3161.01	Baurechtszins - Anteil Burgerschaft	264'422.70		254'000.00		185'665.95	
9630.4402.01	Zinsen Wertschriften und Dividenden		186'783.03		275'000.00		198'140.31
9630.4430.01	Baurechtszins Fischzucht				25'000.00		
9630.4430.02	Baurechtszins Industriezone		417'611.30		382'000.00		291'236.10
9630.4430.04	Pachtzins Kleinwasserkraftwerke (KWKW)		185'827.94		190'000.00		
9630.4430.05	Boden- / Liegenschaftsverkäufe		100'450.00				
9630.4430.06	Pachtzins KWKW Periodenfremd		197'938.65				
97	Rückverteilungen				850.00		
971	Rückverteilungen aus CO2-Abgabe				850.00		
9710	Rückverteilungen aus CO2-Abgabe				850.00		
9710.4699.01	CO2-Abgabe				850.00		
99	Nicht aufgeteilte Posten	2'572'072.75		2'064'037.45		2'323'070.66	
990	Abschreibung bestehendes Verwaltungsvermögen	2'572'072.75		2'064'037.45		2'323'070.66	
9900	Abschreibung bestehendes Verwaltungsvermögen	2'572'072.75		2'064'037.45		2'323'070.66	
9900.3300.01	Ordentl. Abschreibungen VV HRM1	1'572'072.75		2'064'037.45		1'823'070.66	
9900.3894.01	Finanzpolitische Reserve	1'000'000.00				500'000.00	
	Total	10'912'810.82	11'338'204.05	9'775'807.45	9'913'110.00	10'263'285.04	10'491'349.45
	Netto Ertrag	425'393.23		137'302.55		228'064.41	
	Gesamttotal	11'338'204.05	11'338'204.05	9'913'110.00	9'913'110.00	10'491'349.45	10'491'349.45

Erfolgsrechnung

nach Sachgruppen

Konto	Erfolgsrechnung Sachgruppengliederung ER	Rechnung 2025		Budget 2025		Rechnung 2024	
		Aufwand	Ertrag	Aufwand	Ertrag	Aufwand	Ertrag
3	Aufwand	10'912'810.82		9'775'807.45		10'263'285.04	
	Netto Aufwand		10'912'810.82		9'775'807.45		10'263'285.04
30	Personalaufwand	1'882'188.15		1'840'800.00		1'714'931.54	
300	Behörden und Kommissionen	3'394.60				2'867.15	
0110.3000.01	Entschädigungen Wahlbüro	3'394.60				2'867.15	
301	Löhne des Verwaltungs- und Betriebspersonals	1'561'218.80		1'543'000.00		1'502'521.25	
0120.3010.01	Besoldung Gemeinderat	199'481.90		198'000.00		198'604.00	
0120.3010.02	Entschädigung Kommissionen	4'510.00		25'000.00		17'798.75	
0220.3010.01	Besoldung Verwaltungspersonal	395'825.55		394'000.00		379'371.80	
0225.3010.01	Besoldung Verwaltungspersonal	5'000.00		4'800.00		7'517.00	
0290.3010.01	Löhne Abwartspersonal	27'844.30		26'000.00		26'843.60	
1110.3010.01	Löhne Parkkontrolle	12'856.55		11'500.00		11'552.55	
1400.3010.01	Löhne Registeramt	16'393.80		14'000.00		13'587.60	
1510.3010.01	Besoldung Feuerwehr	116'072.80		80'000.00		114'982.85	
1630.3010.01	Besoldung RFS	21'015.30		9'000.00			
2110.3010.01	Besoldung Abwartspersonal	5'523.80		5'500.00		5'152.00	
2120.3010.01	Besoldung Abwartspersonal	45'880.65		45'000.00		44'588.05	
2130.3010.01	Besoldung Abwartspersonal	57'462.95		55'000.00		58'730.15	
2190.3010.01	Löhne Schuldirektion	214'286.55		210'000.00		211'543.35	
3110.3010.01	Löhne Betriebspersonal Museum	28'862.50		24'000.00		24'266.00	
3410.3010.01	Besoldung Abwartspersonal Scheibenmoos	15'000.00		15'000.00		15'000.00	
6170.3010.01	Besoldung Betriebspersonal	317'977.15		350'000.00		296'305.55	
7100.3010.01	Besoldung Wasserwart	50'000.00		50'000.00		50'000.00	
7200.3010.01	Besoldung Wasserwart	10'000.00		10'000.00		10'000.00	
7300.3010.01	Besoldung Betriebspersonal	16'025.00		15'000.00		15'478.00	
8110.3010.01	Besoldung Ackerbauleiter	1'200.00		1'200.00		1'200.00	
305	Arbeitgeberbeiträge	262'242.45		250'600.00		157'436.25	
0120.3050.01	Sozialversicherungsbeiträge	501.70		5'000.00		5'809.40	
0220.3050.01	Sozialversicherungsbeiträge	42'441.82		28'000.00		25'327.81	
0225.3050.01	Sozialversicherungsbeiträge	536.12		500.00		501.85	
0290.3050.01	Sozialversicherungsbeiträge	2'985.56		4'000.00		1'792.15	
1110.3050.01	Sozialversicherungsbeiträge	1'378.53		1'500.00		771.28	
1400.3050.01	Sozialversicherungsbeiträge	1'757.80		1'500.00		1'290.96	
1510.3050.01	Sozialversicherungsbeiträge	2'151.10		1'000.00		1'442.50	
2110.3050.01	Sozialversicherungsbeiträge	592.28		600.00		377.34	
2120.3050.01	Sozialversicherungsbeiträge	4'919.42		5'000.00		2'976.81	
2130.3050.01	Sozialversicherungsbeiträge	6'161.38		5'500.00		3'887.59	
2190.3050.01	Sozialversicherungsbeiträge	22'976.57		21'000.00		14'123.17	
3110.3050.01	Sozialversicherungsbeiträge	3'094.74		2'500.00		1'620.06	
3410.3050.01	Sozialversicherungsbeiträge	1'608.35		1'800.00		1'001.44	
6170.3050.01	Sozialversicherungsbeiträge	34'076.50		31'500.00		19'782.10	
7100.3050.01	Sozialversicherungsbeiträge	5'361.18		5'000.00		3'338.13	
7200.3050.01	Sozialversicherungsbeiträge	1'072.24		1'500.00		667.63	
7300.3050.01	Sozialversicherungsbeiträge	1'718.26		2'000.00		1'033.35	
8110.3050.01	Sozialversicherungsbeiträge			200.00			
0120.3052.01	Vorsorge und Pensionskasse	6'268.80					
0220.3052.01	Vorsorge und Pensionskasse	32'310.59		35'000.00		14'424.79	
2130.3052.01	Vorsorge und Pensionskasse	3'422.94		3'500.00		799.44	
2190.3052.01	Vorsorge und Pensionskasse	17'273.66		15'000.00		8'351.22	
6170.3052.01	Vorsorge und Pensionskasse	32'510.31		47'200.00		15'452.40	
0120.3053.01	Unfall- und Krankenversicherungsbeiträge	13.25					
0220.3053.01	Unfall- und Krankenversicherungsbeiträge	12'010.38		12'000.00		10'716.55	
0225.3053.01	Unfall- und Krankenversicherungsbeiträge	151.71				212.34	
0290.3053.01	Unfall- und Krankenversicherungsbeiträge	844.87				758.38	
1110.3053.01	Unfall- und Krankenversicherun	390.10				326.34	

Erfolgsrechnung

nach Sachgruppen

Konto	Erfolgsrechnung Sachgruppengliederung ER	Rechnung 2025		Budget 2025		Rechnung 2024	
		Aufwand	Ertrag	Aufwand	Ertrag	Aufwand	Ertrag
1400.3053.01	Unfall- und Krankenversicherungsbeiträge	497.43					
1510.3053.01	Unfall- und Krankenversicherungsbeiträge			500.00			
2110.3053.01	Unfall- und Krankenversicherungsbeiträge	167.61				159.66	
2120.3053.01	Unfall- und Krankenversicherungsbeiträge	1'392.12				1'259.53	
2130.3053.01	Unfall- und Krankenversicherungsbeiträge	1'743.58		200.00		1'644.89	
2190.3053.01	Unfall- und Krankenversicherungsbeiträge	6'502.01		7'500.00		5'975.71	
3110.3053.01	Unfall- und Krankenversicherungsbeiträge	875.76		100.00		685.47	
3410.3053.01	Unfall- und Krankenversicherungsbeiträge	455.14				423.72	
6170.3053.01	Unfall- und Krankenversicherungsbeiträge	9'771.84		11'500.00		8'370.13	
7100.3053.01	Unfall- und Krankenversicherungsbeiträge	1'517.13				1'412.41	
7200.3053.01	Unfall- und Krankenversicherungsbeiträge	303.43				282.48	
7300.3053.01	Unfall- und Krankenversicherungsbeiträge	486.24				437.22	
309	Übriger Personalaufwand	55'332.30		47'200.00		52'106.89	
0220.3090.01	Aus- & Weiterbildung Personal					1'250.00	
6170.3090.01	Aus- & Weiterbildung Personal	843.20		2'000.00			
2120.3091.01	Personalrekrutierung			1'000.00			
2130.3091.01	Personalrekrutierung			1'000.00			
2190.3091.01	Personalrekrutierung					1'252.10	
0120.3099.01	Übriger Personalaufwand (Spesen Gemeinderat)	17'762.90		15'000.00		19'933.76	
0220.3099.01	Übriger Personalaufwand	5'239.90		5'000.00		3'225.20	
1510.3099.01	Übriger Personalaufwand	13'248.25		10'000.00		13'260.60	
1630.3099.01	Übriger Personalaufwand	3'207.40		1'000.00		655.00	
2110.3099.01	Übriger Personalaufwand	527.00		200.00		199.80	
2120.3099.01	Übriger Personalaufwand	4'319.30		2'000.00		4'401.10	
2130.3099.01	Übriger Personalaufwand	1'184.45		2'000.00		107.00	
2190.3099.01	Übriger Personalaufwand	3'378.80		2'000.00		4'206.13	
3110.3099.01	Übriger Personalaufwand	359.00		500.00		141.30	
6170.3099.01	Übriger Personalaufwand	5'060.60		5'000.00		3'474.90	
7300.3099.01	Übriger Personalaufwand	201.50		500.00			
31	Sach- und übriger Betriebsaufwand	2'846'830.24		2'445'550.00		2'671'356.64	
310	Material- und Warenaufwand	254'253.29		262'600.00		251'249.70	
0220.3100.01	Büromaterial	10'930.80		14'000.00		10'942.55	
1510.3100.01	Büromaterial und Drucksachen	150.00		500.00		150.00	
1630.3100.01	Büromaterial und Drucksachen	4'460.50		2'000.00			
2190.3100.01	Büromaterial & Drucksachen	578.05		500.00		605.45	
6170.3100.01	Büromaterial	700.00		500.00		600.00	
0220.3101.01	Betriebs- & Verbrauchsmaterialien	2'012.65		1'000.00		996.30	
0290.3101.01	Betriebs- & Verbrauchsmaterialien	12'912.80		5'500.00		6'079.35	
1405.3101.01	Kosten ID-Karten, Pässe & Aufenthaltsbewilligungen (FK)	13'433.00		15'000.00		16'202.70	
1510.3101.01	Reinigungs- und Verbrauchsmaterial	7'754.19		8'000.00		5'928.90	
1510.3101.02	Betriebsstoffe Fahrzeuge	2'894.68		2'500.00		2'305.54	
2110.3101.01	Reinigungs- & Verbrauchsmaterial	775.63		1'000.00		711.86	
2120.3101.01	Reinigungs- & Verbrauchsmaterialien	2'198.38		8'000.00		3'726.06	
2130.3101.01	Reinigungs- & Verbrauchsmaterialien	6'219.44		7'000.00		5'383.63	
6170.3101.01	Reinigungs- & Verbrauchsmaterialien	10'659.07		9'000.00		8'751.50	

Erfolgsrechnung

nach Sachgruppen

Konto	Erfolgsrechnung Sachgruppengliederung ER	Rechnung 2025		Budget 2025		Rechnung 2024	
		Aufwand	Ertrag	Aufwand	Ertrag	Aufwand	Ertrag
6170.3101.02	Betriebsstoffe Fahrzeuge	10'776.47		11'000.00		11'037.41	
7100.3101.01	Betriebs- & Verbrauchsmaterialien	460.70		500.00		30.50	
7300.3101.01	Betriebs- & Verbrauchsmaterialien (Kehrichtsäcke)	1'060.30		1'000.00		484.60	
7300.3101.02	Sonstige Kosten (Gemeindekehricht)	1'168.70		2'500.00		2'696.95	
7790.3101.02	Kauf Robidog-Säcke	1'722.10		1'000.00		187.60	
0110.3102.01	Drucksachen & Publikationen	58'403.45		50'000.00		50'528.15	
0225.3102.01	Drucksachen & Publikationen (Baugesuche)	15'492.20		16'000.00		19'120.15	
2120.3102.01	Drucksachen & Publikationen	475.00		2'000.00		1'679.95	
2130.3102.01	Drucksachen & Publikationen			2'000.00		252.70	
5450.3103.01	Elternbriefe Pro Juventute	55.00		400.00		200.00	
2110.3104.01	Lehrmittel (Spiel- & Beschäftigungsmaterial)	3'468.45		5'000.00		8'512.82	
2110.3104.02	Unentgeltlichkeit Schulmaterial	5'560.38		6'480.00		9'222.45	
2120.3104.01	Lehrmittel / Schulmaterial	15'798.75		22'000.00		16'714.26	
2120.3104.02	Unentgeltlichkeit Schulmaterial	23'147.06		21'600.00		26'113.10	
2130.3104.01	Lehrmittel / Schulmaterial	24'471.67		25'000.00		23'906.81	
2130.3104.02	Unentgeltlichkeit Schulmaterial	14'380.52		19'620.00		16'678.41	
2200.3104.02	Unentgeltlichkeit Schulmaterial	2'133.35		2'000.00		1'500.00	
311	Nicht aktivierbare Anlagen	87'315.51		115'000.00		99'803.70	
0220.3110.01	Ankauf Büromöbel & -geräte	5'915.25		3'000.00		1'509.01	
2110.3110.01	Ankauf Maschinen & Geräte	719.10		2'500.00		495.30	
2120.3110.01	Ankauf Maschinen & Geräte	5'433.97		15'000.00		1'803.45	
2130.3110.01	Ankauf Maschinen & Geräte	9'743.32		12'000.00		8'483.25	
1510.3111.01	Ankauf Maschinen, Geräte, Möbiliar	27'630.37		26'500.00		27'239.53	
3410.3111.01	Unterhalt Turn- & Spielmaterial			1'000.00			
6150.3111.01	Strassensignalisation	510.15		10'000.00		9'399.25	
6170.3111.01	Ankauf Maschinen & Geräte	7'348.70		15'000.00		9'358.78	
6170.3111.03	Betriebsausstattung neuer Werkhof	278.20					
7100.3111.01	Ankauf Maschinen & Geräte (Wasserzähler)	8'612.75		5'000.00		2'172.55	
1510.3112.01	Dienstkleider & Ausrüstung	8'670.10		10'000.00		35'179.36	
6170.3112.01	Dienstkleider & Ausrüstung	2'702.85		5'000.00		3'311.25	
0220.3113.01	Ankauf Informatikmaterial (Hardware)	3'939.25		5'000.00		851.97	
0220.3118.01	Ankauf Informatikmaterial (Software)	5'811.50		5'000.00			
312	Ver- und Entsorgung Liegenschaften Verwaltungsvermögen	167'714.13		186'400.00		203'407.75	
0290.3120.01	Wasser, Energie & Heizmaterialien	29'243.30		32'000.00		37'186.65	
1200.3120.01	Nebenkosten Richteramt	1'744.00		2'000.00		1'511.00	
1510.3120.01	Wasser, Energie und Heizmaterial	7'505.90		5'500.00		7'252.35	
1620.3120.01	Wasser, Energie & Heizmaterialien	3'897.40		5'000.00		6'856.35	
2110.3120.01	Wasser, Energie & Heizmaterialien	5'081.58		6'000.00		5'686.68	
2120.3120.01	Wasser, Energie & Heizmaterialien	25'800.84		32'000.00		33'982.68	
2130.3120.01	Wasser, Energie & Heizmaterialien	27'965.41		30'000.00		34'415.74	
6150.3120.01	Energie öffentliche Beleuchtung	20'302.25		19'000.00		26'706.55	
6170.3120.01	Wasser, Energie & Heizmaterialien	6'206.10		5'000.00		6'009.25	
7100.3120.01	Wasser, Energie & Heizmaterialien	32'749.70		45'000.00		37'083.90	
7100.3120.02	Fremde Wasserlieferung	689.95		400.00		339.55	
7200.3120.01	Wasser, Energie & Heizmaterialien	6'527.70		4'500.00		6'377.05	

Erfolgsrechnung

nach Sachgruppen

Konto	Erfolgsrechnung Sachgruppengliederung ER	Rechnung 2025		Budget 2025		Rechnung 2024	
		Aufwand	Ertrag	Aufwand	Ertrag	Aufwand	Ertrag
313	Dienstleistungen und Honorare	921'232.52		631'800.00		811'758.26	
0110.3130.01	Dienstleistungen Dritter	176.00		1'000.00		1'100.80	
0110.3130.02	Spesen Urversammlung	2'000.00		2'000.00		2'500.00	
0220.3130.01	Dienstleistungen Dritter (Kommunikation)	8'263.00		9'000.00		8'055.85	
0220.3130.02	Dienstleistungen Dritter (Porti)	15'429.05		15'000.00		15'690.70	
0220.3130.03	Inkassospesen	8'430.40		4'500.00			
1400.3130.01	Dienstleistungen Dritter			300.00			
1510.3130.01	Kommunikationsgebühren	4'708.45		6'000.00		5'897.67	
1510.3130.02	Löschkosten Einsätze Dritter	3'962.00					
1620.3130.01	Kommunikationsgebühren	356.20		600.00		499.10	
1630.3130.01	Kommunikationsgebühren	648.00					
2120.3130.01	Dienstleistungen Dritter (Kommunikation)	781.90		750.00		738.70	
2120.3130.02	Schülertransporte	32'672.20		33'000.00		30'928.00	
2120.3130.03	Externe Beratung			1'000.00			
2130.3130.01	Dienstleistungen Dritter (Kommunikation)	216.70		500.00		278.10	
2130.3130.02	Schülertransporte	30'362.00		30'000.00		29'801.00	
2130.3130.03	Externe Beratung			1'000.00			
2190.3130.01	Dienstleistungen Dritter (Kommunikation)	629.80					
3110.3130.01	Dienstleistungen Dritter			1'000.00			
6170.3130.01	Dienstleistungen Dritter (Kommunikation)	5'034.02		3'000.00		3'305.60	
7100.3130.01	Dienstleistungen Dritter (Kommunikation)	1'123.20		1'500.00		1'300.60	
7100.3130.02	Leitungskataster & Pläne	6'205.05		2'500.00		3'669.55	
7200.3130.02	Leitungskataster & Pläne	6'205.05		2'500.00		1'639.35	
7300.3130.01	Hauskehricht und Sperrgut			2'000.00		3'184.95	
7300.3130.03	Papier	3'010.50		3'750.00		5'703.40	
7300.3130.06	Kunststoffsammlung / Küchenabfälle	1'684.00		2'000.00		2'087.40	
7300.3130.07	Sonderabfälle	2'885.45		3'500.00		2'474.15	
7300.3130.08	Altkleidersammlung			2'000.00		2'217.60	
7300.3130.10	Grünabfuhr	21'525.55					
7500.3130.01	Bekämpfung invasive Pflanzen & Prozessionsspinnen	1'202.40		3'000.00			
7910.3130.02	Hangrutsch Steinbruch Blasbiel 2021	51'001.55		50'000.00		168'470.24	
7910.3130.03	Unwetterschäden / Röthenhochwasser Juni 2024					8'085.60	
7910.3130.04	Unwetterschäden April 2025	131'848.19					
7910.3130.05	Unwetterschäden Juni 2025	175'490.10					
9610.3130.01	Bankgebühren	2'609.46		3'500.00		2'798.50	
9630.3130.01	Boden- / Liegenschaftskäufe	322.70				120'937.50	
0220.3131.01	Beiträge an Vereinigungen	17'927.50		20'000.00		19'653.50	
0220.3132.01	Treuhand- & Revisionskosten	5'936.70		5'000.00		5'737.15	
1200.3132.01	Honorare externe Berater, Gutachter, Fachexperte			1'000.00		1'507.55	
1400.3132.01	Nachführungsgeometer	29'674.60		25'000.00		15'886.20	
1510.3132.01	Waldbrandvorsorgekonzept	36'043.80		35'000.00			
7100.3132.01	Expertisen & Analysen	6'218.80		6'500.00		8'420.95	
7450.3132.01	Honorare externe Berater / Gutachter			15'000.00		8'486.45	
7900.3132.01	Projektierungen & Planungen	114'797.80		125'000.00		88'916.10	
7900.3132.02	Entwicklungsberatungen	66'603.80		60'000.00		68'733.55	
7900.3132.03	Kosten Energiekontrollen im Baubereich			1'000.00			
7900.3132.04	Geoinformationssystem	5'731.95		5'000.00			
0220.3133.01	Beratungs-, Prozess-, Anwalts- & Notariatskosten	5'411.70		13'000.00		2'045.30	
0220.3134.01	Versicherungen	12'185.90		11'000.00		12'185.80	
0290.3134.01	Versicherungen	5'391.00		5'500.00		6'148.30	
1510.3134.01	Sachversicherungen	14'519.60		13'000.00		14'906.80	
1510.3134.02	Maschinenkasko-Versicherung			1'000.00			
1620.3134.01	Versicherungen	6'860.00		7'000.00		7'316.00	
2110.3134.01	Sachversicherung	980.00		1'000.00		1'045.00	

Erfolgsrechnung

nach Sachgruppen

Konto	Erfolgsrechnung Sachgruppengliederung ER	Rechnung 2025		Budget 2025		Rechnung 2024	
		Aufwand	Ertrag	Aufwand	Ertrag	Aufwand	Ertrag
2120.3134.01	Sachversicherung	8'331.00		8'500.00		8'883.00	
2130.3134.01	Sachversicherung	8'821.00		9'000.00		8'883.00	
3110.3134.01	Sachversicherung	1'274.00		1'300.00		1'254.00	
6170.3134.01	Sachversicherung	9'627.80		10'500.00		9'049.00	
7100.3134.01	Sachversicherung	6'860.00		12'000.00		7'229.00	
0220.3135.01	Nacharchivierung					14'044.90	
0220.3137.01	Kantonssteuern	28'905.80		40'000.00		52'520.40	
6170.3137.01	Verkehrsabgaben Fahrzeuge	1'619.00		2'600.00		1'440.00	
7200.3137.01	Mehrwertsteuer	4'691.55		10'000.00		20'385.95	
7300.3137.01	Mehrwertsteuer	4'036.30		3'000.00		5'716.00	
314	Baulicher Unterhalt und betrieblicher Unterhalt	496'327.73		601'500.00		763'503.19	
3420.3140.01	Baulicher Unterhalt Parkanlagen	20'661.85		30'000.00		40'584.95	
3420.3140.02	Baulicher Unterhalt Kinderspielplätze	7'922.02		17'000.00		707.85	
3420.3140.03	Baulicher Unterhalt GERA-Park	900.00					
7450.3140.01	Unterhalt Sicherheit / Steinschlag	4'466.25		5'000.00			
3425.3141.01	Baulicher Unterhalt Wanderwege	9'672.90		10'000.00		14'401.75	
6150.3141.01	Unterhalt Gemeindestrassen	53'735.03		57'500.00		28'149.52	
6150.3141.02	Unterhalt Strassenreinigung	10'856.60		13'000.00		10'231.15	
6150.3141.03	Unterhalt Schneeräumung	24'491.87		15'000.00		25'618.18	
6150.3141.04	Unterhalt Strassenbeleuchtung	2'384.45		10'000.00		31'809.41	
6150.3141.05	Unterhalt Flurstrassen	668.70		5'000.00		587.70	
7410.3142.01	Unterhalt Flüsse, Kanäle, Bäche	61'649.20		100'000.00		178'004.65	
7410.3142.02	Unterhalt Suonen	26'313.65		30'000.00		23'436.70	
7420.3142.01	Unterhalt Schutzverbauungen	11'824.95				2'631.50	
7100.3143.01	Unterhalt & Betrieb Leitungsnetz	18'052.08		25'000.00		20'591.25	
7100.3143.02	Unterhalt Hydranten	15'115.80		18'000.00		24'503.65	
7200.3143.01	Unterhalt & Betrieb Leitungsnetz	18'602.86		20'000.00		10'924.50	
7300.3143.01	Unterhalt & Betrieb Deponie Mutt	35'356.95		80'000.00		114'512.15	
7710.3143.01	Unterhalt Friedhöfe	22'263.05		20'000.00		32'302.60	
0290.3144.01	Unterhalt sonstige Verwaltungsliegenschaften	47'468.83		40'000.00		45'082.55	
1510.3144.01	Unterhalt Feuerwehrlokal	1'334.29		1'000.00		36'142.18	
1620.3144.01	Unterhalt Zivilschutzanlagen	4'059.15		3'000.00		4'409.55	
1630.3144.01	Unterhalt RFS-Lokal (altes FW-Lokal N'gesteln)	332.15				11'725.90	
2110.3144.01	Unterhalt Kindergarten	838.00		2'000.00		2'949.95	
2120.3144.01	Unterhalt Primarschulhaus St. German	3'195.40		1'500.00		1'641.85	
2120.3144.02	Unterhalt Primarschulhaus Raron	8'046.40		8'000.00		8'743.00	
2120.3144.03	Unterhalt MZH	12'668.92		10'000.00		26'955.75	
2130.3144.01	Unterhalt Orientierungsschulhaus	10'792.95		8'000.00		31'814.09	
2190.3144.01	Unterhalt Büro Schuldirektion			1'500.00			
5450.3144.01	Unterhalt KITA-Gebäude	3'726.95				7'518.15	
6160.3144.01	Baulicher Unterhalt Parkplätze	1'009.65				270.90	
6170.3144.01	Baulicher Unterhalt Werkhof	1'039.50		1'000.00		6'733.35	
7100.3144.01	Unterhalt Gebäude (Reservoire) & öffentliche Brunnen	15'674.18		25'000.00		20'518.46	
7100.3144.02	Wasser öffentliche Brunnen	40'000.00		40'000.00			
7790.3144.01	Unterhalt öffentl. Toiletten	1'203.15					
8500.3149.01	Unterhalt Infrastruktur Industriezone			5'000.00			
315	Unterhalt Mobilien und immaterielle Anlagen	154'277.81		146'000.00		140'955.30	
0220.3150.01	Unterhalt Büromöbel & -geräte	559.40		1'000.00		277.00	
0290.3151.01	Unterhalt Mobilien, Maschinen & Einrichtungen	6'366.95		2'000.00		4'156.25	
1510.3151.01	Unterhalt Mobilien und Maschinen	1'549.93		1'000.00		737.40	
1510.3151.02	Unterhalt Fahrzeuge	7'132.11		7'000.00		10'672.60	
1510.3151.03	Unterhalt Geräte	14'058.61		9'000.00		10'461.81	
2120.3151.01	Unterhalt Maschinen & Geräte	4'117.90		4'500.00		2'682.60	
2130.3151.01	Unterhalt Maschinen & Geräte	6'001.55		4'000.00		2'406.00	
6160.3151.01	Unterhalt Parkuhren	1'148.00		500.00		1'684.20	

Erfolgsrechnung

nach Sachgruppen

Konto	Erfolgsrechnung Sachgruppengliederung ER	Rechnung 2025		Budget 2025		Rechnung 2024	
		Aufwand	Ertrag	Aufwand	Ertrag	Aufwand	Ertrag
6170.3151.01	Unterhalt Maschinen & Geräte	3'880.60		3'500.00		2'594.25	
6170.3151.02	Unterhalt Fahrzeuge	25'421.81		18'000.00		24'822.15	
8400.3151.01	Beschriftung Historische Gebäude					37.70	
0220.3153.01	Unterhalt Informatik (Hardware)	18'151.10		25'000.00		11'945.80	
4220.3156.01	Unterhalt Defibrilatoren	127.55		500.00		1'461.60	
0220.3158.01	Unterhalt EDV (Software, Lizenzen, Support)	47'321.55		50'000.00		48'688.99	
0225.3158.01	Unterhalt EDV Bauverwaltung (Software, Lizenzen, Support)	8'000.00		5'000.00		7'633.25	
2110.3158.01	Unterhalt Informatik & ICT	97.30		1'000.00		1'481.20	
2120.3158.01	Unterhalt Informatik & ICT	2'511.40		6'000.00		2'505.10	
2130.3158.01	Unterhalt Informatik & ICT	7'832.05		8'000.00		6'707.40	
316	Mieten, Leasing, Pachten, Benützungskosten	395'275.80		372'750.00		315'655.70	
0290.3160.01	Mieten, Pachten & Benützungskosten	30'000.00		30'000.00		30'000.00	
7300.3160.01	Mieten, Pachten & Benützungskosten	5'700.00		5'000.00		6'200.00	
0220.3161.01	Miete Kopier- & Frankaturgeräte	6'199.11		5'000.00		5'738.60	
1510.3161.01	Pacht Boden für FW-Gebäude	4'966.55		4'700.00		4'729.50	
2120.3161.01	Miete Kopiergeräte	7'161.16		4'500.00		8'034.25	
2130.3161.01	Miete Kopiergeräte	7'381.18		4'000.00		7'198.05	
5450.3161.01	Miete Lokal für KITA / Vor- & Nachschulbetreuung	60'000.00		60'000.00		60'000.00	
6170.3161.01	Miete Einstellhalle (Theaterstrasse)	200.00		200.00		2'400.00	
6170.3161.02	Pacht Boden für Werkhof-Gebäude	2'429.65		2'350.00		2'314.50	
9630.3161.01	Baurechtszins - Anteil Burgerschaft	264'422.70		254'000.00		185'665.95	
0220.3162.01	Elektroauto (E-Mobilität)	6'815.45		3'000.00		3'374.85	
317	Spesenentschädigungen	64'673.30		40'500.00		40'678.44	
2110.3171.01	Schulreisen, Anlässe & Sporttage	103.40		500.00		233.60	
2120.3171.01	Schulreisen, Anlässe & Sporttage	21'643.35		20'000.00		19'574.25	
2130.3171.01	Schulreisen, Anlässe & Sporttage	19'432.05		20'000.00		20'870.59	
2130.3171.02	Movetia - Schüleraustausch Kreta - Raron	23'494.50					
318	Wertberichtigungen auf Forderungen	218'345.49		50'000.00			
9100.3181.01	Steuerverluste	142'890.24		50'000.00			
9110.3181.01	Steuerverluste	72'691.40					
9110.3181.02	Steuererlasse	2'763.85					
319	Verschiedener Betriebsaufwand	87'414.66		39'000.00		44'344.60	
0120.3199.01	Anlässe, Veranstaltungen & Empfänge	31'794.11		23'000.00		28'542.45	
0120.3199.02	Neujahrsempfang	8'967.25		10'000.00		10'931.35	
0120.3199.03	Jungbürgerfeier	3'000.00		2'000.00		1'919.70	
0220.3199.50	Beitrag / Spende für Blatten	40'540.00					
3110.3199.01	Anlässe & Veranstaltungen Museum	3'113.30		4'000.00		1'086.95	
8400.3199.01	Verschiedene Beiträge / Anlässe					1'864.15	
33	Abschreibungen Verwaltungsvermögen	1'967'272.38		2'355'137.45		2'066'389.81	
330	Abschreibungen Sachanlagen VV	1'967'272.38		2'355'137.45		2'066'389.81	
7100.3300.01	Abschreibung Wasserversorgung	336'754.49		228'000.00		200'705.75	
7200.3300.30	Abschreibungen Kanalisation	47'945.14		54'500.00		33'113.40	
7300.3300.41	Abschreibungen Abfallanlagen	10'500.00		8'600.00		9'500.00	
9900.3300.01	Ordentl. Abschreibungen VV HRM1	1'572'072.75		2'064'037.45		1'823'070.66	

Erfolgsrechnung

nach Sachgruppen

Konto	Erfolgsrechnung Sachgruppengliederung ER	Rechnung 2025		Budget 2025		Rechnung 2024	
		Aufwand	Ertrag	Aufwand	Ertrag	Aufwand	Ertrag
34	Finanzaufwand	34'497.50		35'000.00		33'363.45	
340	Zinsaufwand			15'000.00		216.10	
9610.3400.01	Kontokorrentzinsen			5'000.00			
9610.3406.01	Darlehens- & Schuldzinsen			10'000.00		216.10	
349	Verschiedener Finanzaufwand	34'497.50		20'000.00		33'147.35	
9610.3499.01	Vergütungszinsen auf Steuern (kfr. Schulden)	34'497.50		20'000.00		33'147.35	
35	Einlagen in Fonds und Spezialfinanzierungen	16'701.50		22'650.00		110'584.90	
351	Einlagen in Fonds und Spezialfinanzierungen im Eigenkapital	16'701.50		22'650.00		110'584.90	
7100.3510.01	Einlagen in Spezialfinanzierungen					110'584.90	
7300.3510.01	Einlagen in Spezialfinanzierungen	16'701.50		22'650.00			
36	Transferaufwand	3'165'321.05		3'076'670.00		3'166'658.70	
360	Ertragsanteile an Dritte	81'100.65		62'000.00		66'886.00	
9100.3602.01	Steuern überbaute Grundstücke Art. 188	81'100.65		62'000.00		66'886.00	
361	Entschädigungen an Gemeinwesen	33'231.40		40'000.00		49'123.00	
1110.3611.01	Kommunikationsnetz Polycorn	2'354.50		2'500.00		2'351.10	
1620.3611.01	Kommunikationsnetz Polyalert	503.00		500.00		323.90	
2130.3612.01	übrige Schulgelder	4'970.00		12'000.00		12'150.00	
5440.3612.01	Schulsozialarbeit	21'712.20		16'500.00		16'762.30	
7795.3612.01	Beiträge Betriebskosten Tierkörpersammelstelle	3'691.70		3'500.00		6'781.00	
8200.3612.01	Unterhaltskosten Schutzwaldpflege			5'000.00		10'754.70	
363	Beiträge an Gemeinwesen und Dritte	3'050'989.00		2'974'670.00		3'050'649.70	
1220.3631.01	Beiträge kant. Kindes- und Erwachsenenschutzbehörde	19'161.90				15'249.00	
1400.3631.01	Unterhalt & Betrieb GIS	1'851.20		3'000.00		3'844.50	
2110.3631.01	Beiträge Lehrerlöhne KG	146'437.64		148'000.00			
2120.3631.01	Beiträge Lehrerlöhne PS	470'967.16		493'200.00		648'555.60	
2130.3631.01	Beiträge Lehrerlöhne OS	322'903.60		234'270.00		234'805.65	
2200.3631.01	Beiträge Schüler in Institutionen	2'385.60		20'000.00		22'908.25	
4330.3631.01	Schulgesundheits (schulärztl. Dienste)	2'483.00		3'900.00		2'676.25	
4900.3631.01	Beiträge Finanzierung Rettungswesen	22'528.70		27'200.00		28'469.00	
5230.3631.01	Beiträge Massnahmen für Behinderte	211'908.06		213'000.00		211'451.55	
5320.3631.01	Beiträge Ergänzungsleistungen zur AHV/IV	114'924.29		108'000.00		107'026.80	
5350.3631.01	Seniorenkommission	1'950.00		2'500.00		1'150.00	
5350.3631.02	Seniorenmittagstisch	1'200.00		1'900.00		2'003.80	
5440.3631.01	Beiträge Erziehungsbeistandschaft	9'300.00		8'400.00		8'810.00	
5740.3631.01	Kantonaler Beschäftigungsfonds	14'396.06		16'000.00		13'456.95	
6130.3631.01	Unterhalt des kantonalen Strassennetzes	128'314.95		195'000.00		234'136.40	
1110.3632.01	Beiträge Dritter (inkl. RePo Visp)	63'220.36		66'000.00		63'922.20	
1220.3632.01	Beiträge KESB Leuk-Westl. Raron (Kindesschutz)					13'465.30	
1220.3632.02	Beiträge KESB Leuk-Westl. Raron (volljährige)					16'712.40	
1510.3632.01	Beiträge an Vereinigungen	1'042.85		1'000.00		1'042.60	
3500.3632.01	Katholische Kirche / Pfarrerechnung	221'181.28		229'000.00		200'258.67	

Erfolgsrechnung

nach Sachgruppen

Konto	Erfolgsrechnung Sachgruppengliederung ER	Rechnung 2025		Budget 2025		Rechnung 2024	
		Aufwand	Ertrag	Aufwand	Ertrag	Aufwand	Ertrag
3510.3632.01	Gemeindebeitrag reformierte Kirche	12'185.20		13'000.00		12'623.85	
4210.3632.01	Sozialmedizinisches Regionalzentrum SMZO	121'907.75		119'000.00		109'350.00	
5440.3632.01	Beiträge KESB Leuk - Westl. Raron (Kindesschutz)			4'500.00			
5445.3632.01	Beiträge JAST Westl. Raron	12'012.00		12'000.00		11'730.00	
5445.3632.02	Beiträge JAST Oberwallis	2'002.00		2'000.00		1'955.00	
5450.3632.01	Beiträge KESB Leuk - Westl. Raron (Volljährige)	4'672.20		22'000.00			
7200.3632.01	Beiträge Unterhalts- & Betriebskosten ARA Radet	231'376.55		230'000.00		218'374.00	
7420.3632.01	Beiträge Regionaler Sicherheitsdienst (Lawinenwarndienst)	1'387.50		1'700.00		1'365.65	
8200.3632.01	Beiträge Verwaltung Forstrevier (Anteil Revierförster)			10'000.00			
2200.3634.01	Reisekosten Schüler in Institutionen	18'818.80		15'000.00		17'012.16	
2300.3634.01	Reisekosten Lernende	38'961.00		28'000.00		41'447.30	
2510.3634.01	Reisekosten Studierende (HMS & Kollegium)	9'571.50		14'000.00		11'482.30	
4120.3634.01	Beiträge Langzeitpflege Alters- & Pflegeheime	149'797.70		93'000.00		123'397.45	
4120.3634.02	Betriebssubv. Restkosten Pflegeleistungen / Gd-Anteil	27'652.64		22'000.00		24'039.23	
6220.3634.01	Beiträge Regionalverkehr	166'534.75		180'000.00		160'888.85	
6220.3634.02	Beitrag an Ruftaxi	2'640.00		1'000.00		755.00	
7900.3634.01	Beiträge Verein Region Oberwallis	12'012.00		12'000.00		11'730.00	
8400.3634.01	Beiträge touristische Unternehmungen	7'500.00		7'000.00		6'827.50	
2200.3635.01	Beiträge Sonderschulen			9'000.00		3'158.00	
8110.3635.01	Beiträge z.G. der Landwirtschaft	1'808.45				117.00	
2990.3636.01	Beiträge Kantonalen Weiterbildungsfonds	544.45		600.00		545.45	
3110.3636.01	Kosten Museum auf der Burg	11'179.93		13'500.00		19'981.85	
3120.3636.05	Diverse Beiträge (Förderbeiträge StPDP)	5'460.00		5'000.00			
3230.3636.01	Beitrag an Kursgelder Musikschulen	13'216.90		13'500.00		1'228.75	
3230.3636.02	Beitrag an Musikschule Oberwallis AMO	2'162.00		2'000.00		2'256.00	
3290.3636.01	Beiträge an kulturelle Vereinigungen	32'518.00		40'000.00		59'397.50	
3290.3636.03	Kulturkommission Raron	13'620.80		15'000.00		15'560.85	
3290.3636.04	Kulturförderungsbeiträge	10'000.00		10'000.00		10'000.00	
3290.3636.05	Kommission kulturelles Erbe			5'000.00			
3410.3636.01	Beiträge an Sportvereine	70'837.30		47'000.00		47'996.30	
3500.3636.01	Dienstleistungen Dritter	357.00					
5450.3636.01	Beiträge Kinderkrippen & Kinderhorte	91'120.10		60'000.00		48'003.05	
5450.3636.02	Dienstleistung Dritter	200.00				100.00	
4330.3637.01	Schulzahnpflege	86'049.65		75'000.00		79'702.75	
5430.3637.01	Alimentenbevorschussung	3'202.22		4'500.00		3'089.91	
5720.3637.01	Sozialhilfe & Eingliederungsmassnahmen	133'523.96		118'000.00		175'611.58	
5720.3637.02	Sozialhilfekommission Leuk					977.50	
38	Ausserordentlicher Aufwand	1'000'000.00				500'000.00	
389	Einlagen in das Eigenkapital	1'000'000.00				500'000.00	
9900.3894.01	Finanzpolitische Reserve	1'000'000.00				500'000.00	
4	Ertrag		11'338'204.05		9'913'110.00		10'491'349.45
	Netto Ertrag	11'338'204.05		9'913'110.00		10'491'349.45	
40	Fiskalertrag		7'552'766.25		6'820'500.00		7'381'155.23

Erfolgsrechnung

nach Sachgruppen

Konto	Erfolgsrechnung Sachgruppengliederung ER	Rechnung 2025		Budget 2025		Rechnung 2024	
		Aufwand	Ertrag	Aufwand	Ertrag	Aufwand	Ertrag
400	Direkte Steuern natürliche Personen		5'347'015.00		5'275'000.00		5'929'136.23
9100.4000.01	Einkommenssteuern		3'974'772.65		3'950'000.00		4'311'007.20
9100.4001.01	Vermögenssteuern		945'547.35		1'150'000.00		1'133'850.20
9100.4002.01	Quellensteuern		398'301.25		150'000.00		456'210.43
9100.4008.01	Kopfsteuern		28'393.75		25'000.00		28'068.40
401	Direkte Steuern juristische Personen		1'673'724.25		1'225'000.00		1'113'839.85
9110.4010.01	Ertragssteuern		1'363'242.20		950'000.00		875'701.70
9110.4011.01	Kapitalsteuern		310'482.05		275'000.00		238'138.15
402	Übrige Direkte Steuern		517'177.00		305'500.00		323'429.15
9100.4021.01	Grundstücksteuern		87'201.50		25'000.00		9'223.80
9110.4021.01	Grundstücksteuern		132'462.10		160'000.00		129'077.60
9100.4022.01	Grundstückgewinnsteuern		87'787.20		35'000.00		26'292.00
9100.4022.02	Steuern auf Kapitalabfindungen		172'546.45		75'000.00		98'026.40
9100.4022.03	Lotterie- & Liquidationsgewinnsteuern		60.50		500.00		13'588.20
9100.4024.01	Erbschafts- & Schenkungssteuern		37'119.25		10'000.00		47'221.15
403	Besitz- und Aufwandsteuern		14'850.00		15'000.00		14'750.00
9100.4033.01	Hundesteuern		14'850.00		15'000.00		14'750.00
41	Regalien und Konzessionen		306'666.47		267'000.00		248'714.03
412	Konzessionen		306'666.47		267'000.00		248'714.03
9500.4120.01	Konzessionsgebühr für Stromverkauf		196'186.14		165'000.00		156'309.93
9500.4120.02	Konzessionsentschädigung Gas		18'076.23		10'000.00		
9500.4120.03	Abgeltung aus Einbussen Wasserkraft		92'404.10		92'000.00		92'404.10
42	Entgelte		1'530'103.23		1'338'000.00		1'563'741.31
420	Ersatzabgaben		81'563.70		22'000.00		28'644.15
1510.4200.01	Feuerwehersatzgebühren		29'563.70		22'000.00		28'644.15
6160.4200.01	Parkplatzabgeltungen		52'000.00				
421	Gebühren für Amtshandlungen		62'701.95		63'000.00		119'271.81
1400.4210.01	Registerhaltergebühren		2'280.00				
1405.4210.01	Erträge Kanzlei- & Amtsgebühren inkl. FK		31'562.95		34'000.00		32'307.66
7900.4210.01	Baubewilligungen		14'565.00		15'000.00		59'519.95
7900.4210.02	Rückerstattungen Dritter		14'294.00		13'000.00		27'373.00
7900.4210.03	Rückerstattungen Dritter Energie im Bau				1'000.00		
8110.4210.01	Rückerstattungen Dritter						71.20
423	Schul- und Kursgelder		224'231.25		207'500.00		208'958.80
2130.4230.01	Beiträge Schulgelder Auswärtige		113'622.45		102'000.00		124'464.00
2130.4230.02	Beiträge Schulmaterial & Aktivitäten		900.00		3'000.00		1'200.00
2130.4230.03	Movetia - Förderbeitrag Austausch & Mobilität		30'430.00				
2190.4230.01	Rückerstattung Anteil Schuldirektion Schulregion		79'278.80		102'500.00		83'294.80
424	Benützungsgebühren und Dienstleistungen		978'837.39		959'500.00		1'000'953.83
0120.4240.01	Entschädigungen GR aus externen Tätigkeiten		15'638.35		18'000.00		18'867.50
0120.4240.02	Rückerstattungen Dritter		6'213.25				
0220.4240.01	Vergütungen Verwaltungsarbeiten						968.30
1510.4240.01	Rückerstattungen Dritter		51'512.65		25'000.00		42'260.70
6160.4240.01	Parkplatzgebühren		23'215.56		22'000.00		22'873.08
7100.4240.01	Trinkwassergebühren		261'164.58		310'000.00		236'081.95

Erfolgsrechnung

nach Sachgruppen

Konto	Erfolgsrechnung Sachgruppengliederung ER	Rechnung 2025		Budget 2025		Rechnung 2024	
		Aufwand	Ertrag	Aufwand	Ertrag	Aufwand	Ertrag
7100.4240.02	Grundtaxen		48'173.75		45'000.00		49'314.60
7100.4240.03	Zählermieten		28'127.15		28'000.00		28'685.40
7100.4240.04	Rückerstattung Mehrwertsteuer		107'612.95		25'000.00		167'191.70
7200.4240.01	Abwassergebühren		210'878.30		235'000.00		190'407.30
7200.4240.02	Grundtaxen		103'217.60		98'000.00		103'570.25
7300.4240.01	Abfallgebühren		120'733.25		153'000.00		138'933.05
7710.4240.01	Bestattungsgebühren		2'350.00		500.00		1'800.00
425	Erlös aus Verkäufen						1'116.00
6290.4250.01	Verkauf SBB-Tageskarten						1'116.00
426	Rückerstattungen		171'048.94		85'500.00		193'576.72
0110.4260.01	Rückerstattungen Dritter		2'790.00		3'000.00		3'053.75
0220.4260.01	Rückerstattungen Dritter		30'112.64		2'000.00		41'381.95
0220.4260.02	Ertrag Elektroauto (E-Mobilität)		1'855.00		2'000.00		1'920.00
0220.4260.03	Rückerstattung Dritter (Spende Blatten)		20'270.00				
1110.4260.01	Rückerstattungen Dritter		22'250.00		25'000.00		25'428.70
1400.4260.01	Eigentümerbeiträge		14'063.15		10'000.00		12'378.00
	Nachführungsgeometer						
1510.4260.01	Rückerstattungen KAF / Finwehr		10'000.00		10'000.00		10'000.00
2120.4260.01	Rückerstattungen Dritter		505.25		2'500.00		6'850.00
2130.4260.01	Rückerstattungen Dritter		11'575.00		1'000.00		
2190.4260.01	Rückerstattungen Dritter		3'560.30		4'000.00		3'218.75
2200.4260.01	Rückerstattungen Dritter		2'173.00		4'500.00		2'672.00
3110.4260.01	Einnahmen Museum auf der Burg		10'704.55		10'000.00		10'282.70
5450.4260.01	Rückerstattung Dritter				1'000.00		
6150.4260.01	Rückerstattungen Dritter (für Schäden)		8'000.00				15'473.17
6170.4260.01	Rückerstattungen Dritter		22'339.70		1'000.00		36'842.45
6170.4260.02	Anteil Rückerstattung Besoldung Betriebspersonal				4'000.00		
7100.4260.01	Rückerstattungen Dritter		970.00				277.50
7200.4260.01	Rückerstattung Dritter		1'567.50				
7300.4260.01	Rückerstattungen Dritter		1'077.00		500.00		1'065.30
7300.4260.03	Rückerstattungen Dritter (Papier)						2'613.60
7410.4260.01	Rückerstattung Dritter (Pacht Bietschiloch)		6'835.85		5'000.00		2'720.30
7710.4260.01	Rückerstattung Dritter						17'398.55
7910.4260.01	Rückerstattung Dritter UWS April 2025		400.00				
427	Bussen		11'720.00		500.00		11'220.00
6160.4270.01	Parkbussen		1'720.00		500.00		880.00
7300.4270.01	Kehrichtbussen		250.00				
7900.4270.01	Baubussen		9'750.00				10'340.00
44	Finanzertrag		1'304'029.87		1'011'000.00		698'307.44
440	Zinsertrag		253'698.88		317'500.00		251'760.24
9610.4400.01	Kontokorrentzinsen auf flüssige Mittel		1'441.30		2'500.00		2'642.98
9610.4401.01	Verzugszinsen auf Debitoren und Kontokorrente		65'474.55		40'000.00		50'976.95
9630.4402.01	Zinsen Wertschriften und Dividenden		186'783.03		275'000.00		198'140.31
441	Realisierte Gewinne FV		1'774.30		500.00		11'814.75
9100.4419.01	Ertrag Verlustschein-Inkasso		1'774.30		500.00		11'814.75
443	Liegenschaftenertrag FV		901'827.89		597'000.00		291'236.10
9630.4430.01	Baurechtszins Fischzucht				25'000.00		
9630.4430.02	Baurechtszins Industriezone		417'611.30		382'000.00		291'236.10
9630.4430.04	Pachtzins Kleinwasserkraftwerke (KWKW)		185'827.94		190'000.00		
9630.4430.05	Boden- / Liegenschaftsverkäufe		100'450.00				
9630.4430.06	Pachtzins KWKW Periodenfremd		197'938.65				

Erfolgsrechnung

nach Sachgruppen

Konto	Erfolgsrechnung Sachgruppengliederung ER	Rechnung 2025		Budget 2025		Rechnung 2024	
		Aufwand	Ertrag	Aufwand	Ertrag	Aufwand	Ertrag
447	Liegenschaftenertrag VV		146'728.80		96'000.00		143'496.35
0290.4470.01	Mieterträge Grundgüter		140'741.95		95'000.00		141'675.95
0290.4472.01	Rückerstattungen Dritter		5'986.85		1'000.00		1'820.40
45	Entnahmen aus Fonds und Spezialfinanzierungen		101'957.70		49'400.00		36'900.63
451	Entnahmen aus Fonds und Spezialfinanzierungen im Eigenkapital		101'957.70		49'400.00		36'900.63
7100.4510.01	Entnahme aus Spezialfinanzierungen		90'896.58		49'400.00		
7200.4510.01	Entnahme aus Spezialfinanzierungen		11'061.12				7'786.81
7300.4510.01	Entnahme aus Spezialfinanzierungen						29'113.82
46	Transferertrag		542'680.53		412'210.00		562'530.81
460	Ertragsanteile von Dritten		114'546.61		133'000.00		174'267.46
9500.4601.01	Patente - Anteile an Kantoneinnahmen		6'431.81		3'000.00		4'922.36
9100.4602.01	Steuern überbaute Grundstücke Art. 188		108'114.80		130'000.00		169'345.10
461	Entschädigungen von Gemeinwesen		53'233.20		36'000.00		98'709.10
6150.4611.01	Kantonsbeitrag Schneeräumung		1'253.00				2'864.00
0220.4612.01	Verwaltungsbeiträge Burgergemeinde				1'000.00		
1510.4612.01	Anteil Gemeinde Niedergesteln		51'980.20		35'000.00		95'845.10
462	Finanz- und Lastenausgleich		33'349.00		32'290.00		38'752.00
9300.4621.10	Ressourcenausgleich		13'719.00		12'660.00		12'587.00
9300.4621.40	Härteausgleich		19'630.00		19'630.00		26'165.00
463	Beiträge von Gemeinwesen und Dritten		336'281.60		205'070.00		243'652.25
1510.4631.01	Kantonsbeiträge				15'000.00		
1620.4631.01	Kantonsbeiträge		3'000.00		3'000.00		3'000.00
2110.4631.01	Kantonsbeiträge Unentgeltlichk		4'000.00		3'240.00		4'000.00
2110.4631.02	Kantonsbeiträge für Medien & ICT-Mittel				3'960.00		
2120.4631.01	Kantonsbeiträge Unentgeltlichkeit		21'280.00		10'800.00		11'390.00
2120.4631.02	Kantonsbeiträge für Medien & ICT-Mittel				13'200.00		
2120.4631.03	Kantonsbeiträge Aktion Schneesport		11'579.20		8'400.00		
2120.4631.04	Kantonsbeiträge Schulmaterial						2'864.40
2130.4631.01	Kantonsbeiträge Unentgeltlichkeit		11'040.00		9'810.00		5'220.00
2130.4631.02	Kantonsbeiträge für Medien & ICT-Mittel				11'990.00		
2130.4631.04	Kantonsbeiträge Schulmaterial						166.55
2190.4631.01	Kantonsbeiträge Schuldirektion		48'817.15		45'000.00		46'925.40
2200.4631.01	Kantonsbeiträge Unentgeltlichkeit		320.00		670.00		450.00
2300.4631.01	Kantonsbeiträge Reisekosten Lernende		17'945.50		16'000.00		29'561.85
2510.4631.01	Kantonsbeiträge Reisekosten Studierende		4'874.75		6'500.00		6'024.65
5720.4631.01	Kantonsbeiträge				500.00		
7100.4631.01	Kantonsbeiträge KAF / Hydranten-Pauschale		8'450.00		7'000.00		10'350.00
7420.4631.01	Kantonsbeiträge Schutzverbauungen		4'295.05				1'842.05
7900.4631.01	Kantonsbeiträge				10'000.00		
7910.4631.03	Kantonsbeiträge Unwetterschäden April 2025		73'410.55				

Erfolgsrechnung

nach Sachgruppen

Konto	Erfolgsrechnung Sachgruppengliederung ER	Rechnung 2025		Budget 2025		Rechnung 2024	
		Aufwand	Ertrag	Aufwand	Ertrag	Aufwand	Ertrag
7910.4631.04	Kantonsbeiträge Unwetterschäden Juni 2025		87'983.70				
7410.4632.01	Kantonsbeitrag für Kanäle & Flüsse		39'285.70		40'000.00		121'857.35
469	Verschiedener Transferertrag		5'270.12		5'850.00		7'150.00
3110.4690.01	Beiträge Dritter (Verkäufe Museum)		5'270.12		5'000.00		7'150.00
9710.4699.01	CO2-Abgabe				850.00		
49	Interne Verrechnungen				15'000.00		
491	Dienstleistungen				15'000.00		
0220.4910.01	Intern verrechnete Dienstleistungen				15'000.00		
	Total	10'912'810.82	11'338'204.05	9'775'807.45	9'913'110.00	10'263'285.04	10'491'349.45
	Netto Ertrag	425'393.23		137'302.55		228'064.41	
	Gesamttotal	11'338'204.05	11'338'204.05	9'913'110.00	9'913'110.00	10'491'349.45	10'491'349.45

Investitionsrechnung

nach Funktion

Konto	Investitionsrechnung Funktionale Gliederung IR	Rechnung 2025		Budget 2025		Rechnung 2024	
		Ausgaben	Einnahmen	Ausgaben	Einnahmen	Ausgaben	Einnahmen
0	ALLGEMEINE VERWALTUNG	57'235.60		60'000.00		316'257.90	
02	Allgemeine Dienste	57'235.60		60'000.00		316'257.90	
0290.5040.03	Umbau Stall/Scheune Böimgärtu	21'101.85		60'000.00		316'257.90	
0290.5040.05	Gemeindeeigene Immobilie	36'133.75					
1	ÖFFENTLICHE ORDNUNG UND SICHERHEIT			265'000.00	208'000.00	85'062.60	
15	Feuerwehr					85'062.60	
1510.5060.01	Einsatzfahrzeug FW Raron-Niedergesteln					85'062.60	
16	Verteidigung			265'000.00	208'000.00		
1620.5040.01	Umbau Zivilschutzanlage			265'000.00			
1620.6310.01	Deblockierungsbeiträge				208'000.00		
2	BILDUNG	916'761.02		1'080'000.00		641'243.16	
21	Obligatorische Schule	916'761.02		1'080'000.00		641'243.16	
2120.5040.01	Sanierung PS & MZH	85'006.95		80'000.00			
2120.5040.02	Neugestaltung Schulanlage Turnhalle / Kindergarten	710'919.27		750'000.00		409'132.74	
2120.5060.01	Vernetzung Informatik	15'180.25				33'831.85	
2130.5040.01	Sanierung OS & MZH	17'836.50					
2130.5040.02	Neugestaltung Schulanlage OS	87'818.05		250'000.00		198'278.57	
3	KULTUR - FREIZEIT - KULTUS	332'699.67	210'000.00	1'500'000.00		288'452.80	
33	Medien					89'250.00	
3320.5030.01	Glasfaserverkabelung					89'250.00	
34	Sport und Freizeit	332'699.67	210'000.00	1'500'000.00		199'202.80	
3420.5060.02	Gestaltung GERA	332'699.67		1'500'000.00		199'202.80	
3420.6370.02	Beitrag DNSB Wiederherstellung Spielplatz		210'000.00				
4	GESUNDHEIT	113'000.00		366'000.00		52'000.00	
41	Spitäler, Kranken- und Pflegeheime	113'000.00		366'000.00		52'000.00	
4120.5610.01	Investitionsbeiträge APH, Steg	113'000.00		366'000.00		52'000.00	
5	SOZIALE SICHERHEIT	9'435.71		9'000.00		9'931.01	
52	Invalidität	9'435.71		9'000.00		9'931.01	
5230.5610.00	Investitionsbeiträge an Kantone und Konkordate			9'000.00			
5230.5610.01	Investitionsbeiträge an Kanton und Konkordate	9'435.71				9'931.01	
6	VERKEHR	597'492.92	30'000.00	1'250'000.00		581'210.85	5'834.50
61	Strassenverkehr	597'492.92	30'000.00	1'250'000.00		581'210.85	5'834.50
6130.5610.01	Beiträge an Kanton	40'408.00		300'000.00		193'443.35	
6150.5010.01	Gemeindestrassen / Belagsarbeiten	50'237.05		80'000.00		61'808.95	
6150.5010.03	Strassenbeleuchtung			70'000.00			
6150.5010.21	TW- & GEP-Massnahmen Raron West (Retention)			150'000.00			
6150.5010.25	Sanierung Stadelmattenstrasse	366'765.32		400'000.00			
6150.5010.28	Bushaltestelle Raron West	121'132.55				325'958.55	
6150.5010.29	Belagsarbeiten Kanalstr. West			250'000.00			
6150.6370.01	Beteiligung Dritter		30'000.00				5'834.50
6170.5060.02	Gemeindefahrzeuge & Zubehör	18'950.00					

Investitionsrechnung

nach Funktion

Konto	Investitionsrechnung Funktionale Gliederung IR	Rechnung 2025		Budget 2025		Rechnung 2024	
		Ausgaben	Einnahmen	Ausgaben	Einnahmen	Ausgaben	Einnahmen
7	UMWELT UND RAUMORDNUNG	2'690'578.30	1'080'958.10	1'720'000.00	933'000.00	3'039'665.87	2'211'724.40
71	Wasserversorgung	2'256'841.19	697'086.70	220'000.00	20'000.00	2'263'171.55	1'599'465.80
7100.5030.01	Erneuerung Trinkwasserleitungen	12'552.65		30'000.00		9'255.50	
7100.5030.02	Ausbau Reservoir Tscherggen (für GERA / IVS / Gd)	1'315'386.50				1'134'190.55	
7100.5030.03	Ausbau Leitungsnetz für Löschwasser GERA	453'529.00				450'364.25	
7100.5030.04	Ausbau Leitungsnetz für Löschwasser IVS	280'383.80				553'884.25	
7100.5030.14	Trinkwasserleitung Sportplatzw					115'477.00	
7100.5030.25	Trinkwasserleitung Stadelmattenstrasse	91'691.39		100'000.00			
7100.5030.26	Anpassung & Umzug Steuerung Wasserversorgung	103'297.85					
7100.5290.01	TW- & GEP-Massnahmen Raron West (Retention)			90'000.00			
7100.6370.01	Anschlussgebühren Trinkwasser		1'478.00		20'000.00		127'983.00
7100.6370.02	Beteiligung Dritter Reservoir		695'608.70				1'471'482.80
72	Abwasserentsorgung	91'691.39	-92'253.75	210'000.00	30'000.00	263'302.00	368'188.60
7200.5030.14	Kanalisation Sportplatzweg					263'302.00	
7200.5030.20	Kanalisation Stadelmattenstrasse	91'691.39		100'000.00			
7200.5030.22	Pumpenschacht Rest. Burg			70'000.00			
7200.5640.01	Investitionen ARA Radet			40'000.00			
7200.6370.01	Anschlussgebühren Abwasser		-92'253.75		30'000.00		368'188.60
74	Verbauungen	342'045.72	476'125.15	1'290'000.00	883'000.00	486'809.17	244'070.00
7410.5020.01	Sanierung Suone Chummera	186'765.35				380'069.60	
7410.5030.01	HWS Maachi	36'176.75				39'529.70	
7410.5030.02	HWS Laubbach	27'472.80		40'000.00		18'416.15	
7410.5030.03	HWS Milibach			150'000.00			
7410.5290.01	Umsetzung Massnahmen GEP			100'000.00			
7410.6310.00	Investitionsbeiträge von Kantonen und Konkordaten		89'624.20		133'000.00		
7410.6310.01	Beteiligung Dritter Sanierung Suone Chummera		320'835.20				244'070.00
7450.5030.02	Steinschlagschutz St. German	91'630.82		1'000'000.00		48'793.72	
7450.6310.01	Beiträge Kanton				750'000.00		
7450.6310.02	Beiträge Kanton Steinschlagschutz St. German		65'665.75				
79	Raumordnung					26'383.15	
7900.5290.01	Geoinformationssystem (Leitungskataster)					26'383.15	
8	VOLKSWIRTSCHAFT	128'527.26		220'000.00		47'624.52	
81	Landwirtschaft	128'527.26		220'000.00		47'624.52	
8120.5010.02	Trockensteinmauernprojekt (Rebmauern u Erschliessung)	128'527.26		200'000.00		47'624.52	
8120.5020.01	Berieselung landw. Zone West			20'000.00			
	Total	4'845'730.48	1'320'958.10	6'470'000.00	1'141'000.00	5'061'448.71	2'217'558.90
	Netto Ausgaben		3'524'772.38		5'329'000.00		2'843'889.81
	Gesamttotal	4'845'730.48	4'845'730.48	6'470'000.00	6'470'000.00	5'061'448.71	5'061'448.71

Investitionsrechnung

nach Sachgruppen

Konto	Investitionsrechnung Sachgruppengliederung IR	Rechnung 2025		Budget 2025		Rechnung 2024	
		Aufwand	Ertrag	Aufwand	Ertrag	Aufwand	Ertrag
5	Investitionsausgaben Netto Aufwand	6'166'688.58		6'470'000.00		7'279'007.61	
			6'166'688.58		6'470'000.00		7'279'007.61
50	Sachanlagen Netto Aufwand	4'682'886.77		5'565'000.00		4'779'691.20	
			4'682'886.77		5'565'000.00		4'779'691.20
501	Strassen / Verkehrswege	666'662.18		1'150'000.00		435'392.02	
5010	Strassen / Verkehrswege	666'662.18		1'150'000.00		435'392.02	
6150.5010.01	Gemeindestrassen / Belagsarbeiten	50'237.05		80'000.00		61'808.95	
6150.5010.03	Strassenbeleuchtung			70'000.00			
6150.5010.21	TW- & GEP-Massnahmen Raron West (Retention)			150'000.00			
6150.5010.25	Sanierung Stadelmattenstrasse	366'765.32		400'000.00			
6150.5010.28	Bushaltestelle Raron West	121'132.55				325'958.55	
6150.5010.29	Belagsarbeiten Kanalstr. West			250'000.00			
8120.5010.02	Trockensteinmauernprojekt (Rebmauern u Erschliessung)	128'527.26		200'000.00		47'624.52	
502	Wasserbau	186'765.35		20'000.00		380'069.60	
5020	Wasserbau	186'765.35		20'000.00		380'069.60	
7410.5020.01	Sanierung Suone Chummera	186'765.35				380'069.60	
8120.5020.01	Berieselung landw. Zone West			20'000.00			
503	Übriger Tiefbau	2'503'812.95		1'490'000.00		2'722'463.12	
5030	Übrige Tiefbauten allgemein	2'503'812.95		1'490'000.00		2'722'463.12	
3320.5030.01	Glasfaserverkabelung					89'250.00	
7100.5030.01	Erneuerung Trinkwasserleitungen	12'552.65		30'000.00		9'255.50	
7100.5030.02	Ausbau Reservoir Tscherggen (für GERA / IVS / Gd)	1'315'386.50				1'134'190.55	
7100.5030.03	Ausbau Leitungsnetz für Löschwasser GERA	453'529.00				450'364.25	
7100.5030.04	Ausbau Leitungsnetz für Löschwasser IVS	280'383.80				553'884.25	
7100.5030.14	Trinkwasserleitung Sportplatzw					115'477.00	
7100.5030.25	Trinkwasserleitung Stadelmattenstrasse	91'691.39		100'000.00			
7100.5030.26	Anpassung & Umzug Steuerung Wasserversorgung	103'297.85					
7200.5030.14	Kanalisation Sportplatzweg					263'302.00	
7200.5030.20	Kanalisation Stadelmattenstrasse	91'691.39		100'000.00			
7200.5030.22	Pumpenschacht Rest. Burg			70'000.00			
7410.5030.01	HWS Maachi	36'176.75				39'529.70	
7410.5030.02	HWS Laubbach	27'472.80		40'000.00		18'416.15	
7410.5030.03	HWS Milibach			150'000.00			
7450.5030.02	Steinschlagschutz St. German	91'630.82		1'000'000.00		48'793.72	
504	Hochbauten	958'816.37		1'405'000.00		923'669.21	
5040	Hochbauten	958'816.37		1'405'000.00		923'669.21	
0290.5040.03	Umbau Stall/Scheune Böimgärtu	21'101.85		60'000.00		316'257.90	
0290.5040.05	Gemeindeeigene Immobilie	36'133.75					
1620.5040.01	Umbau Zivilschutzanlage			265'000.00			
2120.5040.01	Sanierung PS & MZH	85'006.95		80'000.00			
2120.5040.02	Neugestaltung Schulanlage Turnhalle / Kindergarten	710'919.27		750'000.00		409'132.74	
2130.5040.01	Sanierung OS & MZH	17'836.50					
2130.5040.02	Neugestaltung Schulanlage OS	87'818.05		250'000.00		198'278.57	
506	Mobilien	366'829.92		1'500'000.00		318'097.25	
5060	Mobilien	366'829.92		1'500'000.00		318'097.25	

Investitionsrechnung

nach Sachgruppen

Konto	Investitionsrechnung Sachgruppengliederung IR	Rechnung 2025		Budget 2025		Rechnung 2024	
		Aufwand	Ertrag	Aufwand	Ertrag	Aufwand	Ertrag
1510.5060.01	Einsatzfahrzeug FW					85'062.60	
2120.5060.01	Raron-Niedergesteln					33'831.85	
3420.5060.02	Vernetzung Informatik	15'180.25				199'202.80	
6170.5060.02	Gestaltung GERA	332'699.67		1'500'000.00			
	Gemeindefahrzeuge & Zubehör	18'950.00					
52	Immaterielle Anlagen			190'000.00		26'383.15	
	Netto Aufwand				190'000.00		26'383.15
529	Übrige immaterielle Anlagen			190'000.00		26'383.15	
5290	Übrige immaterielle Anlagen			190'000.00		26'383.15	
7100.5290.01	TW- & GEP-Massnahmen Raron			90'000.00			
	West (Retention)						
7410.5290.01	Umsetzung Massnahmen GEP			100'000.00			
7900.5290.01	Geoinformationssystem (Leitungskataster)					26'383.15	
56	Eigene Investitionsbeiträge	162'843.71		715'000.00		255'374.36	
	Netto Aufwand		162'843.71		715'000.00		255'374.36
561	Kantone und Konkordate	162'843.71		675'000.00		255'374.36	
5610	Investitionsbeiträge an Kantone und Konkordate	162'843.71		675'000.00		255'374.36	
4120.5610.01	Investitionsbeiträge APH, Steg	113'000.00		366'000.00		52'000.00	
5230.5610.00	Investitionsbeiträge an Kantone und Konkordate			9'000.00			
5230.5610.01	Investitionsbeiträge an Kanton und Konkordate	9'435.71				9'931.01	
6130.5610.01	Beiträge an Kanton	40'408.00		300'000.00		193'443.35	
564	Öffentliche Unternehmungen			40'000.00			
5640	Investitionsbeiträge an öffentliche Unternehmungen			40'000.00			
7200.5640.01	Investitionen ARA Radet			40'000.00			
59	Übertrag an Bilanz	1'320'958.10				2'217'558.90	
	Netto Aufwand		1'320'958.10				2'217'558.90
590	Passivierungen	1'320'958.10				2'217'558.90	
5900	Passivierte Einnahmen	1'320'958.10				2'217'558.90	
9990.5900.00	Passivierte Einnahmen	1'320'958.10				2'217'558.90	
6	Investitionseinnahmen		6'166'688.58		1'141'000.00		7'279'007.61
	Netto Ertrag	6'166'688.58		1'141'000.00		7'279'007.61	
63	Investitionsbeiträge für eigene Rechnung		1'320'958.10		1'141'000.00		2'217'558.90
	Netto Ertrag	1'320'958.10		1'141'000.00		2'217'558.90	
631	Kantone und Konkordate		476'125.15		1'091'000.00		244'070.00
6310	Investitionsbeiträge von Kantonen und Konkordaten		476'125.15		1'091'000.00		244'070.00
1620.6310.01	Deblockierungsbeiträge				208'000.00		
7410.6310.00	Investitionsbeiträge von Kantonen und Konkordaten		89'624.20		133'000.00		
7410.6310.01	Beteiligung Dritter Sanierung Suone Chummera		320'835.20				244'070.00
7450.6310.01	Beiträge Kanton				750'000.00		
7450.6310.02	Beiträge Kanton Steinschlagschutz St. German		65'665.75				
637	Private Haushalte		844'832.95		50'000.00		1'973'488.90

Investitionsrechnung

nach Sachgruppen

Konto	Investitionsrechnung Sachgruppengliederung IR	Rechnung 2025		Budget 2025		Rechnung 2024	
		Aufwand	Ertrag	Aufwand	Ertrag	Aufwand	Ertrag
6370	Investitionsbeiträge von privaten Haushalten		844'832.95		50'000.00		1'973'488.90
3420.6370.02	Beitrag DNSB Wiederherstellung Spielplatz		210'000.00				
6150.6370.01	Beteiligung Dritter		30'000.00				5'834.50
7100.6370.01	Anschlussgebühren Trinkwasser		1'478.00		20'000.00		127'983.00
7100.6370.02	Beteiligung Dritter Reservoir		695'608.70				1'471'482.80
7200.6370.01	Anschlussgebühren Abwasser		-92'253.75		30'000.00		368'188.60
69	Übertrag an Bilanz Netto Ertrag	4'845'730.48	4'845'730.48			5'061'448.71	5'061'448.71
690	Aktivierungen		4'845'730.48				5'061'448.71
6900	Aktivierte Ausgaben		4'845'730.48				5'061'448.71
9990.6900.00	Aktivierte Ausgaben		4'845'730.48				5'061'448.71
	Total	6'166'688.58	6'166'688.58	6'470'000.00	1'141'000.00	7'279'007.61	7'279'007.61
	Netto Aufwand				5'329'000.00		
	Gesamttotal	6'166'688.58	6'166'688.58	6'470'000.00	6'470'000.00	7'279'007.61	7'279'007.61

Konto	Bilanz Bilanzgliederung	Bestand per 01.01.2025	Veränderungen		Bestand per 31.12.2025
			Zuwachs	Abgang	
1	Aktiven	21'245'546.49	36'311'247.30	35'499'075.94	22'057'717.85
10	Finanzvermögen	7'075'696.49	31'456'079.11	32'191'407.75	6'340'367.85
100	Flüssige Mittel und kurzfristige Geldanlagen	2'799'131.96	19'280'661.19	19'251'128.81	2'828'664.34
1000	Kasse	2'860.25	24'238.40	22'465.50	4'633.15
1000.01	Kasse	2'860.25	24'238.40	22'465.50	4'633.15
1001	Post	1'557'703.31	5'020'174.91	5'638'557.94	939'320.28
1001.01	Postcheck 19-2546-2	1'557'703.31	5'020'174.91	5'638'557.94	939'320.28
1002	Bank	1'238'568.40	14'236'247.88	13'590'105.37	1'884'710.91
1002.01	KK UBS AG 448975B1L	0.00			0.00
1002.03	KK WKB S0100.54.24	646'041.45	740'548.20	285.80	1'386'303.85
1002.05	KK RB Raron 21166.92	474'021.49	13'467'186.28	13'573'479.12	367'728.65
1002.06	KK RB Raron 78907.10 Museum auf der Burg	16'808.31	27'920.17	16'130.82	28'597.66
1002.07	Firmensparkonto 180 Raiffeisen	101'697.15	593.23	209.63	102'080.75
1002.08	Firmensparkonto 31 Raiffeisen	0.00			0.00
1002.09	KK UBS 294-448975.01 C	0.00			0.00
101	Forderungen	2'847'280.09	11'635'483.67	11'979'494.50	2'503'269.26
1010	Forderungen aus Lieferungen und Leistungen gegenüber Dritten				
1010.01	Allgemeine Guthaben	0.00			0.00
1010.02	Festgeld Raiffeisen	0.00			0.00
1010.04	Firmensparkonto 31 Raiffeisen	0.00			0.00
1010.05	Eidg. Steuerverwaltung (Verrechnungssteuer)	0.00			0.00
1010.99	Abklärungskonto	0.00			0.00
1012	Steuerforderungen	682'981.81	8'266'199.20	8'134'657.92	814'523.09
1012.10	Steuern 2010	0.00			0.00
1012.11	Steuern 2011	0.00			0.00
1012.12	Steuern 2012	0.00			0.00
1012.13	Steuern 2013	0.00			0.00
1012.14	Steuern 2014	0.00			0.00
1012.15	Steuern 2015	0.00	35.95	35.95	0.00
1012.16	Steuern 2016	9'444.80	245.45	245.45	9'444.80
1012.17	Steuern 2017	724.25	334.35	1'058.60	0.00
1012.18	Steuern 2018	14'633.05	45.00	12'656.45	2'021.60
1012.19	Steuern 2019	46'710.36	659.70	43'525.51	3'844.55
1012.20	Steuern 2020	86'563.13	585.75	59'652.43	27'496.45
1012.21	Steuern 2021	141'432.95	-34'025.65	40'949.80	66'457.50
1012.22	Steuern 2022	163'877.37	-2'226.25	83'867.17	77'783.95
1012.23	Steuern 2023	-121'930.85	1'405'391.35	1'122'677.55	160'782.95
1012.24	Steuern 2024	341'526.75	753'943.55	844'113.56	251'356.74
1012.25	Steuern 2025	0.00	6'141'210.00	5'925'875.45	215'334.55
1012.26	Steuern 2026	0.00			0.00
1015	Interne Kontokorrente	2'136'368.04	3'360'188.59	3'816'906.34	1'679'650.29
1015.01	Allgemeine Guthaben	2'136'368.04	3'237'018.89	3'693'736.64	1'679'650.29
1015.02	Transit	0.00	117'128.90	117'128.90	0.00
1015.03	Durchlaufkonto Löhne	0.00			0.00
1015.04	Durchlaufkonto TWINT Kassa	0.00	5'336.80	5'336.80	0.00
1015.05	Durchlaufkonto Deb.-Zahlungen Kassa	0.00	704.00	704.00	0.00
1016	Vorschüsse für vorläufige Verwaltungsausgaben				

Konto	Bilanz Bilanzgliederung	Bestand per 01.01.2025	Veränderungen		Bestand per 31.12.2025
			Zuwachs	Abgang	
1016.01	Festgeld Raiffeisen	0.00			0.00
1019	Übrige Forderungen	27'930.24	9'095.88	27'930.24	9'095.88
1019.01	Eidg. Steuerverwaltung (Verrechnungssteuer)	27'930.24	9'095.88	27'930.24	9'095.88
104	Aktive Rechnungsabgrenzungen	960'784.44	539'934.25	960'784.44	539'934.25
1040	Transitorische Aktiven	960'784.44	539'934.25	960'784.44	539'934.25
1040.01	Transitorische Aktiven	960'784.44	539'934.25	960'784.44	539'934.25
107	Langfristige Finanzanlagen	468'500.00			468'500.00
1070	Aktien und Anteilscheine	468'500.00			468'500.00
1070.02	Aktien IDR Infrastrukturdienste Raron AG	167'500.00			167'500.00
1070.03	Aktien EnAlpin AG	301'000.00			301'000.00
14	Verwaltungsvermögen	14'169'850.00	4'855'168.19	3'307'668.19	15'717'350.00
140	Sachanlagen VV	13'407'500.00	4'429'371.34	2'691'873.34	15'144'998.00
1400	Grundstücke VV unüberbaut	40'000.00			40'000.00
1400.01	Bodenkäufe Flugplatz	15'000.00			15'000.00
1400.02	Bodenkauf Binelli	25'000.00			25'000.00
1401	Strassen / Verkehrswege	5'336'000.00	578'542.92	667'542.92	5'247'000.00
1401.01	Sanierung Gemeindestrassen	1'730'000.00	538'134.92	254'134.92	2'014'000.00
1401.02	Kantonsstrassen	1'216'000.00	40'408.00	126'408.00	1'130'000.00
1401.03	Strassenbeleuchtung	160'000.00		25'000.00	135'000.00
1401.04	Dorfgestaltung Raron	160'000.00		20'000.00	140'000.00
1401.05	Dorfgestaltung St. German	0.00			0.00
1401.06	Verkehrskonzept	70'000.00		20'000.00	50'000.00
1401.07	Sanierung Bahnhofstrasse Nord	120'000.00		20'000.00	100'000.00
1401.08	Sanierung Steinmatten- / Bietschgärtenstrasse	1'440'000.00		150'000.00	1'290'000.00
1401.09	Industrie- und Gewerbezone	320'000.00		32'000.00	288'000.00
1401.10	Strassenlärmsanierung Turtig	120'000.00		20'000.00	100'000.00
1402	Wasserbau VV	560'000.00	63'649.55	63'649.55	560'000.00
1402.01	Hochwasserschutzmassnahmen	560'000.00	63'649.55	63'649.55	560'000.00
1403	Übrige Tiefbauten VV	3'195'000.00	2'681'232.25	1'348'234.25	4'527'998.00
1403.01	Abwasserversorgung	296'000.00	91'691.39	-44'308.61	432'000.00
1403.02	Trinkwasserversorgung	1'804'000.00	2'256'841.19	1'033'841.19	3'027'000.00
1403.03	Turbinierung	160'000.00		16'000.00	144'000.00
1403.04	Gesamtmelioration Visp - Baltschieder Raron	25'000.00		5'000.00	20'000.00
1403.05	Glasfasernetz Oberwallis	630'000.00		65'002.00	564'998.00
1403.06	Waldbrandvorsorgekonzept	20'000.00		20'000.00	0.00
1403.07	Gestaltung Gedeckter Einschnitt GERA	260'000.00	332'699.67	252'699.67	340'000.00
1404	Hochbauten VV	4'210'500.00	1'086'996.62	561'496.62	4'736'000.00
1404.01	Primarschulhaus und MZH Raron	930'000.00	811'106.47	175'106.47	1'566'000.00
1404.02	Museum auf der Burg	0.00			0.00
1404.03	Regionalschulhaus Raron (OS)	800'000.00	105'654.55	90'654.55	815'000.00
1404.04	Gemeindezentrum Scheibenmoos	1'100'000.00	57'235.60	117'235.60	1'040'000.00
1404.05	Werkhof- & FW-Gebäude (IZ)	850'000.00		90'000.00	760'000.00
1404.06	Zentriegenhaus	60'000.00		10'000.00	50'000.00
1404.07	Hangar 42 Flugfeld	60'000.00		10'000.00	50'000.00
1404.08	Sortieranlage Deponie Mutt	85'500.00		10'500.00	75'000.00
1404.09	Alters- & Pflegeheim St. Anna Steg	240'000.00	113'000.00	43'000.00	310'000.00
1404.10	KiTa Bahnhofstrasse	85'000.00		15'000.00	70'000.00

Konto	Bilanz Bilanzgliederung	Bestand per 01.01.2025	Veränderungen		Bestand per 31.12.2025
			Zuwachs	Abgang	
1406	Mobilien VV	66'000.00	18'950.00	50'950.00	34'000.00
1406.01	Gemeindefahrzeuge	16'000.00	18'950.00	20'950.00	14'000.00
1406.02	Feuerwehrfahrzeuge	50'000.00		30'000.00	20'000.00
142	Immaterielle Anlagen VV	290'000.00	406'923.43	586'923.43	110'000.00
1429	Übrige immaterielle Anlagen VV	290'000.00	406'923.43	586'923.43	110'000.00
1429.00	Raumplanungsmassnahmen	30'000.00		15'000.00	15'000.00
1429.40	Landschaftspflegerische Massnahmen	260'000.00	406'923.43	571'923.43	95'000.00
144	Darlehen VV	17'350.00		10'000.00	7'350.00
1444	Darlehen an öffentlichen Unternehmungen				
1444.01	SMZ Oberwallis - Vorfinanzierung Sozialhilfe	0.00			0.00
1444.02	Jugendverein Raron	0.00			0.00
1444.03	Pfarrei Raron / Kaplaneikeller St. German	0.00			0.00
1445	Darlehen an private Unternehmungen	17'350.00		10'000.00	7'350.00
1445.01	IDR Infrastrukturdienste Raron AG	0.00			0.00
1445.02	EHC Raron Betriebs-AG	17'350.00		10'000.00	7'350.00
145	Beteiligungen, Grundkapitalien VV	455'000.00	9'437.71	9'435.71	455'002.00
1454	Beteiligungen an öffentlichen Unternehmungen	455'000.00	9'437.71	9'435.71	455'002.00
1454.01	Beteiligung DANET Oberwallis AG	0.00	1.00		1.00
1454.02	Aktien EVR Energieversorgung Raron AG	455'000.00			455'000.00
1454.03	Beteiligung Infrastrukturkosten Sportvereine	0.00			0.00
1454.04	Alters- & Pflegeheim St. Anna Steg	0.00			0.00
1454.05	Beteiligung an Einrichtungen (Behinderte / Sozial)	0.00	9'435.71	9'435.71	0.00
1454.06	Beteiligung valaisNET AG	0.00	1.00		1.00
146	Investitionsbeiträge		9'435.71	9'435.71	
1461	Investitionsbeiträge an Kantone und Konkordate		9'435.71	9'435.71	
1461.01	Investitionsbeitr. an Kanton	0.00	9'435.71	9'435.71	0.00
2	Passiven	21'245'546.49	14'759'194.44	13'947'023.08	22'057'717.85
20	Fremdkapital	5'012'615.24	13'088'918.30	13'617'000.97	4'484'532.57
200	Laufende Verbindlichkeiten	2'756'716.74	12'101'875.45	12'471'871.17	2'386'721.02
2000	Laufende Verbindlichkeiten aus Lieferungen und Leistungen von Dritten	2'756'716.74	12'093'097.85	12'466'115.07	2'383'699.52
2000.01	Kreditoren	2'756'716.74	11'698'894.05	12'071'911.27	2'383'699.52
2000.10	Kreditor AHV//ALV//IV	0.00	198'106.20	198'106.20	0.00
2000.11	Kreditor UVG	0.00	18'330.15	18'330.15	0.00
2000.12	Kreditor PK	0.00	161'977.60	161'977.60	0.00
2000.13	Kreditor KTG	0.00	15'789.85	15'789.85	0.00
2001	Kontokorrente mit Dritten				
2001.00	Aufteilung Sachversicherung	0.00			0.00
2002	Steuern		8'777.60	5'756.10	3'021.50

Konto	Bilanz Bilanzgliederung	Bestand per 01.01.2025	Veränderungen		Bestand per 31.12.2025
			Zuwachs	Abgang	
2002.02	Kreditor MWST Trinkwasser	0.00	8'777.60	5'756.10	3'021.50
2002.03	Kreditor MWST Abwasser	0.00			0.00
2002.04	Kreditor MWST Energie	0.00			0.00
2002.05	Kreditor MWST Kehricht	0.00			0.00
204	Passive Rechnungsabgrenzung	1'145'129.80	987'042.85	1'145'129.80	987'042.85
2041	Sach- und übriger Betriebsaufwand	1'145'129.80	487'042.85	1'145'129.80	487'042.85
2041.01	TP Sach- und übriger Betriebsaufwand (31)	1'145'129.80	487'042.85	1'145'129.80	487'042.85
2042	Steuern		500'000.00		500'000.00
2042.01	Abgrenzung Steuern	0.00	500'000.00		500'000.00
2046	Passive Rechnungsabgrenzung Investitionsrechnung				
2046.01	TP für Rückbau Flugfeld	0.00			0.00
2046.02	TP Entsorgungskonzept Schutt	0.00			0.00
2046.03	TP Deklassierung Kantonsstrasse	0.00			0.00
205	Kurzfristige Rückstellungen				
2053	Kurzfristige Rückstellungen für nicht versicherte Schäden				
2053.01	RST Entsorgungskonzept Schutt (Maachi 2015)	0.00			0.00
206	Langfristige Finanzverbindlichkeiten				
2069	Übrige langfristige Finanzverbindlichkeiten				
2069.01	IHG-Darlehen Kanton / Kalter Brunnen	0.00			0.00
208	Langfristige Rückstellungen	405'086.90			405'086.90
2089	Übrige langfristige Rückstellungen der Erfolgsrechnung	405'086.90			405'086.90
2089.01	RST für Rückbau Flugfeld	405'086.90			405'086.90
209	Verbindlichkeiten gegenüber Spezialfinanzierungen und Fonds im Fremdkapital	705'681.80			705'681.80
2091	Verbindlichkeiten gegenüber Fonds im FK	705'681.80			705'681.80
2091.01	Fonds Zivilschutzbauten	705'681.80			705'681.80
29	Eigenkapital	16'232'931.25	1'670'276.14	330'022.11	17'573'185.28
290	Spezialfinanzierungen im EK	149'045.23	16'701.50	101'957.70	63'789.03
2900	Spezialfinanzierungen im EK	149'045.23	16'701.50	101'957.70	63'789.03
2900.01	Verpflichtung SF Wasser - Rechnungsausgleich	178'247.69		90'896.58	87'351.11
2900.02	Verpflichtung SF Abwasser - Rechnungsausgleich	31'200.19		11'061.12	20'139.07
2900.03	Verpflichtung SF Abfall - Rechnungsausgleich	-60'402.65	16'701.50		-43'701.15
294	Reserven	1'000'000.00	1'000'000.00		2'000'000.00
2940	Finanzpolitische Reserve	1'000'000.00	1'000'000.00		2'000'000.00

Konto	Bilanz Bilanzgliederung	Bestand per 01.01.2025	Veränderungen		Bestand per 31.12.2025
			Zuwachs	Abgang	
2940.01	Finanzpol. Res. für neue Investitionen	1'000'000.00	1'000'000.00		2'000'000.00
299	Bilanzüberschuss/-fehlbetrag	15'083'886.02	653'574.64	228'064.41	15'509'396.25
2990	Jahresergebnis	228'064.41	425'510.23	228'064.41	425'510.23
2990.01	Jahresergebnis	228'064.41	425'510.23	228'064.41	425'510.23
2999	Kumulierte Ergebnisse der Vorjahre	14'855'821.61	228'064.41		15'083'886.02
2999.01	Kummulierte Ergebnisse der Vorjahre	14'855'821.61	228'064.41		15'083'886.02
	Total Aktiven	21'245'546.49	36'311'247.30	35'499'075.94	22'057'717.85
	Total Passiven	21'245'546.49	14'759'194.44	13'947'023.08	22'057'717.85
	Aktivenüberschuss				0.00

Anhang zur Jahresrechnung

Die Rechnungslegungsgrundsätze einschliesslich der wesentlichen Grundsätze zur Bilanzierung und Bewertung

Rechtsgrundlage: Die vorliegende Jahresrechnung der Einwohnergemeinde Raron basiert auf dem Gemeindegesetz (GemG) vom 5. Februar 2004 sowie der Verordnung betreffend die Führung des Finanzhaushaltes der Gemeinden (VFFHGem) vom 24. Februar 2021, gültig ab 1. März 2021.

Angewandtes Regelwerk HRM2 und Abweichungen: Die Rechnungslegung erfolgt nach dem Harmonisierten Rechnungsmodell für die Kantone und Gemeinden (HRM2), herausgegeben am 25. Januar 2008 von der Konferenz der kantonalen Finanzdirektoren sowie nach den Auslegungen des Schweizerischen Rechnungslegungsgremiums für den öffentlichen Sektor (SRS-CSPCP). Die 20 Fachempfehlungen stellen Mindeststandards dar, welche alle öffentlichen Gemeinwesen erfüllen sollten. Je nach Fachempfehlung schlägt HRM2 verschiedene Auswahlmöglichkeiten in Bezug auf die Verbuchung und Präsentation vor.

Der Gemeinderat von Raron hat an seiner Sitzung vom 27. September 2021 die nachfolgenden Beschlüsse für den Zeitraum 2022 bis 2026 gefasst und positioniert sich zu den Fachempfehlungen (FE) mit spezifischen Wahlmöglichkeiten und Abweichungen wie folgt:

- **Bewertungsprinzip des Finanzvermögens (FV):** Anlässlich der Umstellung auf HRM2 kann das Finanzvermögen zum Buchwert verbucht oder zum Verkehrswert neu bewertet werden. Der Gemeinderat beschliesst das Bewertungsprinzip nach Buchwert. Somit ist keine Neubewertung notwendig.
- **Spezialfinanzierungen:** Über- bzw. Unterdeckungen bei den Spezialfinanzierungen Trinkwasser, Abwasser und Kehrrichtentsorgung sind ab Rechnungsjahr 2022 über die Bilanz auszugleichen.
- **Abschreibungen:** Im Kanton Wallis werden die Abschreibungen vom Verwaltungsvermögen (VV) nach der Einführung von HRM2 nach wie vor degressiv auf den Restbuchwert vorgenommen. Zusätzliche / ausserordentliche Abschreibungen sind neu nicht mehr gestattet.
- **Abschreibungssätze:** Für die Verwaltungsrechnungen 2022 bis 2026 hat der Gemeinderat das Folgende beschlossen:

Anlagekategorie	Nutzungsdauer	Abschr.-Spanne	Abschr.-Satz
Grundstücke VV	unendlich		0 %
Tiefbau:	40 – 60 Jahre	7 – 10 %	10 %
Hochbauten:	25 – 50 Jahre	8 – 15 %	10 %
Mobilien / Masch.	4 – 10 Jahre	35 – 60 %	60 %
Übr. immat. Anlagen VV:	5 Jahre	50 %	50 %
Investitionsbeiträge:	1 – 40 Jahre	10 – 100 %	100%

- **Regelung, um eine Abschreibung ins Unendliche zu vermeiden:** Ist der Restbuchwert einer Anlage des Verwaltungsvermögens CHF 20'000 oder tiefer, ist diese innerhalb von 3 Jahren auf null abzuschreiben.

- **Aktivierungsgrenze:** Auf der Basis der Aktivierungsgrenze nach Bruttoertrag gilt eine Aktivierungsgrenze von CHF 50'000. Investitionen und Ausgaben mit Investitionscharakter unterhalb der Aktivierungsgrenze werden über die Laufende Rechnung (ER) gebucht und somit auch direkt abgeschrieben.
- **Steuererträge:** Die Steuererträge werden nach dem Steuerabgrenzungsprinzip verbucht.

Finanzhaushaltsgrundsätze: Die Haushaltsführung richtet sich nach den Grundsätzen der Gesetzmässigkeit, des Haushaltsgleichgewichts auf Zeit, der Sparsamkeit, der Dringlichkeit, der Wirtschaftlichkeit, des Verursacherprinzips, der Vorteilsabgeltung, des Verbots der Zweckbindung von Hauptsteuern, der Wirkungsorientierung, der Verursacherfinanzierung und der finanziellen Transparenz.

Buchführungsgrundsätze: Die Buchführung erfasst chronologisch und systematisch die Geschäftsvorfälle gegen aussen sowie die internen Verrechnungen. Die Buchführung richtet sich nach den Grundsätzen der Jährlichkeit, der Spezifikation und der Vollständigkeit.

Rechnungslegungsgrundsätze: Die Rechnungslegung gibt ein Bild des Finanzhaushalts, welches möglichst weitgehend der tatsächlichen Vermögens-, Finanz- und Ertragslage entspricht. Die Rechnungslegung richtet sich nach den Grundsätzen der Vergleichbarkeit, der Bruttodarstellung, der Periodenabgrenzung, der Fortführung, der Wesentlichkeit, der Verständlichkeit, der Periodengerechtigkeit, der Zuverlässigkeit und der Stetigkeit.

Grundsätze zur Bilanzierung und Bewertung: Das Finanzvermögen umfasst jene Vermögenswerte, die ohne Beeinträchtigung der Erfüllung öffentlicher Aufgaben veräussert werden könnten. Anlässlich der Umstellung auf HRM2 wurde das Finanzvermögen zum Buchwert erfasst. Eine spätere Neubewertung zum Verkehrswert mittels eines Berichts eines im Sinne des Obligationenrechts besonders befähigten Revisors ist frühestens 5 Jahre nach Inkrafttreten der Verordnung betreffend die Führung des Finanzhaushaltes der Gemeinden (VFFHGem) möglich. Das Finanzvermögen wird abgeschrieben, wenn Verluste oder Wertverminderungen festgestellt werden. Im Falle eines unentgeltlichen Erwerbs einer Anlage ist diese zum Verkehrswert zu bewerten.

Das Verwaltungsvermögen umfasst jene Vermögenswerte, die unmittelbar und auf längere Zeit der Erfüllung öffentlicher Aufgaben dienen und über die Investitionsrechnung aktiviert werden. Die Aktivierungsgrenze für eigene Investitionen beträgt CHF 50'000 pro Objekt oder Projekt. Anlagen im Verwaltungsvermögen werden zu Anschaffungs- bzw. Erstellungskosten bilanziert. Die Sachanlagen des Verwaltungsvermögens, die durch Nutzung einer Wertverminderung unterliegen, werden je Anlagekategorie auf dem Restbuchwert abgeschrieben.

Die Tabellen auf den Folgeseiten legen Folgendes offen:

- Eigenkapitalnachweis
- Rückstellungsspiegel
- Beteiligungsspiegel
- Gewährleistungsspiegel
- Anlagespiegel

Eigenkapitalnachweis

in Schweizer Franken		Saldo am 01.01.	Einlage	Entnahme	Saldo am 31.12.
29	Eigenkapital	16'232'931	1'442'212	101'958	17'573'185
290	Spezialfinanzierungen im EK	149'045	16'702	101'958	63'789
291	Fonds im EK	-	-	-	-
294	Finanzpolitische Reserven	1'000'000	1'000'000	-	2'000'000
296	Neubewertungsreserve Finanzvermögen	-	-	-	-
299	Bilanzüberschuss/-fehlbetrag	15'083'886	425'510		15'509'396

Rückstellungsspiegel

205 Kurzfristige Rückstellungen

Konto	Bezeichnung	Saldo am 01.01.	Bildung Erhöhung	Auflösung Abnahme	Saldo am 31.12.
					-
					-
					-

208 Langfristige Rückstellungen

Konto	Bezeichnung	Saldo am 01.01.	Bildung Erhöhung	Auflösung Abnahme	Saldo am 31.12.
					-
2089.01	RST Rückbau Flugfeld Ost	405'087			405'087
					-

Total kurzfristige Rückstellungen	-	-	-	-
Total langfristige Rückstellungen	405'087	-	-	405'087
Total Rückstellungen	405'087	-	-	405'087

Beteiligungsspiegel

in Schweizer Franken	Anzahl Titel	Anteil Gemeinde in %	Nominalwert Total	Rendite CHF	Buchwert am 01.01	Buchwert am 31.12
Institut des öffentlichen Rechts						
Aktiengesellschaft						
EVR Energieversorgung	4'550	65	455'000		455'000	455'000
IDR Infrastruktur Raron (nur Beteil. >20%)	1'675	67	167'500		167'500	167'500

Gewährleistungsspiegel

in Schweizer Franken	Saldo am 01.01	Saldo am 31.12	Differenz
			-
Bürgerschaftsverpflichtungen:			-
			-
Genossenschaft Gesamtmelioration Visp - Baltschieder -	365'000	365'000	-
			-
Pfarrei Raron - Pfarrhaus Raron			-
WKB Hypothek 102.474.44.07 / 1.2%	475'000	455'000	-20'000
			-
Pfarrei Raron - Felsenkirche			-
RB Festdarlehen 565.048.249.9 / 1%	50'000	50'000	-
RB Festdarlehen 658.831.231.3 / 0.8%	50'000	50'000	-

Anlagespiegel

Konto-Nr.	Bezeichnung	Saldo am 01.01.	Ausgaben	Einnahmen	Saldo am 31.12.	Abschreibungen	Situation nach Abschreibungen
Ordentliche Anlagen							
1400	Grundstücke VV	40'000			40'000		40'000
1401	Strassen / Verkehrswege VV	5'336'000	578'543	30'000	5'884'543	637'543	5'247'000
1402	Wasserbau VV	560'000	63'650		623'650	63'650	560'000
1403	Übrige Tiefbauten VV	3'195'000	2'681'232	814'833	5'061'399	533'401	4'527'998
1404	Hochbauten VV	4'210'500	1'086'997		5'297'497	561'497	4'736'000
1405	Waldungen VV	-			-		-
1406	Mobilien VV	66'000	18'950		84'950	50'950	34'000
1409	Übrige Sachanlagen VV	-			-		-
1420	Software VV	-			-		-
1421	Lizenzen, Nutzungsrechte, Markenrechte VV	-			-		-
1429	Übrige immaterielle Anlagen VV	290'000	406'923	476'125	220'798	110'798	110'000
144X	Darlehen VV	17'350			17'350	10'000	7'350
145X	Beteiligungen, Grundkapitalien VV	455'000	9'436	-	464'436	9'434	455'002
146X	Investitionsbeiträge	-			-		-
	Total ordentliche Anlagen	14'169'850	4'845'730	1'320'958	17'694'622	1'977'272	15'717'350

Zusätzliche Angaben

Bei der Gemeinde Raron sind keine weiteren Angaben vorhanden, die für die Beurteilung der Vermögens-, Finanz und Ertragslage sowie der finanziellen Risiken von Bedeutung sind.

Raron, 20. Mai 2026
Thomas Köppli, Gemeindegemeinschafter

Informationen zu Traktandum 4

Antrag und Beschlussfassung über Projekte, die gem. Art. 17GG in der Kompetenz der UV liegen: Nachtragskredit zur IR 2025 «Abrechnung Reservoir Tscherggen»



Gesamtchronologie auf einen Blick

Vom Kreditentscheid bis zur öffentlichen Einweihung



Beschluss der Urversammlung vom 3. Februar 2021 (Beschluss und Projektgrundlage)

Am 3. Februar 2021 genehmigte die Urversammlung den Verpflichtungskredit für die Erweiterung des Reservoirs Tscherggen. Grundlage war der Bau eines zweiten Speicherbeckens mit rund 850 m³ Volumen zur Sicherstellung der Löschwasserversorgung GERA (A9), BLS (NEAT) und zur Stärkung der Wasserversorgung der Gemeinde.

Der Beschluss der Urversammlung vom 03.02.2021 lautete: Die Urversammlung genehmigt den Verpflichtungskredit zum Projekt „Erweiterung Reservoir Tscherggen im Zusammenhang mit der Löschwasserversorgung GERA (Autobahn)“ mit **Bruttogesamtkosten von CHF 3.95 Mio. und Nettokosten zu Lasten der Gemeinde Raron von CHF 1.295 Mio. (exkl. MwSt.)**.

Im Oktober 2023 konnte der Baustart kommuniziert werden. Am 16. Oktober 2023 starteten die Arbeiten an der Bauplätze und am 29. Januar 2024 begannen die Aushubarbeiten für das neue Reservoir Trinkwasserbecken.

Für die Baustellenzufahrt wurden im Jahr 2022 mehrere Varianten geprüft. Die Variante über die Südstrasse scheiterte wegen Widerstand und Einsprachen. Die Variante durch das Dorf St. German mit Dumpertransporten und Helikopterbeton war viel teurer als geplant und eine

grosse Belastung für das Dorf St. German, da das Material nicht gelagert, sondern abtransportiert werden musste. Deshalb entschied man sich schliesslich für die Unternehmervariante mit einer Baupiste durch die Reben. Die Baupiste war billiger und schonender für St. German.

Während den Bauarbeiten wurde festgestellt, dass beim bestehenden Reservoir zusätzliche Massnahmen notwendig wurden. Es mussten Abdichtungsarbeiten auf dem Dach und auch im Innern des alten Reservoirs aufgeführt werden. Zudem musste auch die Zugangsplattform angepasst werden. All diese Arbeiten führten zu zusätzlichem Aufwand und Kosten.

Das neue Reservoir wurde am 28. November 2024 in Betrieb genommen. Der offizielle Abschluss erfolgt mit der Einweihung und dem Tag der offenen Tür am 13. September 2025.

Die Gesamtkosten für das Projekt Ausbau Trinkwasserleitungsnetz und Erweiterung Reservoir Tscherggen belaufen sich auf CHF 5.21 Mio., wovon die A9 und die BLS CHF 3.14 Mio. bezahlen und die Gemeinde Kosten von CHF 2.07 Mio. übernimmt.

Die Mehrkosten für die Gemeinde betragen insgesamt CHF 770'000

Gründe dafür sind der Entscheid der geänderten Baustellenzufahrt, zusätzliche Arbeiten am alten Reservoir, zusätzliche Leitungsarbeiten im Zusammenhang mit der Rotten-Bohrung sowie die Teuerung. Insgesamt ergeben sich daraus CHF 1.26 Mio. Mehrkosten, wovon CHF 770'000 die Gemeinde betreffen. Da die Mehrkosten nicht budgetiert waren und über dem Schwellenwert liegen, ist ein separater Nachtragskredit durch die Urversammlung notwendig.

Trotz der Mehrkosten entsteht ein grosser nachhaltiger Mehrwert: Die Gemeinde erhält ein neues Reservoir, das alte Becken ist vollständig saniert, die Trinkwasser-Ringleitung wird vervollständigt, die Abwasserleitung Bodmerya-Turtig wird mitrealisiert und die Erschliessung der Rebberge verbessert. Insgesamt ist das Projekt eine Investition in die Zukunft. Wären die zusätzlichen Arbeiten nicht innerhalb des Projektes umgesetzt worden, hätten diese zu einem späteren Zeitpunkt ein Vielfaches gekostet.



4.1 Beschlussfassung / Antrag an die Urversammlung:

Der Gemeinderat beantragt der Urversammlung den Nachtragskredit zur Investitionsrechnung 2025 «Abrechnung Reservoir Tscherggen» **zu genehmigen.**